

## 第1章 工業上利用することができる意匠

### 21 関連条文

#### 意匠法

第二条 この法律で「意匠」とは、物品（物品の部分を含む。第八条を除き、以下同じ。）の形状、模様若しくは色彩又はこれらの結合であつて、視覚を通じて美感を起こさせるものをいう。

2 前項において、物品の部分の形状、模様若しくは色彩又はこれらの結合には、物品の操作（当該物品がその機能を発揮できる状態にするために行われるものに限る。）の用に供される画像であつて、当該物品又はこれと一体として用いられる物品に表示されるものが含まれるものとする。

（第3項及び第4項略）

第三条 工業上利用することができる意匠の創作をした者は、次に掲げる意匠を除き、その意匠について意匠登録を受けることができる。

- 一 意匠登録出願前に日本国内又は外国において公然知られた意匠
- 二 意匠登録出願前に日本国内又は外国において、頒布された刊行物に記載された意匠又は電気通信回線を通じて公衆に利用可能となつた意匠
- 三 前二号に掲げる意匠に類似する意匠

（第2項略）

#### 意匠法施行規則

##### 様式第6 [備考]

7 図形（参考図の図形を除く。）の中には、中心線、基線、水平線、影を表すための細線又は濃淡、内容を説明するための指示線、符号又は文字その他意匠を構成しない線、符号又は文字を記入してはならない。ただし、意匠登録を受けようとする意匠に係る形状を特定するための線、点その他のものは記載することができる。この場合は、その旨及びいずれの記載によりその形状が特定されるのかを願書の「【意匠の説明】」の欄に記載する。

8 立体を表す図面は、正投影図法により各図同一縮尺で作成した正面図、背面図、左側面図、右側面図、平面図及び底面図をもつて一組として記載する。ただし、次の表の左の欄に掲げる場合には、その右の欄に掲げる図を省略してもよい。この場合は、その旨を願書の「【意匠の説明】」の欄に記載する。

正面図と背面図が同一又は対称の場合	背面図
左側面図と右側面図が同一又は対称の場合	一方の側面図
平面図と底面図が同一又は対称の場合	底面図

9 等角投影図法により作成した図又は斜投影図法により作成した図（キャビネット図（幅対高さ対奥行き比率が1対1対2分の1のもの）又はカバリエ図（当該比率が1対1対1のもの）に限る。）であつて、次の表の左の欄に掲げるものを記載する場合には、その右の欄に掲げる図の全部又は一部を省略してもよい。この場合において、斜投影図法により作成したときは、キャビネット図又はカバリエ図の別及び傾角を各図ごとに願書の「【意匠の説明】」の欄に記載する。

正面、平面及び右側面を表す図	正面図、平面図又は右側面図
----------------	---------------

背面、底面及び左側面を表す図	背面図、底面図又は左側面図
正面、左側面及び平面を表す図	正面図、左側面図又は平面図
背面、右側面及び底面を表す図	背面図、右側面図又は底面図
正面、右側面及び底面を表す図	正面図、右側面図又は底面図
背面、左側面及び平面を表す図	背面図、左側面図又は平面図
正面、底面及び左側面を表す図	正面図、底面図又は左側面図
背面、平面及び右側面を表す図	背面図、平面図又は右側面図

- 10 平面的なものを表す図面は、各図同一縮尺により作成した表面図及び裏面図をもつて一組とし、原則として一組の図面は1枚の用紙に記載する。ただし、表面図と裏面図が同一若しくは対称の場合又は裏面が無模様の場合には裏面図を省略してもよい。この場合は、その旨を願書の「【意匠の説明】」の欄に記載する。
- 12 棒材、線材、板材、管材等であつて形状が連続するもの又は地ものであつて模様が繰り返し連続するものを表す図面は、その連続し、又は繰り返し連続する状態が明らかにわかる部分だけについて作成してもよく、地のものであつて模様が一方向にのみ繰り返し連続するものについては、その旨を願書の「【意匠の説明】」の欄に記載する。
- 13 ラジオ受信機のコードの中間部分のように物品の一部分の図示を省略しても意匠が明らかに分かる場合であつて、作図上やむを得ないときは、その部分の記載を省略してもよい。この場合、その省略個所は、2本の平行な1点鎖線で切断したように示し、かつ、その旨およびその省略個所の図面上の寸法を願書の「【意匠の説明】」の欄に記載する。
- 14 8から10までの図面だけでは、その意匠を十分表現することができないときは、展開図、断面図、切断部端面図、拡大図、斜視図、画像図その他の必要な図を加え、そのほか意匠の理解を助けるため必要があるときは、使用の状態を示した図その他の参考図を加える。
- 15 断面図又は切断部端面図の切断面には平行斜線を引き、その切断個所を他の図に鎖線で示す。この鎖線は、図形の中に記入してはならない。その鎖線の両端には符号を付け、かつ、矢印で切断面を描いた方向を示す。
- 16 部分拡大図を描くときは、その拡大個所を当該部分拡大図のもとの図に鎖線で示す。この鎖線は、図形の中に記入してはならない。その鎖線の両端には符号を付け、かつ、矢印で部分拡大図を描いた方向を示す。
- 18 ふたと本体、さらとわんのように分離することができる物品であつて、その組み合わせられたままではその意匠を十分表現することができないものについては、組み合わせられた状態における図のほかに、その物品のそれぞれの構成部分について8から10までの図面及び14の図を加える。
- 19 積み木のようにその構成各片の図面だけでは使用の状態を十分表現することができないものについてはその出来上がり又は収納の状態を表す斜視図を、組木のように組んだり分解したりするもので組んだ状態の図面だけでは分解した状態を十分表現することができないものについてはその構成各片の斜視図を加える。
- 20 動くもの、開くもの等の意匠であつて、その動き、開き等の意匠の変化の前後の状態の図面を描かなければその意匠を十分表現することができないものについては、その動き、開き等の意匠の変化の前後の状態が分かるような図面を作成する。
- 24 物品の全部又は一部が透明である意匠の図面は、次の要領により作成する。

- イ 外周が無色かつ無模様の場合は、透けて見える部分はそのまま表す。
- ロ 外周の外周、内面又は肉厚内のいずれか一に模様又は色彩が表れている場合は、後面又は下面の模様又は色彩を表さないで、前面又は上面の模様又は色彩だけを表す。
- ハ 外周の外周、内面若しくは肉厚内又は外周に囲まれている内部のいずれか2以上に形状、模様又は色彩が表れている場合は、それぞれの形状、模様又は色彩を表す。

## 21.1 意匠法第3条第1項柱書の規定

意匠法第3条第1項柱書は、意匠登録出願されたものが、意匠法第3条第1項柱書に規定する工業上利用することができる意匠に該当しなければ、意匠登録を受けることができない旨規定したものである。

意匠登録出願されたものが、意匠法第3条第1項柱書に規定する工業上利用することができる意匠に該当するためには、以下のすべての要件を満たさなければならない。

したがって、以下のいずれかの要件を満たしていないものは、意匠法第3条第1項柱書に規定する工業上利用することができる意匠に該当しないため、意匠登録を受けることができない。

- (1) 意匠を構成するものであること (→21.1.1)
- (2) 意匠が具体的なものであること (→21.1.2)
- (3) 工業上利用することができるものであること (→21.1.3)

### 21.1.1 意匠を構成するものであること

意匠法第3条第1項柱書に規定する工業上利用することができる意匠の意匠とは、意匠法第2条第1項において定義されている意匠、すなわち、物品の形態であって、視覚を通じて美感を起こさせるものである。

よって、意匠登録出願されたものが、意匠を構成するためには、以下のすべての要件を満たさなければならない。

- (1) 物品と認められるものであること (→21.1.1.1)
- (2) 物品自体の形態であること (→21.1.1.2)
- (3) 視覚に訴えるものであること (→21.1.1.3)
- (4) 視覚を通じて美感を起こさせるものであること (→21.1.1.4)

#### 21.1.1.1 物品と認められるものであること

意匠登録出願されたものが意匠として成立するためには、物品の形態についての創作でなければならず、物品と形態とは一体不可分であることから、物品を離れた形態のみの創作、例えば、模様又は色彩のみの創作は、意匠とは認められない。

- (1) 意匠法の対象とする物品について

意匠法の対象とする物品とは、有体物のうち、市場で流通する動産をいう。

(2) 物品と認められないものの例

①原則として動産でないもの

土地及びその定着物であるいわゆる不動産は、物品とは認められない。ただし、使用時には不動産となるものであっても、工業的に量産され、販売時に動産として取り扱われるもの、例えば、門、組立てバンガローは、物品と認められる。

②固体以外のもの

電気、光、熱などの無体物は物品と認められず、有体物であっても、気体、液体など、そのもの固有の形態を有していないものは、物品と認められない。

③粉状物及び粒状物の集合しているもの

粉状物、粒状物などは、構成する個々のものは固体であって一定の形態を有していても、その集合体としては特定の形態を有さないものであることから、物品とは認められない。ただし、構成する個々の物が粉状物又は粒状物であっても、その集合したものが固定した形態を有するもの、例えば、角砂糖は、物品と認められる。

④物品の一部であるもの

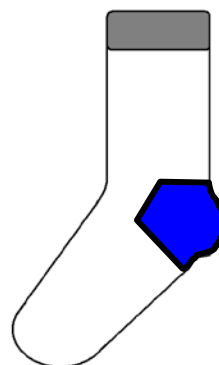
その物品を破壊することなしには分離できないもの、例えば、「靴下」の一部である「靴下のかかと」は、それのみで通常取引状態において独立の製品として取り引きされるものではないことから、物品とは認められない。ただし、完成品の中の一部を構成する部品（部分品）は、それが互換性を有しており、かつ通常取引状態において独立の製品として取り引きされている場合には、物品と認められる。

【事例】

「靴下のかかと」



「靴下」



#### 21.1.1.2 物品自体の形態であること

意匠は、物品の形態であることから、物品自体の形態と認められないものは、意匠とは認められない。

##### (1) 物品自体の形態について

物品自体の形態とは、物品そのものが有する特徴又は性質から生じる形態をいう。

##### (2) 物品自体の形態と認められないものの例

###### ①販売展示効果を目的としたもの

例えば、物品がハンカチの場合、販売展示効果を目的としてハンカチを結んでできた花の形態は、ハンカチという物品自体の形態とは認められない。ただし、折り畳んだハンカチを別の物品の形に模して置物にしたような場合は、置物という物品自体の形態と認められる。

#### 21.1.1.3 視覚に訴えるものであること

意匠法第2条の定義より、意匠とは視覚を通じて美感を起こさせるものをいうことから、視覚に訴えないものは、意匠とは認められない。

##### (1) 視覚に訴えるものについて

視覚に訴えるものとは、意匠登録出願されたものの全体の形態が、肉眼によって認識することができるものをいう。

##### (2) 視覚に訴えるものと認められないものの例

###### ①粉状物又は粒状物の一単位

その一単位が、微細であるために肉眼によってはその形態を認識できないものは、視覚に訴えるものとは認められない。

#### 21.1.1.4 視覚を通じて美感を起こさせるものであること

意匠法第2条の定義より、意匠とは視覚を通じて美感を起こさせるものをいうことから、美感を起こさせないものは、意匠とは認められない。

美感は、音楽のように聴覚を通じて起こる場合もあるが、意匠については、視覚を通じて起こる場合に限られる。

##### (1) 美感について

意匠法第2条第1項に規定する美感は、美術品のように高尚な美を要求するものではなく、何らかの美感を起こすものであれば足りる。

(2) 視覚を通じて美感を起こさせるものと認められないものの例

- ①機能、作用効果を主目的としたもので、美感をほとんど起こさせないもの
- ②意匠としてまとまりがなく、煩雑な感じを与えるだけで美感をほとんど起こさせないもの

### 21.1.2 意匠が具体的なものであること

意匠権の客体となる意匠登録を受けようとする意匠は、その意匠の属する分野における通常の知識に基づいて、出願当初の願書の記載及び願書に添付した図面等から具体的な一の意匠の内容、すなわち、以下の①及び②についての具体的な内容が、直接的に導き出されなくてはならない。

- ①意匠に係る物品の使用の目的、使用の状態等に基づく用途及び機能
- ②意匠に係る物品の形態

ただし、意匠として保護されるのは、願書の記載及び願書に添付した図面等を通じて把握される無体の財産としての物品に関する美的創作であるので、願書の記載及び願書に添付した図面等から、美的創作として出願された意匠の内容について、具体的な一の意匠として導き出すことができればよく、願書に添付した図面等についてみれば、必ずしも製品設計図面のように意匠の全体について均しく高度な正確性をもって記載されていることが必要となるものではない。

換言すれば、例えば、願書又は願書に添付した図面等に誤記や不明瞭な記載などの記載不備を有していても、それが以下のいずれかに該当する場合は、具体的な意匠と認められる。

- ①その意匠の属する分野における通常の知識に基づいて総合的に判断（注）した場合に合理的に善解し得る場合
- ②いずれが正しいか未決定のまま保留しても意匠の要旨の認定（第8部「願書・図面等の記載の補正」第2章「補正の却下」82.1.1「意匠の要旨と意匠の要旨の認定」参照）に影響を及ぼさない程度の微細な部分についての記載不備である場合

（注）

総合的に判断とは、願書又は願書に添付した図面等に記載不備を有している場合に、当該記載不備に対して合理的に善解し得るか否かの判断をも含むものであり、以下同様である。

また、以下単に、総合的に判断と記載されている場合には、その意匠の属する分野における通常の知識に基づいて行うことを前提としている。

(1) 意匠が具体的なものと認められない場合の例

願書又は願書に添付した図面等に、以下のような記載不備を有しており、願書の記載及び願書に添付した図面等を総合的に判断したとしても、具体的な一の意匠の内容を直接的に導き出せない場合、意匠が具体的なものとは認められない。

なお、以下の事例において、特許庁長官名による手続補正指令書（方式）が送付され、当該指令書に対する応答補正が提出されたときには、まず、出願当初の記載不備を有する願書の記載及び願書に添付した図面等から、意匠登録を受けようとする意匠が具体的なものと認められるか否かを判断し、次にその判断結果に基づいてその応答補正が出願当初の願書の記載又は願書に添付した図面等の要旨を変更するものであるか否かを判断する。（第8部「願書・図面等の記載の補正」第1章「補正」参照）


- ①意匠に係る物品の使用の目的、使用の状態等が不明な場合
- ②図が相互に一致しない場合
- ③図面、写真などが不鮮明な場合
  - (i) 図面、写真などが小さすぎたり、不鮮明であって、正確に意匠を知ることができない場合
  - (ii) 鮮明な図面、写真などであっても、背景、ハイライト、陰影など余分なものがあらわされていて、正確に意匠を知ることができない場合

ただし、コンピュータ・グラフィックスにより作成した図において、外形形状を明確にするために、背景に単一色による彩色を施した場合であって、願書の「意匠の説明」の欄に、その彩色が、背景の彩色である旨の説明を記載した場合、及び、当該説明の記載がなくても背景の彩色であることが明らかな場合を除く。

一方、下の例のように、図全体が出願の意匠に係る物品の形態を表しているのか、図中に背景の彩色が含まれているのかが不明である場合には、意匠が具体的なものと認められない。

背景の彩色についての説明が必要なものの例

【表面図】



意匠に係る物品「装飾用シール」  
出願に係る意匠が、ひまわり模様部のみであるのか、  
水色の外縁部も含めた図形全体であるのか不明

④意匠が抽象的に説明されている場合

願書又は図面中に文字、符号などを用いて、形状、模様及び色彩に関して抽象的に説明した場合

⑤材質又は大きさの説明が必要な場合にその記載がない場合

（意匠法第6条第3項）

⑥変化する状態の図面を必要とする場合にその図面及び説明の記載がない場合

動くもの、開くものなどの意匠であって、その動き、開きなどの意匠の変化の状態の図面がなければその意匠を十分表現することができない場合において、その図面及びその旨の説明が願書の「意匠の説明」の欄に記載されていない場合

（意匠法第6条第4項）

（意匠法施行規則様式第6備考20）

⑦着色した図面において一部に着色していない部分がある場合

ただし、願書の「意匠の説明」の欄に、無着色の部分が白色又は黒色である旨の説明を記載した場合を除く。

（意匠法第6条第6項）

⑧図面から物品の全部又は一部が透明であると認められるものについて、その旨の説明が願書の「意匠の説明」の欄に記載されていない場合

（意匠法第6条第7項）

（意匠法施行規則様式第6備考24）

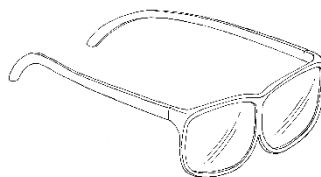
⑨図形の中に、中心線、基線、水平線、影を表すための細線又は濃淡、内容を説明するための指示線、符号又は文字その他意匠を構成しない線、符号又は文字を表した場合

(i) ただし、下記の場合は除く

イ 形状を特定するための線、点その他のものを記載した場合であって、願書の「意匠の説明」の欄にその旨及びいずれの記載によりその形状が特定されているのかを記載した場合（意匠法施行規則様式第6備考7）、並びに、意匠に係る物品の性質や各部の用途及び機能に照らし、当該説明の記載がなくても形状を特定するための線、点等であることが明らかな場合




説明の記載の省略が認められるものの例



意匠に係る物品「眼鏡」

「眼鏡」の物品の性質上、レンズ中央に線模様等を表すことは一般的ではない。




意匠に係る物品「乗用自動車」

「乗用自動車」の物品の性質上、車体部や窓部に線模様を表すことは一般的でない。

- ロ コンピュータ・グラフィックスにより作成した図において「陰」としての明度変化を表している場合であって、願書の「意匠の説明」の欄に、その明度変化が「陰」である旨の説明を記載した場合、及び、当該説明の記載がなくても「陰」であることが明らかな場合

ただし、下のbの例のように、各面に表された彩色が「陰」であるのか否か明らかでない場合には、意匠が具体的なものと認められない。

- a 説明の記載がなくても明度変化が「陰」であることが明らかなものの例




意匠に係る物品「医療用画像撮影機」



意匠に係る物品「電子計算機用マウス」

- b 説明の記載がなければ明度変化が「陰」であるか否か明らかでないものの例



- (ii) 物品に表された文字、標識は以下のように取り扱う。
- イ 物品に表された文字、標識は、下記のロに掲げるものを除き意匠を構成するものとして扱う。
  - ロ 物品に表された文字、標識のうち専ら情報伝達のためだけに使用されているものは、模様と認められず意匠を構成しない。ただし、図形中に表されていても削除を要しない。  
例としては以下のとおり。
    - a 新聞、書籍の文章部分
    - b 成分表示、使用説明などを普通の態様で表した文字

⑩立体を表す図面が下記に該当する場合

- (i) 図が正投影図法、等角投影図法又は斜投影図法（キャビネット図（幅対高さ対奥行きの比率が1対1対2分の1のもの）又はカバリエ図（当該比率が1対1対1のもの）に限る。）により作成されていない場合  
ただし、下記のものは除く。
- イ 大型機械などの写真で、正投影図法、等角投影図法又は斜投影図法により作成した図と同様の写真を作成することが困難な場合において、斜視図のように作成された写真
  - ロ 模様を表したコップのように、模様を展開図に表した方が意匠を正確に知ることができ、かつ形状を正確に展開できる場合において、模様部分の展開図と模様を省略した形状を表す図とを併用した図面
- (ii) 各図の縮尺が相違する場合  
(iii) 6面図が揃っていない場合（立体的なものの場合）

ただし、下記の場合は除く。

- イ 正投影図法により作成した図について、次の表の左の欄に掲げる場合において、その右欄の図が省略され、その旨が願書の「意匠の説明」の欄に記載されている場合（意匠法施行規則様式第6備考8）

正面図と背面図が同一又は対称の場合	背面図
左側面図と右側面図が同一又は対称の場合	一方の側面図
平面図と底面図が同一又は対称の場合	底面図
正面図、背面図、左側面図 及び右側面図が同一の場合	背面図 左側面図 右側面図

- ロ 等角投影図法により作成した図又は斜投影図法により作成した図による場合であって、次の表の左の欄に掲げる図を記載しているときに、その右欄に掲げる図の全部又は一部を省略している場合

（意匠法施行規則様式第6備考9）

正面、平面及び右側面を表す図	正面図、平面図又は右側面図
背面、底面及び左側面を表す図	背面図、底面図又は左側面図
正面、左側面及び平面を表す図	正面図、左側面図又は平面図
背面、右側面及び底面を表す図	背面図、右側面図又は底面図
正面、右側面及び底面を表す図	正面図、右側面図又は底面図
背面、左側面及び平面を表す図	背面図、左側面図又は平面図
正面、底面及び左側面を表す図	正面図、底面図又は左側面図
背面、平面及び右側面を表す図	背面図、平面図又は右側面図

- ハ ~~大型の機械などであって、設置又は定置してあるために常時は底面を見ることができないものについて、底面図を省略した場合~~ 底面図が不足する場合であっても、以下のa又はbであって通常は底面を見られることがなく、かつ、底面図がなくても願書及び図面の記載を総合的に判断すれば、具体的な意匠の内容を導き出すことができる場合

a 床面や卓上などに置いて使用するもの

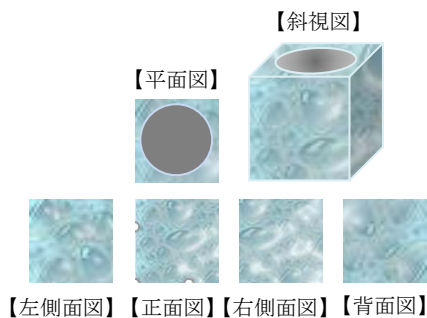
b 車両などの重量物

- ~~ニ 大型の車両などの重量物であって通常は底面を見られることがなく、かつ底面図がなくても意匠を正確に把握す~~

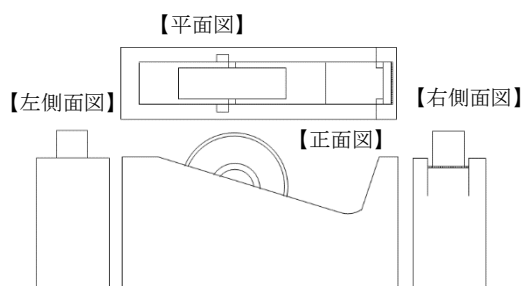
~~ることができるものである場合において、底面図を省略した~~  
~~場合~~

(注) 床面や卓上などに置いて使用するものとは、使用時に持ち上げるこ  
ないものをいう。例えばティーポットのように、持ち上げて使用するもの  
は除く。(参考：平成12年(行ケ)58号「ティーポット」事件)

底面図がなくても意匠が具体的に認められるものの例

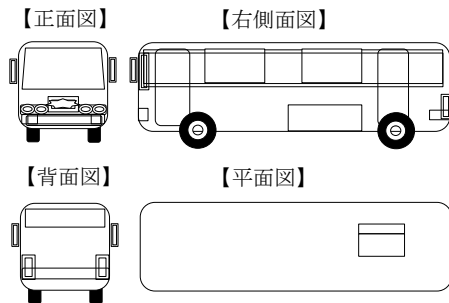


意匠に係る物品「花器」



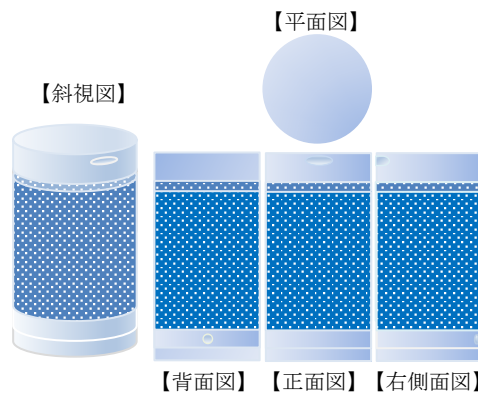
意匠に係る物品「テーブルカッター」

【意匠の説明】 背面図は正面図と対称につき省略する。



意匠に係る物品「バス」

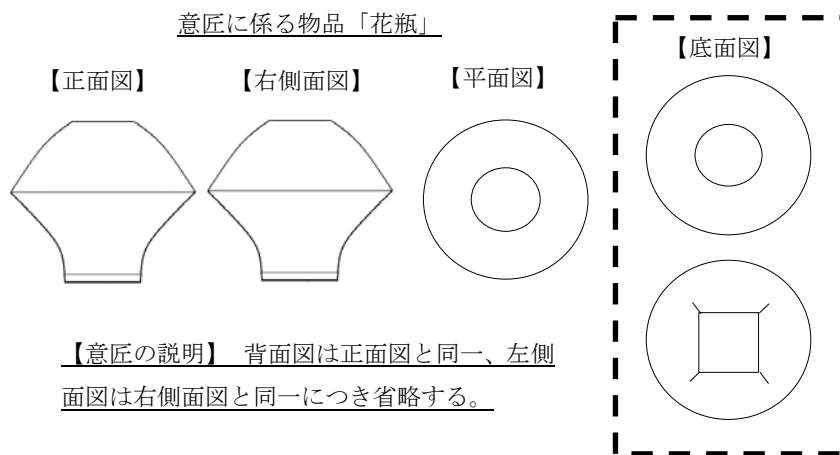
【意匠の説明】 左側面図は右側面図と対称につき省略する。



意匠に係る物品「スピーカー」

【意匠の説明】 左側面図は右側面図と対称につき省略する。

底面図がなければ意匠が具体的と認められないものの例



※この例では、右枠内のように、底面図の記載によって様々な態様が想定されるため、具体的な意匠を導き出せない。

~~ホ~~ 意匠法第2条第2項に規定する物品と一体として用いられる物品に表示される画像についてのみ意匠登録を受けようとする部分意匠の出願の場合において、画像図以外の意匠に係る物品を表す一組の図面又は一部の図が省略され、その旨が願書の「意匠の説明」の欄に記載されている場合

ホ 物品の部分について意匠登録を受けようとする場合であって、意匠登録を受けようとする部分以外の部分のみが表れる図のうち、以下のaからcのいずれかに該当する図が省略され、その旨が願書の「意匠の説明」の欄に記載されている場合

- a 正面図又は背面図のいずれか一方
- b 左側面図又は右側面図のいずれか一方
- c 平面図又は底面図のいずれか一方

~~(iv) 正投影図法により作成した6面図において図を省略した場合に、省略の説明が願書の「意匠の説明」の欄に正しく記載されていない場合~~

~~(iv) 斜投影図法により図を作成したときに、図ごとにキャビネット図又はカバリエ図の別及び傾角を願書の「意匠の説明」の欄に記載していない場合~~

(意匠法施行規則様式第6備考9)

⑩平面的なものを表す図面が下記に該当する場合

- (i) 各図の縮尺が相違する場合
- (ii) 2面図が揃っていない場合（平面的なものの場合）

ただし、次の表の左に掲げる場合において右欄の図が省略され、その旨が願書の「意匠の説明」の欄に記載されている場合を除く。

（意匠法施行規則様式第6備考10）

表面図と裏面図が同一若しくは対称の場合	裏面図
裏面図が無模様の場合	〃

~~(iii) 図を省略した場合において、省略の説明が願書の「意匠の説明」の欄に正しく記載されていない場合~~

（注）

平面的なものとは、包装紙、ビニール地、織物地など薄手のものをいう。ただし、包装用袋のように重合部があり使用時において立体的なもの、植毛ビニール地のように厚手のものなどは立体的なものとして扱う。

- ⑫形状又は模様が連続し、又は繰り返し連続するものを表す図面において、その連続状態が明らかに分からない場合  
（意匠法施行規則様式第6備考12）
- ⑬意匠法施行規則様式第6備考13によるコードなどの中間省略をした図面において下記に該当する場合
  - (i) 省略箇所が2本の平行な1点鎖線で切断されていない図面
  - (ii) 省略箇所が図面上何cm省略されているかの説明の記載がない場合
- ⑭6面図又は2面図だけでは意匠が十分表現されない場合において、下記の図面がない場合
  - (i) 意匠法施行規則様式第6備考14に規定する展開図、断面図、拡大図など
  - (ii) 積み木、組木にあつては意匠法施行規則様式第6備考19に規定する斜視図
- ⑮断面図などの切断面および切断箇所の表示が下記に該当する場合
  - (i) 切断面に平行斜線が不完全又ははない場合
  - (ii) 切断箇所が表示（切断鎖線、符号及び矢印）によって明確に示されていない場合

ただし、何面図中央縦断面図、何面図中央横断面図と記載することにより、切断箇所を明示した場合を除く。  
（意匠法施行規則様式第6備考15）
- ⑯部分拡大図について、その拡大箇所の表示（切断鎖線、符号、矢印）がない場合

（意匠法施行規則様式第6備考16）

⑰分離できる物品が下記に該当する場合

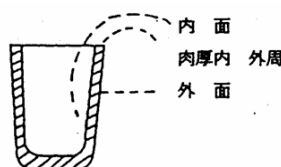
ふたと本体のように分離することができる物品であって、組み合わせたままでは十分意匠を表現することができない場合に、組み合わせた図とそれぞれの構成部分についての図面がない場合

（意匠法施行規則様式第6備考18）

⑱透明な意匠の図面が意匠法施行規則様式第6備考24の規定によって作成されていない場合

（注） 備考24に規定する「外周」について

コップの縦断面図による例示



(i) 電球のように、透けて見える部分をそのまま表さなくては、その意匠を十分表現できないものは、備考24イの要領で表す。ただし、肉厚は表さない。

(ii) その他のものは不透明体のように表し、形状、模様が重合する場合は備考24ロ、ハの要領で表す。

なお、鳥かごのように後面が透けて見えるもので、その形状、模様が重合する場合も同様とする。

（意匠法第6条第7項） （上記⑧参照）

### 21.1.3 工業上利用することができるものであること

意匠法で保護される意匠は、特許法、実用新案法にいう産業上利用することができる発明又は考案とは異なり、工業的方法により量産可能なものに限られる。例えば、農具は農業に使用されるものであるが、農具そのものは工業的方法により量産されるものであるから、その意匠は工業上利用することができるものに該当する。

(1) 工業上利用することができることについて

工業上利用することができるとは、工業的技術を利用して同一物を反復して多量に生産し得るということであり、現実に工業上利用されていることを要せず、その可能性を有していれば足りる。

(2) 工業上利用することができるものと認められないものの例

以下に該当するものは、工業上利用することができるものと認められず、意匠法第3条第1項柱書の規定により意匠登録を受けることができない。

①自然物を意匠の主たる要素として使用したもので量産できないもの

自然石をそのまま使用した置物のように、ほとんど加工を施さない自然物をそのままの形状で使用するもの、すなわち自然が生み出した造形美というべきものを意匠の主たる要素としたものであって、工業的技術を利用して同一物を反復して多量に生産し得るものでないことから、工業上利用することができるものに該当しない。

②土地建物などの不動産

工業的技術を利用して同一物を反復して多量に生産し得るものでないことから、工業上利用することができるものに該当しない。（上記21.1.1.1(2)「物品と認められないものの例」参照）

③純粋美術の分野に属する著作物

このような著作物は、工業的技術を利用して同一物を反復して多量に生産することを目的として製作されたものではないため、工業上利用することができるものに該当しない。