

第4章 商標

Chapter 4 Trademarks

PART

1

商標登録出願・登録の現状

Current Status of Trademark Applications and Registrations

1

商標登録出願件数の推移

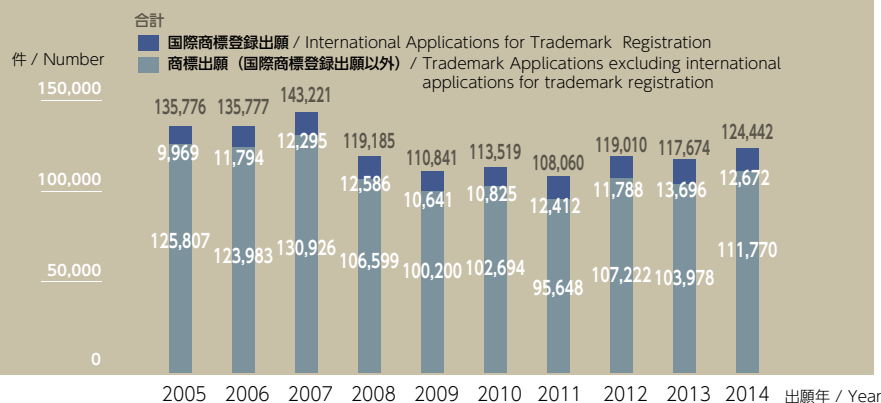
商標登録出願件数は、2007年の143,221件をピークに、それ以降は10万件から11万件台で推移していたが、2014年は前年比5.8%増の124,442件であった。内訳を見ると、国際商標登録出願件数は前年比7.5%減の12,672件であったが、それ以外の商標登録出願件数は、7.5%増の111,770件であった。

Changes in the Number of Trademark Applications

After hitting the peak with 143,221 applications in 2007, the number of trademark applications remained between 100,000 and 120,000 for several years, but in 2014 it reached 124,442, increased by 5.8% year-on-year. The breakdown was 12,672 international applications for trademark registration, decreased by 7.5% year-on-year, and 111,770 trademark applications excluding international applications for trademark registration, increased by 7.5% year-on-year.

図表 30 ◎ 商標登録出願件数の推移 (2005-2014)

Chart 30 : Changes in the Number of Trademark Applications (2005-2014)



2

商標登録件数の推移

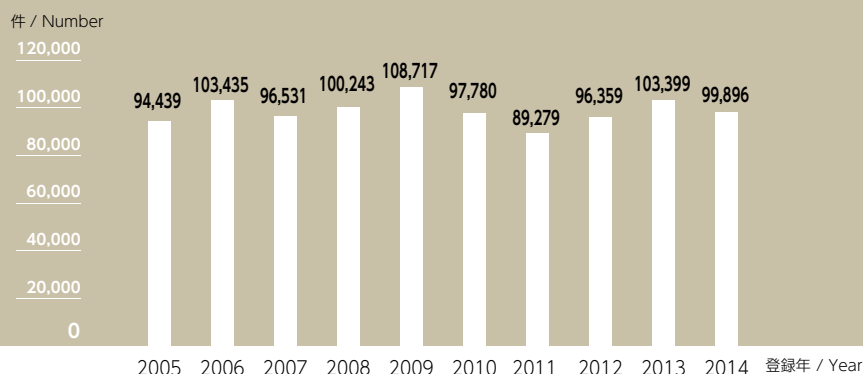
商標登録件数は、2011年以降増加傾向にあったが、2014年は前年比3.4%減の99,896件であった。

Changes in the Number of Trademark Registrations

The number of trademark registrations had been increasing since 2011, but in 2014 it decreased by 3.4% to 99,896.

図表 31 ◎ 商標登録件数の推移 (2005-2014)

Chart 31 : Changes in the Number of Trademark Registrations (2005-2014)



出願人国籍別商標登録出願件数 上位10か国・地域

3

出願人国籍別に2014年の商標登録出願件数を見ると、日本を除き最も多い国・地域は米国であり、7,193件であった。次いでドイツが1,962件、スイスが1,590件であった。また、総出願件数に占める外国人の出願件数の割合は19.6%であった。

The Number of Trademark Applications by Country of Origin of Applicant (Top10 Countries/Regions)

Looking at the number of trademark applications filed with the JPO in 2014 by country of origin of applicant, the top country/region was the United States of America, excluding Japan, with 7,193 applications, followed by Germany with 1,962 applications and Switzerland with 1,590 applications. The ratio of the number of applications filed by foreign applicants out of the total applications was 19.6%.

図表 32 ◎ 出願人国籍別商標登録出願件数上位10か国・地域 (2014)

Chart 32 : Number of Trademark Applications by Country of Origin of Applicant
(Top 10 Countries/Regions) (2014)

	商標 / Trademark	
	出願件数 / Number of Applications	
		(内)国際商標登録出願 / (Included) International applications for trademark registration
内国人出願件数 / Applications filed by Japanese applicants	100,053	17
外国人出願件数 / Applications filed by foreign applicants	24,389	12,655
米国 / United States of America	7,193	2,436
ドイツ / Germany	1,962	1,647
スイス / Switzerland	1,590	1,159
韓国 / Republic of Korea	1,578	314
フランス / France	1,535	1,179
中国 / China	1,521	781
英国 / United Kingdom	1,496	1,064
イタリア / Italian Republic	1,165	1,003
台湾 / Taiwan	708	—
オランダ / Netherlands	499	329
その他の外国 / Others	5,142	2,743
総出願件数 / Total Number of Applications	124,442	12,672

(備考)

国際商標登録出願は、日本国特許庁を指定国官庁とした外国からの国際出願を示している。

(Note)

International applications for trademark registration filed with the JPO as a designated Office by foreign applicants

商標登録件数上位10社

4

2014年の商標登録件数を企業別に見ると、第1位は資生堂で392件、第2位はサンリオで319件、第3位は富士通で301件であった。上位4社の顔ぶれはかわらなかったものの、前年37位の日本たばこ産業が約2倍増で6位にランクインした。

Top 10 Companies for Trademark Registrations

Looking at the number of trademark registrations in 2014 by applicants, the top company was Shiseido Company, Limited. with 392 registrations, followed by Sanrio Company, Ltd. with 319 registrations, and FUJITSU LIMITED with 301 registrations. The four companies ranked from the first to the fourth in the previous year re-entered the top 4, while Japan Tobacco, Inc. increased the number of registrations by twice, jumping from 37th to 6th in the rankings.

図表 33 ◎ 商標登録件数上位 10 社 (2014)

Chart 33 : Top 10 Companies for Trademark Registrations (2014)

順位 / Rank	前年 / 2013	出願人 / Applicant	登録件数 / Number of Registrations
1	↗	資生堂 / Shiseido Company, Limited	392
2	↘	サンリオ / Sanrio Company, Ltd.	319
3	→	富士通 / FUJITSU LIMITED	301
4	→	花王 / Kao Corporation	274
5	↗	パナソニック / Panasonic Corporation	217
6	↗	日本たばこ産業 / Japan Tobacco Inc.	201
7	↗	東洋新薬 / TOYO SHINYAKU Co.,Ltd.	198
7	→	明治 / Meiji Co., Ltd.	198
9	↗	リクルートホールディングス / Recruit Holdings Co.,Ltd.	187
10	↗	森永乳業 / MORINAGA MILK INDUSTRY CO., LTD.	180

(備考)
出願人は筆頭出願人を指す。

(Note)
The applicants in this list
represent head applicants in
trademark applications.

分野別商標登録出願区分数

5

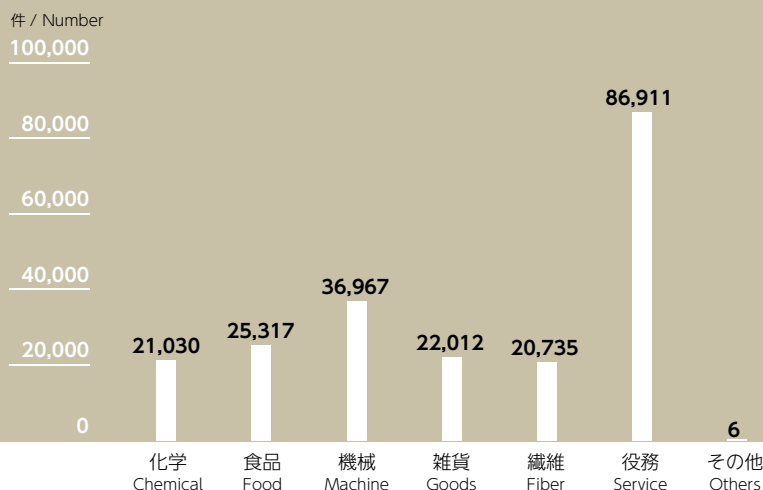
2014年の分野別商標登録出願区分数は、役務が86,911区分と最も多く、次いで機械が36,967区分であった。

The Number of Trademark Applications by Class

As for the number of trademark applications by class in 2014, the classes where the most number of trademark applications was filed were service with 86,911 applications, followed by machinery with 36,967 applications.

図表 34 ◎ 分野別商標登録出願区分数 (2014)

Chart 34 : Number of Trademark Applications by Class (2014)



2

世界における商標登録出願・登録の現状

Current Status of Trademark Applications and Registrations in the World

1

世界の商標登録出願件数の推移

世界の商標登録出願件数は、2004年に284.0万件であったが、この10年で1.7倍に増加し、2013年は486.8万件であった。

Changes in the Number of Trademark Applications in the World

The number of trademark applications filed in the world was 2.84 million in 2004, but it had grown 1.7 times over the past ten years, and marked 4.868 million in 2013.

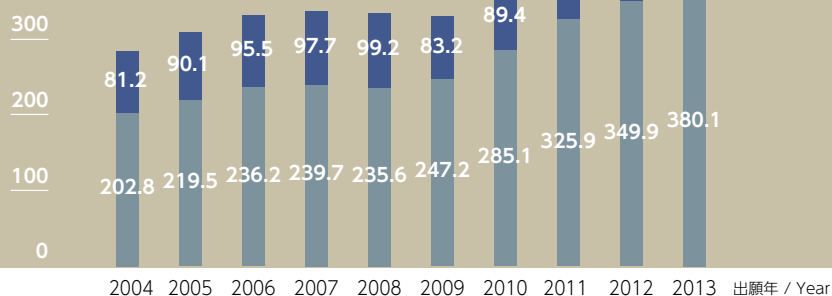
図表 35 ◎ 世界の商標登録出願件数の推移 (2004-2013)

Chart 35 : Changes in the Number of Trademark Applications in the World (2004-2013)

万件 / Ten Thousands

500

■ 非居住者による商標登録出願 / Non-Resident
■ 居住者による商標登録出願 / Resident



(資料 / Source)
WIPO IP Statistics Data Center

2

世界の商標登録件数の推移

世界の商標登録件数は、2004年に175.0万件であったが、この10年で1.7倍に増加し、2013年は299.4万件であった。

Changes in the Number of Trademark Registrations in the world

The number of trademark registrations in the world was 1.75 million in 2004, but it had grown 1.7 times over the past ten years, and marked 2.994 million in 2013.

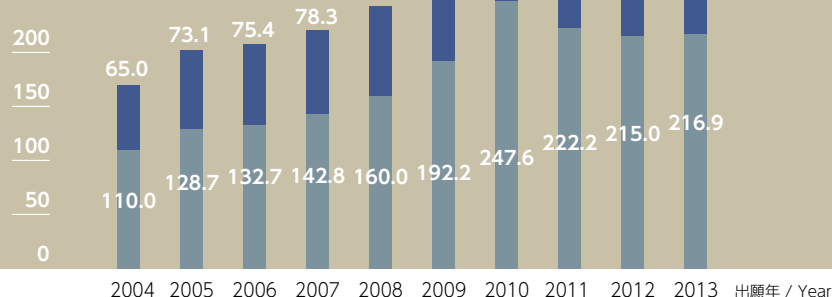
図表 36 ◎ 世界の商標登録件数の推移 (2004-2013)

Chart 36 : Changes in the Number of Trademark Registrations in the world (2004-2013)

万件 / Ten Thousands

350

■ 非居住者による商標登録 / Non-Resident
■ 居住者による商標登録 / Resident



(資料 / Source)
WIPO IP Statistics Data Center

3

主要国・機関における商標登録出願件数の推移

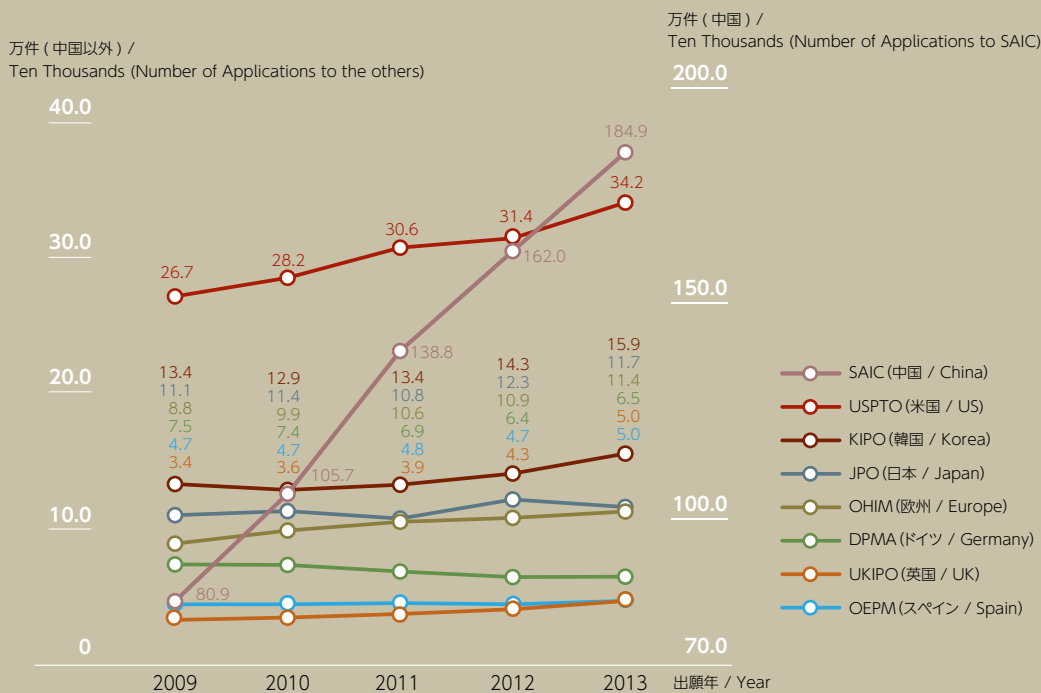
2013年の主要国・機関における商標登録出願件数を見ると、日本国特許庁(JPO)の出願件数は前年比4.9%減の117,198件と減少したが、他方その他主要国・機関における出願件数は増加しており、最も出願件数の多い国である中国の国家工商行政管理総局(SAIC)は同14.1%増の1,848,858件であった。中国は、国際登録出願以外の商標登録出願については一出願一区分の制度を採用していることに留意が必要である(中国商標法の改正により、2014年5月からは一出願多区分制に移行)。

Changes in the Number of Trademark Applications Filed with Major Offices

Looking at the changes in the number of trademark applications filed with the JPO decreased by 4.9% to 117,198. On the other hand, the number of trademark applications filed with other offices had grown and the highest number was marked by the SAIC with a 14.1% increase to 1,848,858. It should be noted that China adopted the principle of singleclass application which applied to all trademark applications other than international applications for trademark registration (it was shifted to the new system based the principle of multiple classes application starting in May 2014).

図表 37 ◎ 主要国・機関における商標登録出願件数の推移 (2009-2013)

Chart 37 : Changes in the Number of Trademark Applications Filed with Major Offices (2009-2013)



	2009年	2010年	2011年	2012年	2013年
SAIC (中国 / China)	80.9	105.7	138.8	162.0	184.9
USPTO (米国 / US)	26.7	28.2	30.6	31.4	34.2
KIPO (韓国 / Korea)	13.4	12.9	13.4	14.3	15.9
JPO (日本 / Japan)	11.1	11.4	10.8	12.3	11.7
OHIM (欧州 / Europe)	8.8	9.9	10.6	10.9	11.4
DPMA (ドイツ / Germany)	7.5	7.4	6.9	6.4	6.5
UKIPO (英国 / UK)	3.4	3.6	3.9	4.3	5.0
OEPM (スペイン / Spain)	4.7	4.7	4.8	4.7	5.0

(資料 / Source)
WIPO IP Statistics Data Center

日本人による主要国・機関への 商標登録出願件数の推移

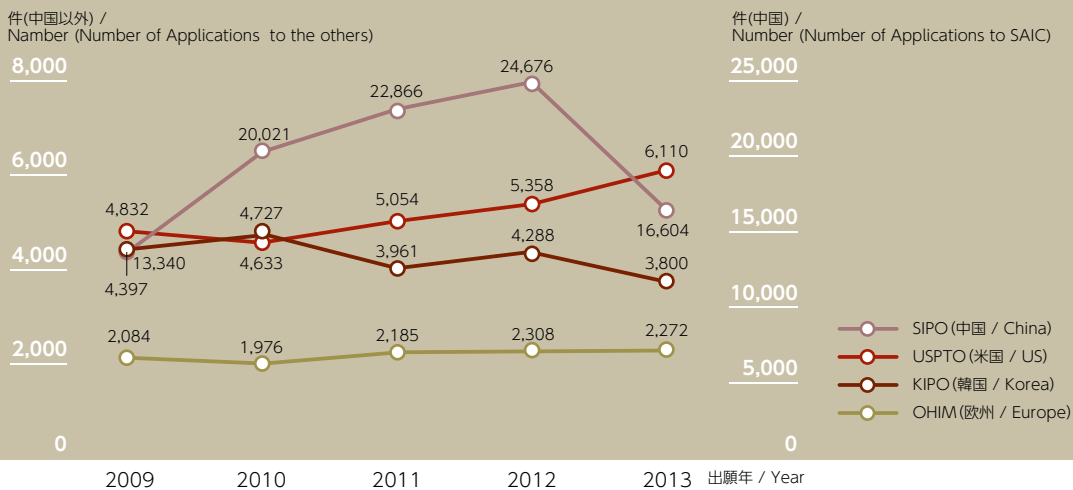
2013年の日本人による主要国・機関への商標登録出願件数は、中国国家工商行政管理総局(SAIC)へは同32.7%減の16,604件、米国特許商標庁(USPTO)へは前年比14.0%増の6,110件、韓国特許庁(KIPO)へは同11.4%減の3,800件、及び欧州共同体商標意匠庁(OHIM)へは同1.6%減の2,272件であった。

Changes in the Number of Trademark Applications Filed with Major Offices by Japanese Applicants

As for the number of trademark applications filed with major offices by Japanese applicants in 2013, 16,604 applications were filed with the SAIC, a 32.7% decrease year-on-year, 6,110 applications were filed with the USPTO, a 14.0% increase year-on-year, 3,800 applications were filed with the KIPO, a 11.4% decrease year-on-year, and 2,272 applications filed with the OHIM, a 1.6% decrease year-on-year.

図表 38 ◎ 日本人による主要国・機関への商標登録出願件数の推移(2009-2013)

Chart 38 : Changes in the Number of Trademark Applications Filed with Major Offices by Japanese Applicants (2009-2013)



(資料)

USPTO (米国) : USPTO Annual Report
OHIM (欧州) : OHIM ウェブサイト
SAIC (中国) : CTMO Annual Report
KIPO (韓国) : KIPO Annual Report

(Sources)

USPTO : USPTO Annual Report
OHIM : OHIM Website
SAIC : CTMO Annual Report
KIPO : KIPO Annual Report