

令和7年度中小企業等知財支援施策検討分析事業
(各国及び地域中小企業等の知的財産活動に関する調査研究)

国内調査 都道府県別データ集

令和8年3月

三菱UFJ リサーチ & コンサルティング株式会社

目次

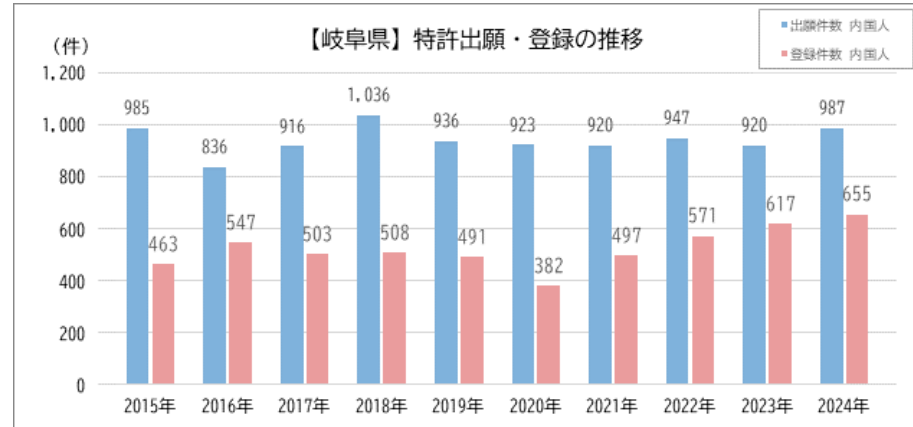
| | |
|-----------------------------|----|
| 岐阜県..... | 3 |
| I. 知的財産活動の現状..... | 4 |
| 1 出願・登録状況..... | 4 |
| 2 地域団体商標の活動状況..... | 7 |
| 3 地理的表示保護制度の活動状況..... | 10 |
| II. 知財に係る支援機関・企業等の取り組み..... | 12 |
| 1 支援機関・専門家等のデータ..... | 12 |
| 2 支援機関等のデータ（都道府県単位）..... | 14 |
| 3 知財経営に取り組む企業例..... | 26 |
| 4 都道府県のビジョン・計画..... | 29 |
| III. (参考) 産業の現状..... | 30 |

岐阜県

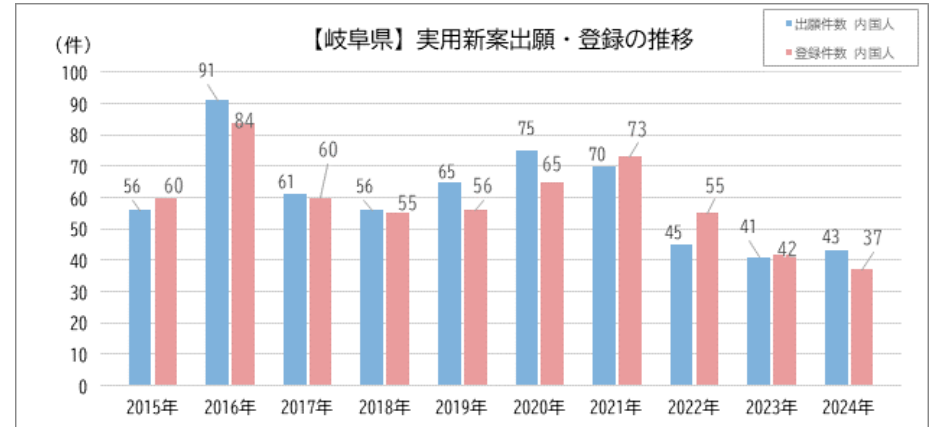
I. 知的財産活動の現状

1 出願・登録状況

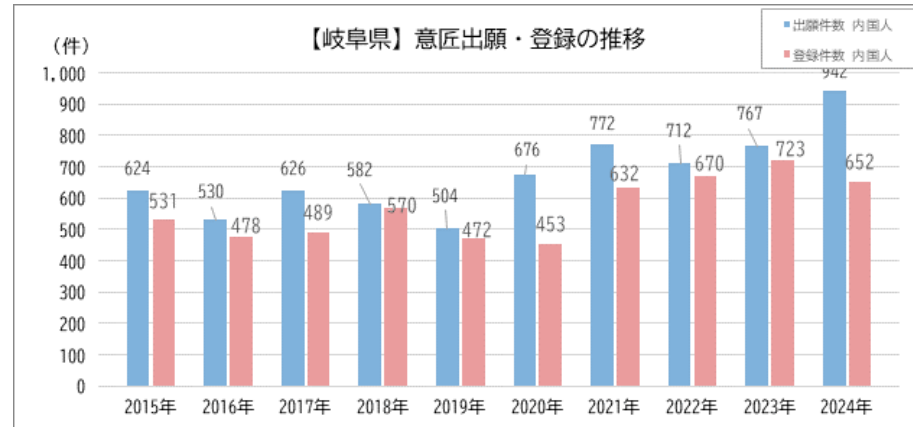
①特許出願・登録件数（国内）



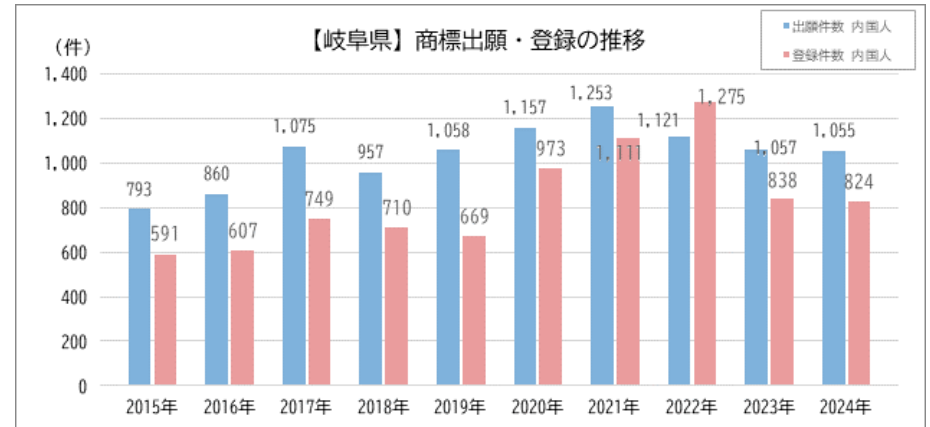
②実用新案出願・登録件数（国内）



③意匠出願・登録件数（国内）

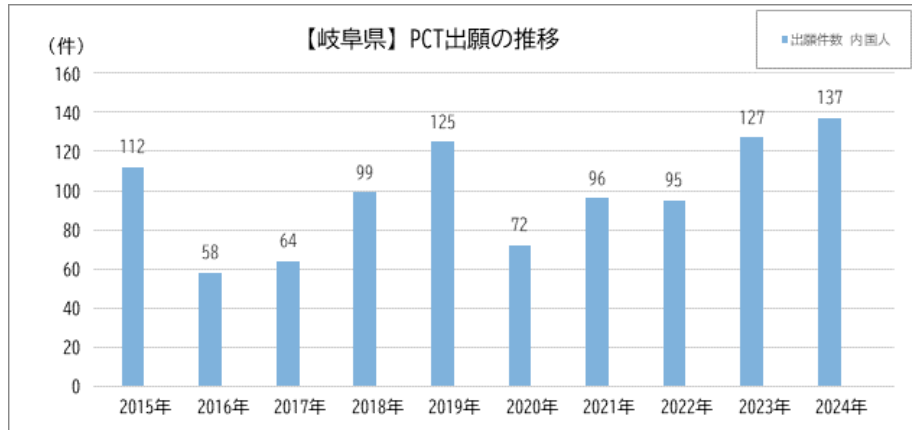


④商標出願・登録件数（国内）



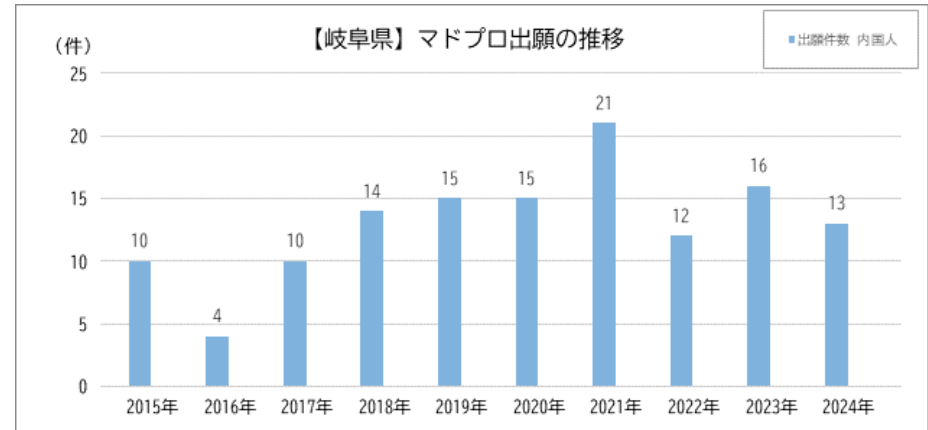
出典：特許庁提供データ

⑤特許出願件数（国際）



出典：特許行政年次報告書

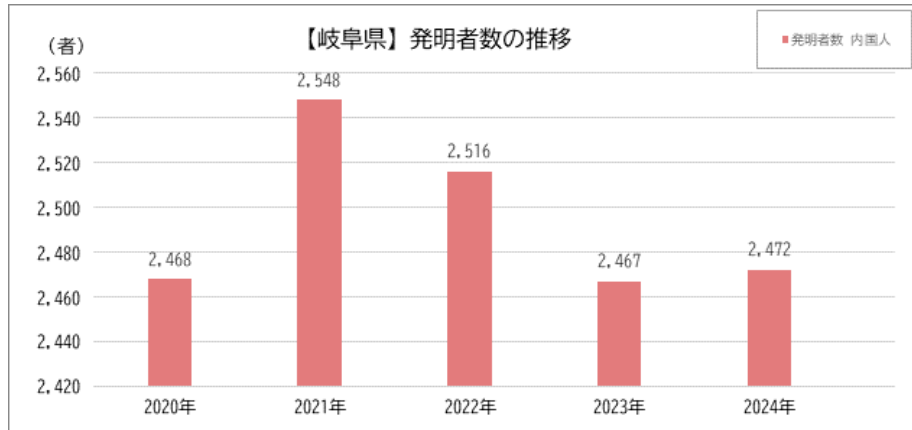
⑥商標出願件数（国際）



参考：出願・登録件数の全国順位

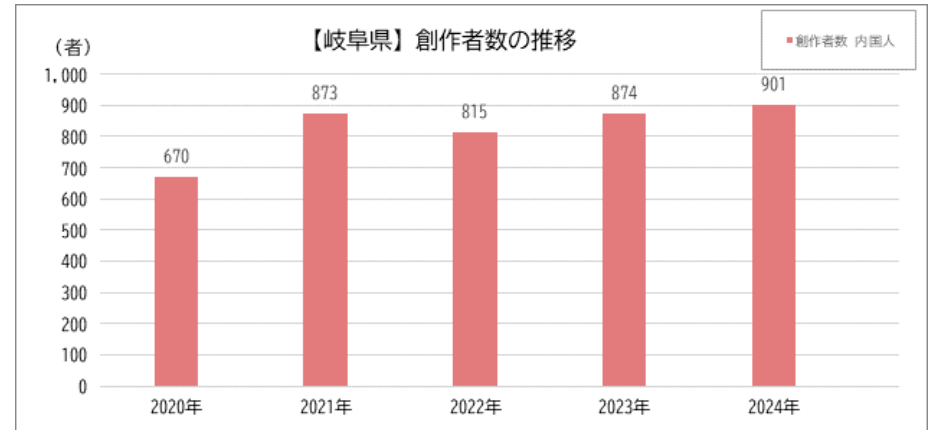
| 区分 | 全国順位（2022～2024年合計・内国人） （単位：位） |
|-------------------|----------------------------------|
| 特許出願件数 | 18 |
| 特許登録件数 | 22 |
| 実用新案出願件数 | 15 |
| 実用新案登録件数 | 15 |
| 意匠出願件数 | 5 |
| 意匠登録件数 | 5 |
| 商標出願件数 | 13 |
| 商標登録件数 | 13 |
| 特許出願件数（国際：PCT出願） | 24 |
| 商標出願件数（国際：マドプロ出願） | 20 |

⑦都道府県別・発明者数（都道府県別）



出典：特許行政年次報告書

⑧都道府県別・創作者数（都道府県別）



参考：発明者数・創作者数の全国順位

| 区分 | 全国順位（2022 ～2024年合計・ 内国人） （単位：位） |
|------|--|
| 発明者数 | 22 |
| 創作者数 | 8 |

2 地域団体商標の活動状況

①出願件数・登録件数

| | 出願 件数 | 累計 登録件数 | 有効 登録件数 |
|------|----------|------------|------------|
| 北海道 | 68 | 45 | 44 |
| 青森県 | 22 | 14 | 14 |
| 岩手県 | 11 | 7 | 7 |
| 宮城県 | 15 | 6 | 6 |
| 秋田県 | 20 | 12 | 12 |
| 山形県 | 26 | 12 | 12 |
| 福島県 | 18 | 11 | 11 |
| 茨城県 | 9 | 5 | 5 |
| 栃木県 | 17 | 13 | 12 |
| 群馬県 | 17 | 13 | 13 |
| 埼玉県 | 20 | 12 | 11 |
| 千葉県 | 30 | 18 | 18 |
| 東京都 | 53 | 27 | 27 |
| 神奈川県 | 24 | 15 | 12 |
| 新潟県 | 35 | 14 | 14 |

| | 出願 件数 | 累計 登録件数 | 有効 登録件数 |
|------|----------|------------|------------|
| 富山県 | 20 | 13 | 13 |
| 石川県 | 55 | 39 | 37 |
| 福井県 | 30 | 21 | 21 |
| 山梨県 | 16 | 8 | 8 |
| 長野県 | 34 | 11 | 11 |
| 岐阜県 | 46 | 33 | 33 |
| 静岡県 | 41 | 30 | 29 |
| 愛知県 | 43 | 21 | 21 |
| 三重県 | 38 | 22 | 21 |
| 滋賀県 | 32 | 14 | 14 |
| 京都府 | 154 | 70 | 69 |
| 大阪府 | 18 | 11 | 11 |
| 兵庫県 | 75 | 47 | 47 |
| 奈良県 | 21 | 15 | 15 |
| 和歌山県 | 19 | 15 | 14 |

| | 出願 件数 | 累計 登録件数 | 有効 登録件数 |
|------|----------|------------|------------|
| 鳥取県 | 6 | 6 | 6 |
| 島根県 | 18 | 13 | 11 |
| 岡山県 | 16 | 10 | 10 |
| 広島県 | 35 | 19 | 14 |
| 山口県 | 12 | 10 | 10 |
| 徳島県 | 13 | 10 | 9 |
| 香川県 | 9 | 7 | 7 |
| 愛媛県 | 17 | 12 | 12 |
| 高知県 | 12 | 7 | 6 |
| 福岡県 | 34 | 25 | 24 |
| 佐賀県 | 13 | 11 | 11 |
| 長崎県 | 20 | 11 | 11 |
| 熊本県 | 24 | 18 | 17 |
| 大分県 | 17 | 13 | 13 |
| 宮崎県 | 19 | 8 | 8 |
| 鹿児島県 | 28 | 18 | 18 |
| 沖縄県 | 47 | 19 | 18 |

出典：特許庁提供データ

②登録商標・団体名

| No. | 登録日 | 出願番号/登録番号/国際登録番号 | 地域団体商標 | 出願人/権利者/名義人 |
|-----|------------|------------------|-----------|----------------------------------|
| 1 | 2006/12/1 | 登録 5006764 | 飛騨一位一刀彫 | 飛騨一位一刀彫協同組合 |
| 2 | 2006/12/1 | 登録 5007749 | 岐阜提灯 | 岐阜提灯協同組合 |
| 3 | 2006/12/8 | 登録 5008375 | 飛騨牛乳 | 飛騨酪農農業協同組合 |
| 4 | 2006/12/8 | 登録 5008729 | 山岡細寒天 | 岐阜県寒天水産工業組合 |
| 5 | 2006/12/15 | 登録 5010201 | 下呂温泉 | 下呂温泉旅館協同組合 |
| 6 | 2007/1/12 | 登録 5016534 | 飛騨ヨーグルト | 飛騨酪農農業協同組合 |
| 7 | 2007/2/23 | 登録 5027724 | 美濃焼 | 岐阜県陶磁器工業協同組合連合会,岐阜県陶磁器卸商業協同組合連合会 |
| 8 | 2007/3/2 | 登録 5028876 | 飛騨高原牛乳 | 飛騨酪農農業協同組合 |
| 9 | 2007/3/9 | 登録 5030584 | 飛騨春慶 | 飛▲騨▼春慶連合協同組合 |
| 10 | 2007/4/27 | 登録 5043389 | 飛騨アイスクリーム | 飛騨酪農農業協同組合 |
| 11 | 2007/6/22 | 登録 5056350 | 飛騨牛 | 全国農業協同組合連合会 |
| 12 | 2007/7/20 | 登録 5064168 | 郡上鮎 | 郡上漁業協同組合 |
| 13 | 2007/11/2 | 登録 5087585 | 飛騨のさるぼぼ | 飛騨のさるぼぼ製造協同組合 |
| 14 | 2007/11/9 | 登録 5089421 | 下呂温泉 | 下呂温泉旅館協同組合 |
| 15 | 2007/11/9 | 登録 5090533 | 美濃焼 | 岐阜県陶磁器工業協同組合連合会,岐阜県タイル商業協同組合連合会 |
| 16 | 2007/12/7 | 登録 5097114 | みずなみ焼 | 瑞浪陶磁器工業協同組合,恵那陶磁器工業協同組合 |
| 17 | 2008/1/11 | 登録 5103618 | 飛騨の家具 | 協同組合飛騨木工連合会 |
| 18 | 2008/1/11 | 登録 5103619 | 飛騨・高山の家具 | 協同組合飛騨木工連合会 |
| 19 | 2008/3/21 | 登録 5120437 | 美濃白川茶 | 白川茶農業協同組合連合会 |
| 20 | 2008/7/11 | 登録 5150803 | 関の刃物 | 協同組合岐阜関刃物会館 |
| 21 | 2008/8/22 | 登録 5161539 | 飛騨の酒 | 飛騨酒造組合 |
| 22 | 2008/10/17 | 登録 5174409 | 長良川温泉 | 岐阜長良川温泉旅館協同組合 |
| 23 | 2009/4/3 | 登録 5220027 | 美濃和紙 | 美濃和紙ブランド協同組合 |
| 24 | 2009/5/15 | 登録 5229376 | 飛騨ほうれんそう | 飛騨農業協同組合 |
| 25 | 2009/5/15 | 登録 5229377 | 飛騨トマト | 飛騨農業協同組合 |

| | | | | |
|----|------------|------------|------------|-------------------------|
| 26 | 2010/2/5 | 登録 5299888 | 東濃栓 | 岐阜県木材協同組合連合会,岐阜県森林組合連合会 |
| 27 | 2011/1/7 | 登録 5381834 | 奥美濃カレー | 奥美濃カレー協同組合 |
| 28 | 2012/7/6 | 登録 5505346 | ひるがの高原だいこん | めぐみの農業協同組合 |
| 29 | 2015/7/10 | 登録 5777015 | 和良鮎 | 和良川漁業協同組合 |
| 30 | 2019/10/18 | 登録 6190590 | 中津川栗きんとん | 中津川商工会議所 |
| 31 | 2020/7/14 | 登録 6269161 | 大垣の木枳 | 大垣商工会議所,特定非営利活動法人大垣観光協会 |
| 32 | 2020/7/14 | 登録 6269162 | 大垣の枳 | 大垣商工会議所,特定非営利活動法人大垣観光協会 |
| 33 | 2023/2/3 | 登録 6668705 | 飛騨高山宮川朝市 | 飛騨高山宮川朝市協同組合 |

出典：J-PlatPat（2025年11月7日時点における権利ステータスが存続-登録-継続となっているもの）

3 地理的表示保護制度の活動状況

①登録件数・登録団体（正会員）

| | 登録件数 | | 登録件数 | | 登録件数 |
|-----|------|------|------|------|------|
| 北海道 | 10 | 富山県 | 3 | 鳥取県 | 5 |
| 青森県 | 7 | 石川県 | 3 | 島根県 | 4 |
| 岩手県 | 9 | 福井県 | 5 | 岡山県 | 2 |
| 宮城県 | 4 | 山梨県 | 1 | 広島県 | 4 |
| 秋田県 | 6 | 長野県 | 1 | 山口県 | 4 |
| 山形県 | 5 | 岐阜県 | 3 | 徳島県 | 4 |
| 福島県 | 7 | 静岡県 | 4 | 香川県 | 4 |
| 茨城県 | 5 | 愛知県 | 3 | 愛媛県 | 1 |
| 栃木県 | 2 | 三重県 | 1 | 高知県 | 1 |
| 群馬県 | 1 | 滋賀県 | 4 | 福岡県 | 2 |
| 東京都 | 1 | 京都府 | 2 | 佐賀県 | 1 |
| 新潟県 | 3 | 大阪府 | 2 | 長崎県 | 2 |
| | | 兵庫県 | 5 | 熊本県 | 10 |
| | | 奈良県 | 1 | 大分県 | 1 |
| | | 和歌山県 | 3 | 宮崎県 | 2 |
| | | | | 鹿児島県 | 9 |
| | | | | 沖縄県 | 5 |

出典：農林水産省 HP（令和8年3月11日）

（注）酒類は含めていない

| | 正会員数 | | 正会員数 | | 正会員数 |
|-----|------|------|------|------|------|
| 北海道 | 8 | 富山県 | 2 | 鳥取県 | 3 |
| 青森県 | 5 | 石川県 | 2 | 島根県 | 4 |
| 岩手県 | 8 | 福井県 | 4 | 岡山県 | 2 |
| 宮城県 | 2 | 山梨県 | 1 | 広島県 | 5 |
| 秋田県 | 4 | 長野県 | 2 | 山口県 | 3 |
| 山形県 | 5 | 岐阜県 | 3 | 徳島県 | 4 |
| 福島県 | 5 | 静岡県 | 3 | 香川県 | 2 |
| 茨城県 | 5 | 愛知県 | 2 | 愛媛県 | 1 |
| 栃木県 | 2 | 三重県 | 0 | 高知県 | 1 |
| 群馬県 | 0 | 滋賀県 | 3 | 福岡県 | 2 |
| 東京都 | 1 | 京都府 | 2 | 佐賀県 | 0 |
| 新潟県 | 3 | 大阪府 | 2 | 長崎県 | 2 |
| | | 兵庫県 | 4 | 熊本県 | 9 |
| | | 奈良県 | 2 | 大分県 | 2 |
| | | 和歌山県 | 2 | 宮崎県 | 2 |
| | | | | 鹿児島県 | 9 |
| | | | | 沖縄県 | 3 |

出典：日本地理的表示協議会 会員一覧（2025年12月12日時点）

②地理的表示保護制度登録製品の取得団体

| 地域 | 産品名 | 団体名 | 所在地 |
|-----|-------------|---------------|-----------------------|
| 岐阜県 | 奥飛騨山之村寒干し大根 | すずしろグループ | 岐阜県飛騨市神岡町下之本 451 番地 2 |
| 岐阜県 | 堂上蜂屋柿 | 美濃加茂市堂上蜂屋柿振興会 | 岐阜県美濃加茂市前平町 3-16 |
| 岐阜県 | 飛騨牛 | 飛騨牛銘柄推進協議会 | 岐阜県関市西田原字大河原 441 |

出典：農林水産省 HP（令和 8 年 3 月 11 日）

（注）酒類は含めていない

II. 知財に関する支援機関・企業等の取り組み

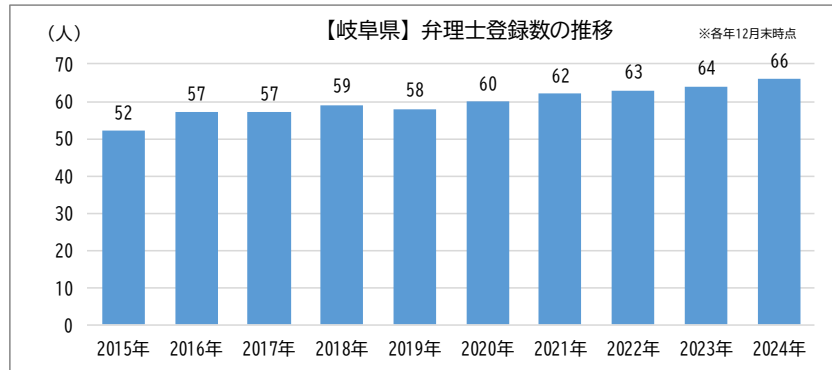
1 支援機関・専門家等のデータ

① 地域知財経営支援ネットワークの中核的な支援機関

| 機関名称 | 主な取り組み・URL |
|--------------------------------------|---|
| INPIT（（独）工業所有権情報・研修館） 岐阜県知財総合支援窓口 | 窓口にも所属の支援担当者による助言／専門家による助言／加速的支援（連続的な伴走支援） 等 https://chizai-portal.inpit.go.jp/madoguchi/gifu/ |
| 日本弁理士会 東海会 | 知的財産権制度の普及のための講演会／無料相談会を通じた助言／弁理士情報の整備 等 https://www.jpaa-tokai.jp/ |
| （独）中小企業基盤整備機構 岐阜県よろず支援拠点 | 経営相談（売上拡大・販路拡大・資金繰り・創業・事業承継・IT活用等）／各種事業課題に関するセミナー 等 https://www.gifu-yorozushien.go.jp/ |
| 岐阜県内の各商工会議所・商工会 | 経営相談／創業支援／補助金申請支援／ビジネスマッチング／地域ブランドや観光資源の活用支援 等 （岐阜県内の商工会議所一覧） https://www.jcci.or.jp/ccisearch/?page=prefectureList&prefectureId=21&cciType=1 （岐阜県内の商工会一覧） https://www.gifushoko.or.jp/dear_all/member_list/ |

出典：各機関ホームページ

② - 1 弁理士数・弁護士数



出典：特許行政年次報告書

② - 2 弁理士数・弁護士数

| 都道府県 | 弁理士数 | 弁護士数 | 都道府県 | 弁理士数 | 弁護士数 | 都道府県 | 弁理士数 | 弁護士数 | 都道府県 | 弁理士数 | 弁護士数 |
|------|------|-------|------|-------|--------|------|-------|-------|------|------|-------|
| 北海道 | 53 | 1,079 | 埼玉県 | 196 | 979 | 福井県 | 18 | 118 | 徳島県 | 18 | 92 |
| | | | 千葉県 | 227 | 879 | 滋賀県 | 85 | 168 | 香川県 | 16 | 195 |
| 青森県 | 8 | 111 | 東京都 | 6,395 | 22,700 | 京都府 | 267 | 878 | 愛媛県 | 16 | 160 |
| 岩手県 | 6 | 110 | 神奈川県 | 860 | 1,784 | 大阪府 | 1,743 | 5,011 | 高知県 | 5 | 93 |
| 宮城県 | 18 | 495 | 新潟県 | 23 | 293 | 兵庫県 | 310 | 1,043 | | | |
| 秋田県 | 9 | 78 | 山梨県 | 20 | 127 | 奈良県 | 48 | 197 | 福岡県 | 123 | 1,477 |
| 山形県 | 5 | 103 | 長野県 | 60 | 269 | 和歌山県 | 16 | 150 | 佐賀県 | 5 | 111 |
| 福島県 | 8 | 194 | 静岡県 | 90 | 542 | | | | 長崎県 | 4 | 157 |
| | | | | | | 鳥取県 | 4 | 73 | 熊本県 | 13 | 284 |
| 茨城県 | 124 | 306 | 愛知県 | 599 | 2,139 | 島根県 | 4 | 80 | 大分県 | 5 | 163 |
| 栃木県 | 37 | 234 | 岐阜県 | 66 | 220 | 岡山県 | 29 | 403 | 宮崎県 | 9 | 144 |
| 群馬県 | 29 | 325 | 三重県 | 30 | 202 | 広島県 | 42 | 629 | 鹿児島県 | 9 | 225 |
| | | | 富山県 | 23 | 131 | 山口県 | 17 | 186 | | | |
| | | | 石川県 | 18 | 185 | | | | 沖縄県 | 7 | 286 |

備考：数値は、弁理士数は2024年12月末時点、弁護士数は2024年3月時点

出典：特許行政年次報告書、法務省 法曹養成制度改革連絡協議会 > 第24回協議会 資料1-6

2 支援機関等のデータ (都道府県単位)

①-1 大学等における研究開発費 (都道府県別)

| 都道府県 | 受託研究 | | | | | 共同研究 | | | | | | | | | | | | |
|------|-----------|------------------------------------|---------------------------------|-------------------------------|-------|-------------------------|----------|---------------------------|--------------------------|-------|------------|-------|------------|-------|-------|-------|-----|-------|
| | 件数 (件) | 受入額 (直接・間 接経費合 計) (千円) | 件数 (うち 調査年 度新規) (件) | 受入額 (うち調査 年度新規) (千円) | 受託相手先 | | | | | | | | | | | | | |
| | | | | | 大企業 | 大企業 (うち 同一県 内) | 中小企 業 | 中小企 業(う ちベン チャー) | 中小企 業(う ち同一 県内) | | | | | | | | | |
| 北海道 | 271 | 433,744 | 106 | 164,660 | 201 | 4 | 70 | 0 | 15 | 1,216 | 3,042,813 | 574 | 1,356,968 | 818 | 62 | 398 | 26 | 154 |
| 青森県 | 26 | 74,162 | 21 | 40,974 | 15 | 2 | 11 | 0 | 5 | 145 | 809,611 | 58 | 648,590 | 92 | 5 | 53 | 4 | 24 |
| 岩手県 | 78 | 73,423 | 20 | 56,105 | 72 | 0 | 6 | 1 | 3 | 222 | 277,219 | 105 | 171,623 | 125 | 5 | 97 | 10 | 55 |
| 宮城県 | 94 | 214,651 | 60 | 152,170 | 65 | 9 | 29 | 1 | 10 | 1,568 | 7,156,981 | 707 | 3,103,933 | 1,137 | 45 | 431 | 88 | 124 |
| 秋田県 | 68 | 91,119 | 29 | 36,035 | 56 | 1 | 12 | 0 | 5 | 182 | 207,124 | 88 | 121,490 | 107 | 2 | 75 | 2 | 37 |
| 山形県 | 82 | 303,084 | 52 | 289,602 | 35 | 2 | 47 | 0 | 25 | 268 | 581,224 | 115 | 289,795 | 189 | 9 | 79 | 3 | 31 |
| 福島県 | 39 | 38,857 | 20 | 20,963 | 26 | 1 | 13 | 1 | 10 | 128 | 234,614 | 52 | 84,676 | 68 | 3 | 60 | 9 | 27 |
| 茨城県 | 75 | 632,401 | 37 | 440,008 | 62 | 2 | 13 | 1 | 1 | 780 | 2,419,140 | 363 | 1,302,879 | 507 | 63 | 273 | 52 | 108 |
| 栃木県 | 121 | 128,128 | 51 | 74,645 | 101 | 2 | 20 | 1 | 2 | 263 | 452,606 | 126 | 333,541 | 150 | 23 | 113 | 4 | 35 |
| 群馬県 | 24 | 16,093 | 9 | 12,859 | 13 | 0 | 11 | 0 | 1 | 289 | 672,052 | 150 | 193,948 | 188 | 31 | 101 | 2 | 48 |
| 埼玉県 | 85 | 160,446 | 68 | 142,028 | 56 | 12 | 29 | 0 | 8 | 267 | 486,660 | 145 | 330,692 | 162 | 32 | 105 | 2 | 28 |
| 千葉県 | 119 | 150,177 | 30 | 52,160 | 71 | 3 | 48 | 0 | 10 | 484 | 1,003,699 | 194 | 482,837 | 346 | 37 | 138 | 27 | 37 |
| 東京都 | 2,265 | 4,455,255 | 1,140 | 2,348,118 | 1,540 | 944 | 725 | 20 | 365 | 8,182 | 34,818,836 | 4,119 | 16,313,203 | 6,019 | 2,955 | 2,163 | 258 | 1,139 |
| 神奈川県 | 290 | 711,466 | 97 | 306,489 | 226 | 9 | 64 | 2 | 29 | 538 | 1,150,587 | 269 | 556,228 | 387 | 86 | 151 | 4 | 35 |
| 新潟県 | 115 | 205,834 | 55 | 168,275 | 70 | 4 | 45 | 0 | 7 | 476 | 1,016,003 | 234 | 501,562 | 288 | 26 | 188 | 3 | 68 |
| 富山県 | 62 | 169,054 | 36 | 127,597 | 44 | 3 | 18 | 0 | 4 | 375 | 441,813 | 187 | 254,256 | 214 | 51 | 161 | 2 | 85 |
| 石川県 | 147 | 219,961 | 126 | 200,757 | 103 | 7 | 44 | 0 | 16 | 685 | 1,426,137 | 589 | 1,243,228 | 459 | 30 | 226 | 15 | 68 |
| 福井県 | 60 | 16,114 | 22 | 9,970 | 38 | 3 | 22 | 2 | 17 | 220 | 278,895 | 116 | 190,976 | 120 | 13 | 100 | 1 | 44 |
| 山梨県 | 46 | 18,548 | 18 | 3,880 | 31 | 1 | 15 | 0 | 5 | 171 | 263,440 | 133 | 201,512 | 83 | 1 | 88 | 0 | 31 |
| 長野県 | 55 | 63,015 | 20 | 41,377 | 33 | 3 | 22 | 0 | 6 | 550 | 961,367 | 192 | 428,647 | 334 | 62 | 216 | 10 | 86 |
| 岐阜県 | 62 | 77,041 | 31 | 56,443 | 35 | 0 | 27 | 0 | 6 | 402 | 710,774 | 232 | 440,142 | 206 | 10 | 196 | 7 | 76 |
| 静岡県 | 99 | 78,645 | 44 | 67,234 | 55 | 6 | 44 | 3 | 11 | 488 | 813,588 | 282 | 486,044 | 283 | 72 | 205 | 23 | 90 |
| 愛知県 | 328 | 546,088 | 186 | 273,767 | 211 | 29 | 117 | 2 | 48 | 1,707 | 6,865,750 | 815 | 2,447,033 | 1,236 | 372 | 471 | 54 | 180 |
| 三重県 | 30 | 28,353 | 14 | 19,945 | 25 | 2 | 5 | 0 | 0 | 269 | 390,012 | 84 | 105,529 | 105 | 13 | 164 | 10 | 80 |
| 滋賀県 | 94 | 44,693 | 41 | 41,828 | 59 | 2 | 35 | 0 | 8 | 141 | 316,476 | 74 | 223,675 | 84 | 11 | 57 | 3 | 14 |
| 京都府 | 522 | 1,871,149 | 339 | 954,865 | 366 | 50 | 156 | 17 | 56 | 1,930 | 8,938,672 | 823 | 3,285,209 | 1,479 | 150 | 451 | 95 | 146 |

| 都道府県 | 受託研究 | | | | | | | | | 共同研究 | | | | | | | | |
|------|-----------|------------------------------------|---------------------------------|-------------------------------|-------|-------------------------|----------|---------------------------|--------------------------|---------------------------------|-------------------------------|-------|-------------------------|----------|---------------------------|--------------------------|-----|-----|
| | 件数 (件) | 受入額 (直接・間 接経費合 計) (千円) | 件数 (うち 調査年 度新規) (件) | 受入額 (うち調査 年度新規) (千円) | 受託相手先 | | | | | 件数 (うち 調査年 度新規) (件) | 受入額 (うち調査 年度新規) (千円) | 受託相手先 | | | | | | |
| | | | | | 大企業 | 大企業 (うち 同一県 内) | 中小企 業 | 中小企 業(う ちベン チャー) | 中小企 業(う ち同一 県内) | | | 大企業 | 大企業 (うち 同一県 内) | 中小企 業 | 中小企 業(う ちベン チャー) | 中小企 業(う ち同一 県内) | | |
| 大阪府 | 735 | 879,346 | 305 | 397,208 | 506 | 135 | 229 | 2 | 70 | 2,367 | 12,555,234 | 964 | 2,648,024 | 1,643 | 426 | 724 | 136 | 300 |
| 兵庫県 | 247 | 1,165,274 | 90 | 888,317 | 179 | 12 | 68 | 4 | 14 | 1,009 | 2,498,306 | 489 | 1,500,485 | 682 | 112 | 327 | 43 | 76 |
| 奈良県 | 52 | 32,804 | 12 | 6,689 | 30 | 0 | 22 | 0 | 0 | 263 | 535,668 | 102 | 254,383 | 191 | 5 | 72 | 1 | 0 |
| 和歌山県 | 52 | 35,416 | 14 | 32,723 | 33 | 0 | 19 | 0 | 1 | 98 | 105,683 | 40 | 78,045 | 71 | 10 | 27 | 0 | 13 |
| 鳥取県 | 41 | 34,674 | 19 | 12,074 | 31 | 0 | 10 | 0 | 0 | 200 | 376,996 | 116 | 300,747 | 108 | 1 | 92 | 17 | 40 |
| 島根県 | 10 | 11,220 | 9 | 11,220 | 5 | 0 | 5 | 0 | 3 | 146 | 179,394 | 79 | 157,275 | 70 | 4 | 76 | 10 | 44 |
| 岡山県 | 99 | 134,143 | 54 | 99,512 | 54 | 2 | 45 | 0 | 11 | 529 | 730,865 | 350 | 488,085 | 284 | 26 | 245 | 11 | 116 |
| 広島県 | 250 | 306,642 | 103 | 276,968 | 192 | 13 | 58 | 0 | 24 | 622 | 1,803,530 | 330 | 747,008 | 433 | 110 | 189 | 17 | 83 |
| 山口県 | 121 | 163,449 | 80 | 117,912 | 75 | 7 | 46 | 0 | 9 | 285 | 410,900 | 140 | 201,546 | 171 | 29 | 114 | 6 | 37 |
| 徳島県 | 47 | 40,654 | 20 | 27,775 | 24 | 1 | 23 | 0 | 5 | 300 | 658,083 | 104 | 280,569 | 161 | 12 | 139 | 24 | 55 |
| 香川県 | 41 | 26,177 | 15 | 8,094 | 23 | 1 | 18 | 0 | 1 | 156 | 115,643 | 87 | 65,639 | 72 | 9 | 84 | 4 | 43 |
| 愛媛県 | 47 | 75,379 | 21 | 66,216 | 33 | 1 | 14 | 4 | 9 | 198 | 210,622 | 87 | 122,446 | 110 | 11 | 88 | 4 | 42 |
| 高知県 | 18 | 13,606 | 7 | 5,873 | 7 | 0 | 11 | 0 | 3 | 171 | 181,475 | 57 | 78,804 | 102 | 3 | 69 | 7 | 26 |
| 福岡県 | 455 | 705,276 | 266 | 455,408 | 272 | 18 | 183 | 4 | 69 | 1,368 | 3,877,667 | 675 | 1,530,521 | 967 | 65 | 401 | 35 | 170 |
| 佐賀県 | 36 | 86,931 | 6 | 4,956 | 15 | 4 | 21 | 0 | 17 | 125 | 117,795 | 41 | 71,316 | 56 | 1 | 69 | 2 | 17 |
| 長崎県 | 189 | 788,244 | 62 | 624,400 | 173 | 1 | 16 | 0 | 5 | 298 | 773,355 | 166 | 330,968 | 188 | 4 | 110 | 4 | 49 |
| 熊本県 | 42 | 220,589 | 23 | 33,938 | 17 | 2 | 25 | 0 | 10 | 418 | 871,927 | 169 | 316,213 | 255 | 31 | 163 | 18 | 73 |
| 大分県 | 47 | 118,152 | 14 | 36,620 | 27 | 2 | 20 | 0 | 3 | 117 | 122,023 | 66 | 100,332 | 55 | 3 | 62 | 4 | 39 |
| 宮崎県 | 37 | 24,782 | 10 | 17,459 | 23 | 1 | 14 | 0 | 5 | 175 | 320,437 | 70 | 114,267 | 95 | 3 | 80 | 4 | 33 |
| 鹿児島県 | 51 | 155,018 | 26 | 75,577 | 30 | 1 | 21 | 0 | 9 | 236 | 314,515 | 105 | 185,525 | 132 | 8 | 104 | 8 | 44 |
| 沖縄県 | 54 | 130,715 | 32 | 39,033 | 20 | 1 | 34 | 3 | 12 | 159 | 303,247 | 85 | 52,245 | 71 | 0 | 88 | 7 | 41 |

出典：文部科学省「令和5年度 大学等における産学連携等実施状況について」

①-2 大学等における研究開発費（大学別）

| 回答機関名 | 設置区分 | 受託研究 | | | | | | | | | 共同研究 | | | | | | | | |
|-------------|------|-----------|----------------------------|-------------------------|---------------------------|-------|-----------------|------|-------------------|------------------|-------------------------|---------------------------|-------------------------|---------------------------|-------|-----------------|------|-------------------|------------------|
| | | 件数 (件) | 受入額 (直接・間接経費合計) (千円) | 件数 (うち調査年度新規) (件) | 受入額 (うち調査年度新規) (千円) | 受託相手先 | | | | | 件数 (うち調査年度新規) (件) | 受入額 (うち調査年度新規) (千円) | 件数 (うち調査年度新規) (件) | 受入額 (うち調査年度新規) (千円) | 受託相手先 | | | | |
| | | | | | | 大企業 | 大企業 (うち同一県内) | 中小企業 | 中小企業 (うちベンチャー) | 中小企業 (うち同一県内) | | | | | 大企業 | 大企業 (うち同一県内) | 中小企業 | 中小企業 (うちベンチャー) | 中小企業 (うち同一県内) |
| 岐阜大学 | 国立 | 43 | 47,589 | 17 | 34,925 | 26 | 0 | 17 | 0 | 0 | 343 | 621,336 | 178 | 367,724 | 176 | 10 | 167 | 7 | 62 |
| 岐阜薬科大学 | 公立 | 6 | 7,618 | 6 | 7,618 | 4 | - | 2 | - | 1 | 48 | 78,781 | 47 | 68,781 | 25 | - | 23 | - | 11 |
| 岐阜県立看護大学 | 公立 | 0 | 0 | - | 0 | - | - | - | - | - | 0 | 0 | - | 0 | - | - | - | - | - |
| 情報科学芸術大学院大学 | 公立 | 0 | 0 | - | 0 | - | - | - | - | - | 2 | 649 | 2 | 649 | 1 | - | 1 | - | - |
| 中京学院大学 | 私立 | 0 | 0 | - | 0 | - | - | - | - | - | 0 | 0 | - | 0 | - | - | - | - | - |
| 岐阜協立大学 | 私立 | 1 | 4,550 | - | 0 | 1 | - | - | - | - | 0 | 0 | - | 0 | - | - | - | - | - |
| 岐阜女子大学 | 私立 | 2 | 2,850 | 2 | 2,850 | - | - | 2 | - | 2 | 0 | 0 | - | 0 | - | - | - | - | - |
| 朝日大学 | 私立 | 6 | 5,845 | 3 | 3,550 | 2 | - | 4 | - | 1 | 6 | 8,128 | 3 | 1,628 | 3 | - | 3 | - | 2 |
| 岐阜聖徳学園大学 | 私立 | 1 | 2,400 | 1 | 2,400 | 1 | - | - | - | - | 0 | 0 | - | 0 | - | - | - | - | - |
| 東海学院大学 | 私立 | 0 | 0 | - | 0 | - | - | - | - | - | 0 | 0 | - | 0 | - | - | - | - | - |
| 中部学院大学 | 私立 | 0 | 0 | - | 0 | - | - | - | - | - | 0 | 0 | - | 0 | - | - | - | - | - |
| 岐阜医療科学大学 | 私立 | 0 | 0 | - | 0 | - | - | - | - | - | 0 | 0 | - | 0 | - | - | - | - | - |
| 岐阜保健大学 | 私立 | 0 | 0 | - | 0 | - | - | - | - | - | 0 | 0 | - | 0 | - | - | - | - | - |
| 岐阜市立女子短期大学 | 公立 | 0 | 0 | - | 0 | - | - | - | - | - | 0 | 0 | - | 0 | - | - | - | - | - |
| 正眼短期大学 | 私立 | 0 | 0 | - | 0 | - | - | - | - | - | 0 | 0 | - | 0 | - | - | - | - | - |

| 回答機関名 | 設置区分 | 受託研究 | | | | | | | | | | 共同研究 | | | | | | | | | |
|------------|------|-----------|----------------------------|-------------------------|---------------------------|-------|-----------------|------|-------------------|------------------|-------------------------|---------------------------|-------------------------|---------------------------|-------|-----------------|------|-------------------|------------------|--|--|
| | | 件数 (件) | 受入額 (直接・間接経費合計) (千円) | 件数 (うち調査年度新規) (件) | 受入額 (うち調査年度新規) (千円) | 受託相手先 | | | | | 件数 (うち調査年度新規) (件) | 受入額 (うち調査年度新規) (千円) | 件数 (うち調査年度新規) (件) | 受入額 (うち調査年度新規) (千円) | 受託相手先 | | | | | | |
| | | | | | | 大企業 | 大企業 (うち同一県内) | 中小企業 | 中小企業 (うちベンチャー) | 中小企業 (うち同一県内) | | | | | 大企業 | 大企業 (うち同一県内) | 中小企業 | 中小企業 (うちベンチャー) | 中小企業 (うち同一県内) | | |
| 中日本自動車短期大学 | 私立 | 0 | 0 | - | 0 | - | - | - | - | - | 0 | 0 | - | 0 | - | - | - | - | - | | |
| 大垣女子短期大学 | 私立 | 0 | 0 | - | 0 | - | - | - | - | - | 0 | 0 | - | 0 | - | - | - | - | - | | |
| 高山自動車短期大学 | 私立 | 0 | 0 | - | 0 | - | - | - | - | - | 0 | 0 | - | 0 | - | - | - | - | - | | |
| 平成医療短期大学 | 私立 | 0 | 0 | - | 0 | - | - | - | - | - | 0 | 0 | - | 0 | - | - | - | - | - | | |
| 岐阜工業高等専門学校 | 国立 | 3 | 6,189 | 2 | 5,100 | 1 | - | 2 | - | 2 | 3 | 1,880 | 2 | 1,360 | 1 | - | 2 | - | 1 | | |

出典：文部科学省「令和5年度 大学等における産学連携等実施状況について」

①-3 大学等における出願件数等（都道府県別）

| 都道府県 | 国内 | | | 外国 | | | 国内 | | |
|------|-----------------|---------------------------|----------------------|--------------------|---------------------------|----------------------|----------------------|--------------------|--------------------|
| | 特許権 保有件数 (件) | 特許権保有件数 うち実施許諾中 (件) | 共有特許権 保有件数 (件) | 特許権 保有件数 (件) | 特許権保有件数 うち実施許諾中 (件) | 共有特許権 保有件数 (件) | 実用新案権 保有件数 (件) | 意匠権 保有件数 (件) | 商標権 保有件数 (件) |
| 北海道 | 1,086 | 123 | 739 | 927 | 276 | 703 | 1 | 13 | 32 |
| 青森県 | 211 | 30 | 142 | 93 | 16 | 87 | 1 | 4 | 23 |
| 岩手県 | 230 | 46 | 109 | 69 | 13 | 62 | 0 | 6 | 18 |
| 宮城県 | 2,388 | 339 | 1,496 | 1,731 | 392 | 1,224 | 2 | 12 | 90 |
| 秋田県 | 254 | 45 | 150 | 59 | 3 | 57 | 1 | 0 | 7 |
| 山形県 | 272 | 31 | 138 | 144 | 19 | 121 | 0 | 0 | 1 |
| 福島県 | 136 | 19 | 70 | 24 | 9 | 10 | 0 | 9 | 24 |
| 茨城県 | 806 | 151 | 445 | 451 | 243 | 220 | 2 | 7 | 40 |
| 栃木県 | 244 | 7 | 121 | 97 | 0 | 78 | 0 | 0 | 8 |
| 群馬県 | 374 | 59 | 179 | 229 | 81 | 178 | 0 | 2 | 5 |
| 埼玉県 | 324 | 28 | 203 | 107 | 25 | 88 | 6 | 0 | 15 |
| 千葉県 | 763 | 81 | 314 | 356 | 165 | 245 | 5 | 24 | 60 |
| 東京都 | 9,379 | 2,053 | 6,079 | 5,926 | 2,418 | 4,499 | 11 | 71 | 647 |
| 神奈川県 | 850 | 148 | 495 | 550 | 141 | 384 | 1 | 13 | 48 |
| 新潟県 | 538 | 41 | 353 | 360 | 6 | 319 | 0 | 2 | 31 |
| 富山県 | 290 | 46 | 168 | 124 | 63 | 81 | 1 | 0 | 3 |
| 石川県 | 569 | 87 | 261 | 220 | 78 | 155 | 0 | 4 | 27 |
| 福井県 | 252 | 47 | 145 | 32 | 19 | 28 | 4 | 1 | 25 |
| 山梨県 | 302 | 23 | 147 | 146 | 8 | 67 | 1 | 1 | 4 |
| 長野県 | 847 | 169 | 492 | 324 | 128 | 271 | 2 | 8 | 18 |
| 岐阜県 | 235 | 25 | 169 | 59 | 7 | 49 | 0 | 0 | 19 |
| 静岡県 | 576 | 26 | 276 | 211 | 0 | 105 | 4 | 5 | 21 |
| 愛知県 | 2,681 | 477 | 1,663 | 1,087 | 252 | 865 | 7 | 30 | 112 |
| 三重県 | 291 | 41 | 179 | 155 | 12 | 117 | 0 | 0 | 10 |
| 滋賀県 | 145 | 35 | 83 | 41 | 21 | 18 | 1 | 1 | 20 |
| 京都府 | 2,309 | 456 | 1,533 | 2,150 | 834 | 1,461 | 3 | 23 | 116 |
| 大阪府 | 3,260 | 421 | 2,257 | 2,832 | 502 | 2,047 | 2 | 71 | 205 |
| 兵庫県 | 802 | 171 | 529 | 642 | 237 | 456 | 0 | 3 | 27 |
| 奈良県 | 312 | 6 | 176 | 158 | 4 | 126 | 0 | 1 | 22 |

| 都道府県 | 国内 | | | 外国 | | | 国内 | | |
|------|-----------------|---------------------------|----------------------|--------------------|---------------------------|----------------------|----------------------|--------------------|--------------------|
| | 特許権 保有件数 (件) | 特許権保有件数 うち実施許諾中 (件) | 共有特許権 保有件数 (件) | 特許権 保有件数 (件) | 特許権保有件数 うち実施許諾中 (件) | 共有特許権 保有件数 (件) | 実用新案権 保有件数 (件) | 意匠権 保有件数 (件) | 商標権 保有件数 (件) |
| 和歌山県 | 89 | 19 | 30 | 17 | 0 | 0 | 0 | 0 | 5 |
| 鳥取県 | 285 | 48 | 197 | 117 | 20 | 108 | 2 | 2 | 14 |
| 島根県 | 119 | 15 | 83 | 17 | 0 | 12 | 1 | 2 | 14 |
| 岡山県 | 554 | 86 | 219 | 161 | 60 | 116 | 3 | 2 | 19 |
| 広島県 | 810 | 143 | 525 | 240 | 95 | 167 | 0 | 1 | 42 |
| 山口県 | 542 | 54 | 228 | 301 | 206 | 86 | 2 | 4 | 25 |
| 徳島県 | 239 | 72 | 167 | 174 | 61 | 145 | 1 | 3 | 41 |
| 香川県 | 248 | 58 | 164 | 122 | 58 | 85 | 0 | 9 | 10 |
| 愛媛県 | 184 | 33 | 111 | 35 | 9 | 23 | 0 | 4 | 22 |
| 高知県 | 346 | 68 | 199 | 177 | 19 | 138 | 0 | 1 | 16 |
| 福岡県 | 1,858 | 257 | 1,211 | 1,055 | 319 | 785 | 2 | 19 | 52 |
| 佐賀県 | 183 | 34 | 115 | 79 | 7 | 72 | 2 | 4 | 20 |
| 長崎県 | 192 | 30 | 103 | 64 | 5 | 44 | 1 | 1 | 0 |
| 熊本県 | 360 | 71 | 231 | 200 | 67 | 156 | 3 | 4 | 23 |
| 大分県 | 140 | 12 | 65 | 31 | 0 | 29 | 2 | 2 | 15 |
| 宮崎県 | 185 | 29 | 90 | 60 | 27 | 42 | 0 | 0 | 19 |
| 鹿児島県 | 375 | 66 | 143 | 84 | 20 | 40 | 3 | 20 | 49 |
| 沖縄県 | 161 | 15 | 65 | 167 | 6 | 25 | 0 | 6 | 29 |

出典：文部科学省「令和5年度 大学等における産学連携等実施状況について」

①-4 大学等における出願件数等 (大学等別)

| 回答機関名 | 設置区分 | 国内 | | | 外国 | | | 国内 | | |
|-------------|------|----------------|---------------------------|----------------------|--------------------|-------------------------------|----------------------|----------------------|--------------------|--------------------|
| | | 特許権保有件数 (件) | 特許権保有件数うち 実施許諾中 (件) | 共有特許権 保有件数 (件) | 特許権 保有件数 (件) | 特許権保有 件数うち 実施許諾中 (件) | 共有特許権 保有件数 (件) | 実用新案権 保有件数 (件) | 意匠権 保有件数 (件) | 商標権 保有件数 (件) |
| 岐阜大学 | 国立 | 209 | 25 | 149 | 54 | 7 | 49 | 0 | 0 | 18 |
| 岐阜薬科大学 | 公立 | - | - | - | - | - | - | - | - | - |
| 岐阜県立看護大学 | 公立 | - | - | - | - | - | - | - | - | - |
| 情報科学芸術大学院大学 | 公立 | 0 | 0 | - | 0 | 0 | - | 0 | 0 | 0 |
| 中京学院大学 | 私立 | - | - | - | - | - | - | - | - | - |
| 岐阜協立大学 | 私立 | - | - | - | - | - | - | - | - | - |
| 岐阜女子大学 | 私立 | - | - | - | - | - | - | - | - | - |
| 朝日大学 | 私立 | 1 | 0 | 1 | - | - | - | 0 | 0 | 1 |
| 岐阜聖徳学園大学 | 私立 | - | - | - | - | - | - | - | - | - |
| 東海学院大学 | 私立 | - | - | - | - | - | - | - | - | - |
| 中部学院大学 | 私立 | - | - | - | - | - | - | - | - | - |
| 岐阜医療科学大学 | 私立 | 10 | - | 4 | - | - | - | - | - | - |
| 岐阜保健大学 | 私立 | - | - | - | - | - | - | - | - | - |
| 岐阜市立女子短期大学 | 公立 | 0 | 0 | 0 | 0 | - | 0 | 0 | 0 | 0 |
| 正眼短期大学 | 私立 | - | - | - | - | - | - | - | - | - |
| 中日本自動車短期大学 | 私立 | - | - | - | - | - | - | - | - | - |
| 大垣女子短期大学 | 私立 | - | - | - | - | - | - | - | - | - |
| 高山自動車短期大学 | 私立 | - | - | - | - | - | - | - | - | - |

| 回答機関名 | 設置 区分 | 国内 | | | 外国 | | | 国内 | | |
|------------|----------|--------------------|-------------------------------|----------------------|--------------------|-------------------------------|----------------------|----------------------|--------------------|--------------------|
| | | 特許権 保有件数 (件) | 特許権保有 件数うち 実施許諾中 (件) | 共有特許権 保有件数 (件) | 特許権 保有件数 (件) | 特許権保有 件数うち 実施許諾中 (件) | 共有特許権 保有件数 (件) | 実用新案権 保有件数 (件) | 意匠権 保有件数 (件) | 商標権 保有件数 (件) |
| 平成医療短期大学 | 私立 | - | - | - | - | - | - | - | - | - |
| 岐阜工業高等専門学校 | 国立 | 15 | - | 15 | 5 | - | - | - | - | - |

出典：文部科学省「令和5年度 大学等における産学連携等実施状況について」

①-5 大学等のライセンス収入額（都道府県別）

| 都道府県 | 特許 実施許諾収入（千円） | | 実用新案 実施許諾収入（千円） | | 意匠 実施許諾収入（千円） | | 商標 実施許諾収入（千円） | |
|------|---------------|---------|-----------------|----|---------------|----|---------------|-----|
| | 国内 | 外国 | 国内 | 外国 | 国内 | 外国 | 国内 | 外国 |
| 北海道 | 81,474 | 52,269 | 0 | 0 | 0 | 0 | 24,155 | 567 |
| 青森県 | 4,893 | 1,302 | 0 | 0 | 0 | 0 | 3,506 | 0 |
| 岩手県 | 5,541 | 0 | 0 | 0 | 150 | 0 | 127 | 0 |
| 宮城県 | 68,501 | 35,367 | 0 | 0 | 68 | 0 | 587 | 0 |
| 秋田県 | 1,678 | 0 | 0 | 0 | 0 | 0 | 6 | 0 |
| 山形県 | 1,462 | 0 | 0 | 0 | 0 | 0 | 0 | 0 |
| 福島県 | 1,925 | 0 | 0 | 0 | 0 | 0 | 2 | 0 |
| 茨城県 | 39,901 | 2,476 | 0 | 0 | 0 | 0 | 107 | 0 |
| 栃木県 | 17,878 | 0 | 70 | 0 | 0 | 0 | 7 | 0 |
| 群馬県 | 2,126 | 0 | 0 | 0 | 0 | 0 | 0 | 0 |
| 埼玉県 | 6,629 | 0 | 8 | 0 | 0 | 0 | 0 | 0 |
| 千葉県 | 23,908 | 13,487 | 0 | 0 | 28 | 0 | 9 | 0 |
| 東京都 | 1,283,270 | 270,770 | 85 | 0 | 121 | 0 | 33,337 | 0 |
| 神奈川県 | 88,782 | 2,050 | 0 | 0 | 89 | 0 | 1,032 | 0 |
| 新潟県 | 3,893 | 0 | 0 | 0 | 0 | 0 | 5 | 0 |
| 富山県 | 19,041 | 27,870 | 0 | 0 | 0 | 0 | 57 | 0 |
| 石川県 | 19,605 | 1,708 | 0 | 0 | 0 | 0 | 0 | 0 |
| 福井県 | 13,073 | 2,843 | 0 | 0 | 0 | 0 | 192 | 0 |
| 山梨県 | 5,154 | 0 | 0 | 0 | 0 | 0 | 148 | 0 |
| 長野県 | 20,373 | 5,932 | 0 | 0 | 0 | 0 | 965 | 0 |
| 岐阜県 | 8,669 | 322 | 0 | 0 | 0 | 0 | 75 | 0 |
| 静岡県 | 11,183 | 2,402 | 0 | 0 | 1,064 | 0 | 590 | 0 |
| 愛知県 | 111,575 | 8,324 | 164 | 0 | 104 | 0 | 271 | 0 |
| 三重県 | 18,614 | 0 | 0 | 0 | 0 | 0 | 612 | 0 |
| 滋賀県 | 2,114 | 0 | 0 | 0 | 0 | 0 | 0 | 0 |
| 京都府 | 1,387,687 | 43,795 | 0 | 0 | 612 | 0 | 20 | 0 |
| 大阪府 | 137,961 | 177,919 | 0 | 0 | 2,329 | 0 | 2,512 | 0 |
| 兵庫県 | 105,745 | 182,943 | 0 | 0 | 24 | 0 | 0 | 0 |
| 奈良県 | 6,730 | 2,719 | 0 | 0 | 0 | 0 | 0 | 0 |
| 和歌山県 | 2,843 | 0 | 0 | 0 | 0 | 0 | 21 | 0 |

| 都道府県 | 特許 実施許諾収入 (千円) | | 実用新案 実施許諾収入 (千円) | | 意匠 実施許諾収入 (千円) | | 商標 実施許諾収入 (千円) | |
|------|----------------|--------|------------------|----|----------------|----|----------------|----|
| | 国内 | 外国 | 国内 | 外国 | 国内 | 外国 | 国内 | 外国 |
| 鳥取県 | 23,275 | 0 | 0 | 0 | 1 | 0 | 550 | 0 |
| 島根県 | 958 | 0 | 0 | 0 | 16 | 0 | 133 | 0 |
| 岡山県 | 14,270 | 902 | 0 | 0 | 0 | 0 | 0 | 0 |
| 広島県 | 29,145 | 0 | 0 | 0 | 0 | 0 | 818 | 0 |
| 山口県 | 26,905 | 0 | 0 | 0 | 0 | 0 | 103 | 0 |
| 徳島県 | 8,308 | 0 | 0 | 0 | 0 | 0 | 1,364 | 0 |
| 香川県 | 11,901 | 66 | 0 | 0 | 37 | 0 | 1,217 | 0 |
| 愛媛県 | 19,407 | 473 | 0 | 0 | 129 | 0 | 0 | 0 |
| 高知県 | 7,600 | 8,366 | 0 | 0 | 97 | 0 | 0 | 0 |
| 福岡県 | 40,681 | 55,718 | 0 | 0 | 1,200 | 0 | 83 | 0 |
| 佐賀県 | 24,696 | 2,065 | 0 | 0 | 172 | 0 | 757 | 0 |
| 長崎県 | 45,229 | 63 | 66 | 0 | 0 | 0 | 0 | 0 |
| 熊本県 | 18,283 | 2,432 | 30 | 0 | 0 | 0 | 300 | 0 |
| 大分県 | 2,494 | 0 | 0 | 0 | 0 | 0 | 16 | 0 |
| 宮崎県 | 1,588 | 143 | 0 | 0 | 0 | 0 | 299 | 0 |
| 鹿児島県 | 19,951 | 594 | 0 | 0 | 35 | 0 | 501 | 0 |
| 沖縄県 | 1,285 | 0 | 0 | 0 | 0 | 0 | 36 | 0 |

出典：文部科学省「令和5年度 大学等における産学連携等実施状況について」

①-6 大学等のライセンス収入額 (大学等別)

| 回答機関名 | 設置 区分 | 特許 実施許諾収入 (千円) | | 実用新案 実施許諾収入 (千円) | | 意匠 実施許諾収入 (千円) | | 商標 実施許諾収入 (千円) | |
|-------------|----------|-------------------|-----|---------------------|----|-------------------|----|-------------------|----|
| | | 国内 | 外国 | 国内 | 外国 | 国内 | 外国 | 国内 | 外国 |
| 岐阜大学 | 国立 | 8,669 | 322 | 0 | 0 | 0 | 0 | 75 | 0 |
| 岐阜薬科大学 | 公立 | 0 | 0 | 0 | 0 | 0 | 0 | 0 | 0 |
| 岐阜県立看護大学 | 公立 | 0 | 0 | 0 | 0 | 0 | 0 | 0 | 0 |
| 情報科学芸術大学院大学 | 公立 | 0 | 0 | 0 | 0 | 0 | 0 | 0 | 0 |
| 中京学院大学 | 私立 | 0 | 0 | 0 | 0 | 0 | 0 | 0 | 0 |
| 岐阜協立大学 | 私立 | 0 | 0 | 0 | 0 | 0 | 0 | 0 | 0 |
| 岐阜女子大学 | 私立 | 0 | 0 | 0 | 0 | 0 | 0 | 0 | 0 |
| 朝日大学 | 私立 | 0 | 0 | 0 | 0 | 0 | 0 | 0 | 0 |
| 岐阜聖徳学園大学 | 私立 | 0 | 0 | 0 | 0 | 0 | 0 | 0 | 0 |
| 東海学院大学 | 私立 | 0 | 0 | 0 | 0 | 0 | 0 | 0 | 0 |
| 中部学院大学 | 私立 | 0 | 0 | 0 | 0 | 0 | 0 | 0 | 0 |
| 岐阜医療科学大学 | 私立 | 0 | 0 | 0 | 0 | 0 | 0 | 0 | 0 |
| 岐阜保健大学 | 私立 | 0 | 0 | 0 | 0 | 0 | 0 | 0 | 0 |
| 岐阜市立女子短期大学 | 公立 | 0 | 0 | 0 | 0 | 0 | 0 | 0 | 0 |
| 正眼短期大学 | 私立 | 0 | 0 | 0 | 0 | 0 | 0 | 0 | 0 |
| 中日本自動車短期大学 | 私立 | 0 | 0 | 0 | 0 | 0 | 0 | 0 | 0 |
| 大垣女子短期大学 | 私立 | 0 | 0 | 0 | 0 | 0 | 0 | 0 | 0 |
| 高山自動車短期大学 | 私立 | 0 | 0 | 0 | 0 | 0 | 0 | 0 | 0 |
| 平成医療短期大学 | 私立 | 0 | 0 | 0 | 0 | 0 | 0 | 0 | 0 |
| 岐阜工業高等専門学校 | 国立 | 0 | 0 | 0 | 0 | 0 | 0 | 0 | 0 |

出典：文部科学省「令和5年度 大学等における産学連携等実施状況について」

3 知財経営に取り組む企業例

①知財功労賞・地方発明表彰の受賞企業

| 事業者名称 | 所在地 | 表彰内容等 |
|----------------|---------|--|
| 八幡化成株式会社 | 郡上市 | 令和6年度 特許庁 知財功労賞 特許庁長官表彰 知財活用企業（意匠） 事業概要：プラスチック製品製造販売 https://www.jpo.go.jp/news/koho/tizai_koro/2024_tizai_kourou.html |
| 株式会社トキワ | 中津川市 | 平成28年度 特許庁 知財功労賞 特許庁長官表彰（特許活用） 事業概要：化粧品・木製品及びこれら二次加工製品の製造販売 https://www.jpo.go.jp/news/koho/tizai_koro/h28_tizai_kourou.html |
| 岐阜プラスチック工業株式会社 | 岐阜市 | 平成27年度 特許庁 知財功労賞 特許庁長官表彰（特許活用） 事業概要：プラスチック製の物流産業資材（コンテナ、パレット等）、工業部品（家電・自動車等）、医療機器関連品、ハニカムコア材（TECCELL / テクセル）の製造販売 及び、家庭日用品、土木建設資材、スポーツ用器材の製造 https://www.jpo.go.jp/news/koho/tizai_koro/h27_tizai_kourou.html |
| 株式会社オンダ製作所 | 山県市 | 令和7年度中部地方発明表彰 岐阜県発明協会会長賞 複数の管種に対応可能な配管保持具（特許第7597179号） |
| 東レ株式会社、旭化成株式会社 | 神戸町 | 令和7年度中部地方発明表彰 岐阜県知事賞 黒原着糸適用人工皮革（特許第6881690号） |
| カヤバ株式会社 | 可児市・川辺町 | 令和6年度中部地方発明表彰 文部科学大臣賞 流体圧シリンダ（特許第6530800号） |
| カイインダストリーズ株式会社 | 関市 | 令和6年度中部地方発明表彰 日本弁理士会会長賞 カミソリのハンドル（特許第6900140号） |
| 株式会社オンダ製作所 | 山県市 | 令和6年度中部地方発明表彰 岐阜県発明協会会長賞 パイプのリリーサを備える継手（特許第7326888号） |
| 中日本カプセル株式会社 | 大垣市 | 令和6年度中部地方発明表彰 岐阜県知事賞 油脂を含有しないソフトカプセル用の内容液（特許第5283654号） |
| 太平洋精工株式会社 | 大垣市 | 令和5年度中部地方発明表彰 発明協会会長賞 多連型ヒューズ（特許第7177502号） |
| カヤバ株式会社 | 可児市 | 令和5年度中部地方発明表彰 岐阜県発明協会会長賞 極微低速振動を減衰する緩衝器（特許第6875983号） |
| 島工業サービス株式会社 | 岐阜市 | 令和5年度中部地方発明表彰 岐阜県知事賞 ジャッキアップ工法・ジャッキダウン工法（特許第4023615号） |

| | | |
|------------|---------|---|
| 株式会社オンダ製作所 | 山口市 | 令和4年度中部地方発明表彰 中部経済産業局長賞 スプリンクラーヘッド取付継手用台座 (特許第 6384526 号) |
| 三菱電機株式会社 | 東京都千代田区 | 令和4年度中部地方発明表彰 岐阜県発明協会会長賞 DCモータの定回転数制御時の安定性向上 (特許第 6239138 号) |
| K Y B 株式会社 | 可児市 | 令和4年度中部地方発明表彰 岐阜県知事賞 フォークリフト用リフトシリンダ (特許第 6637255 号) |
| 東レ株式会社 | 東京都中央区 | 令和3年度中部地方発明表彰 岐阜県発明協会会長賞 薄物高強度人工皮革 (特許第 6428627 号) |
| 太平洋精工株式会社 | 大垣市 | 令和3年度中部地方発明表彰 岐阜県知事賞 T字突起付きヒューズ (特許第 6363974 号) |

出典：特許庁 HP「知財功労賞」について https://www.jpo.go.jp/news/koho/tizai_koro/index.html

出典：公益社団法人 発明協会 HP「地方発明表彰」 <https://koueki.jiii.or.jp/hyosho/chihatsu/chihatsu.html>

②知財関係の事例集等への掲載企業

| 事業者名称 | 所在地 | 掲載概要 |
|--------------|------|---|
| 株式会社カネコ小兵製陶所 | 土岐市 | 特許庁：外国出願補助金事例集（2024年度） https://www.jpo.go.jp/support/chusho/shien_gaikokusyutugan.html 世界的なハイブランドをも魅了する美濃焼／試行錯誤を重ねた釉薬技術の「ぎやまん陶」で海外展開／100周年を機にリブランディングしたロゴも商標で権利化（事例導入文より） |
| 株式会社 SY | 羽島市 | 中部経済産業局：ハンズオン支援事例集 2022 https://www.chubu.meti.go.jp/b36tokkyo/sesaku/hands_on/hands_on_toppage.html 国産・地域連携をコンセプトとした新食材事業の創出（事例タイトルより） |
| 株式会社エスウッド | 各務原市 | 中部経済産業局：ハンズオン支援事例集 2021 https://www.chubu.meti.go.jp/b36tokkyo/sesaku/hands_on/hands_on_toppage.html 企業成長につながる法務・情報管理体制の強化（事例タイトルより） |
| 豊桑産業株式会社 | 各務原市 | 中部経済産業局：ハンズオン支援事例集 2020 https://www.chubu.meti.go.jp/b36tokkyo/sesaku/hands_on/hands_on_toppage.html デジタル技術を活用した自社ブランド事業の創出（事例タイトルより） |
| 有限会社渡辺酒造店 | 飛騨市 | 中部経済産業局：ハンズオン支援事例集 2018 https://www.chubu.meti.go.jp/b36tokkyo/sesaku/hands_on/hands_on_toppage.html 海外市場での商標活用によるブランド展開、生産工程の高度化・標準化（事例タイトルより） |
| 合名会社安田商店 | 各務原市 | INPIT 知財総合支援窓口：ピックアップ事例・重点支援事例（2025年12月時点） https://chizai-portal.inpit.go.jp/supportcase/02.html 国際基準に準拠した織物開発で、新たな販路を開拓する（支援タイトルより） |
| 有限会社志津刃物製作所 | 関市 | INPIT：特許情報分析支援事業 2019年度支援事例集 https://www.inpit.go.jp/katsuyo/patent_analyses/index.html 新技術を権利化したい（支援見出しより） |

4 都道府県のビジョン・計画

①知財や産業振興に関するビジョン・計画

◆ 岐阜県経済・雇用再生戦略～県経済の再生から持続的発展に向けて

～

| プロジェクト |
|-----------------------------|
| (1)新たな産業活力創出プロジェクト |
| (2)「DX」・「GX」推進加速化プロジェクト |
| (3)人材確保・雇用対策プロジェクト |
| (4)新次元の地方分散対応プロジェクト |
| (5)県産品の世界展開プロジェクト |
| (6)世界に選ばれる持続可能な観光地域づくりプロジェク |

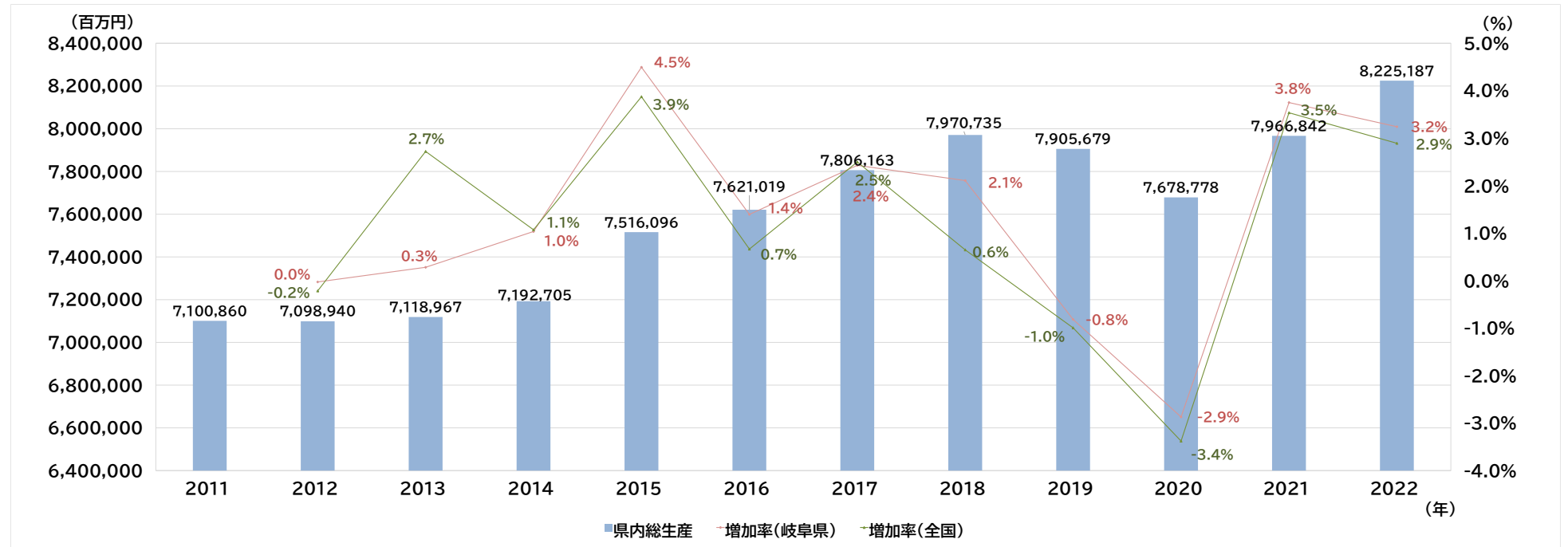
②知的財産に特化した計画・戦略・条例等の有無・内容

◆ (－)

出典：<https://www.pref.gifu.lg.jp/uploaded/attachment/392764.pdf>

III. (参考) 産業の現状

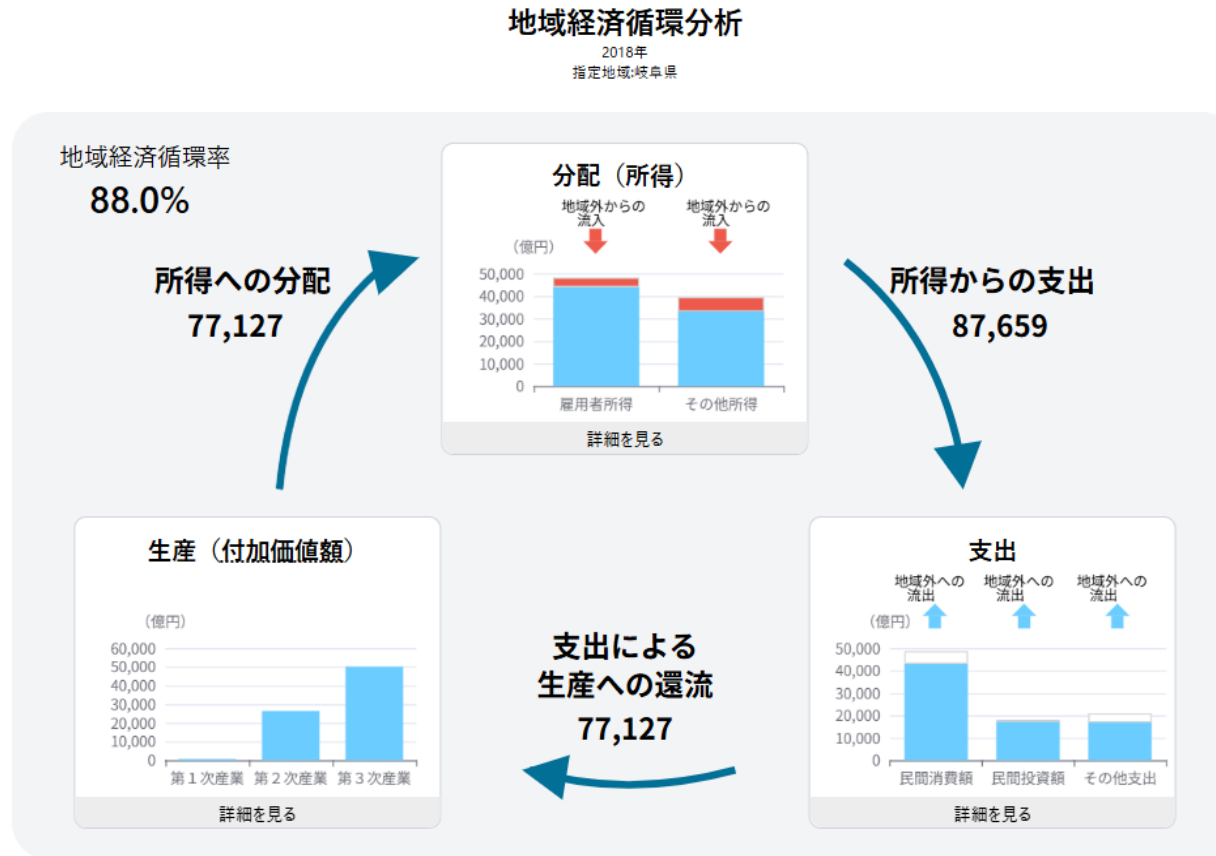
① 該当都道府県内総生産 (推移)



| 全国順位 | 2011 | 2012 | 2013 | 2014 | 2015 | 2016 | 2017 | 2018 | 2019 | 2020 | 2021 | 2022 | (年) |
|------|------|------|------|------|------|------|------|------|------|------|------|------|-----|
| | | 21 | 21 | 22 | 22 | 22 | 22 | 22 | 21 | 20 | 21 | 20 | 20 |

出典：県民経済計算

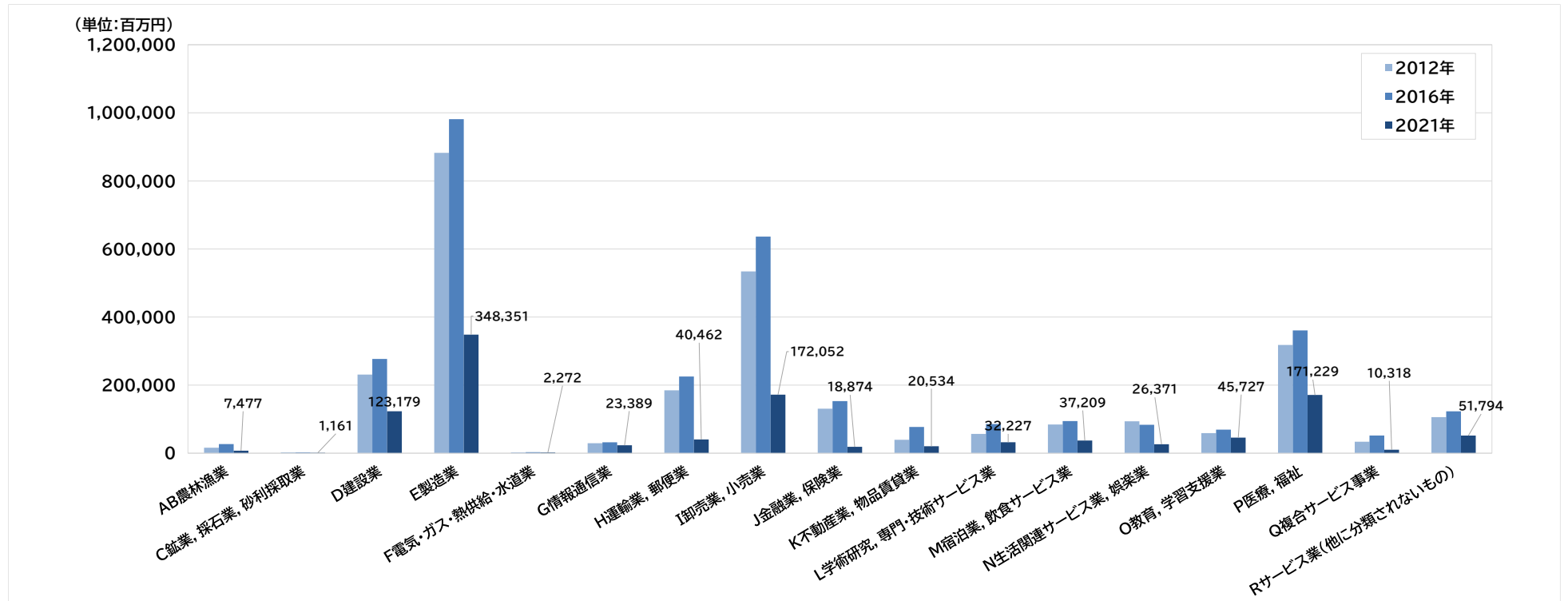
②地域経済循環 – 地域経済循環図 (単年度)



出典：地域経済分析システム (RESAS)

補足：地域経済循環図とは、地域のお金の流れを生産、分配、支出の三段階で表示するとともに、各段階におけるお金の流出・流入状況を表したものです。地域経済循環率の値が低いほど他地域から流入する所得に対する依存度が高くなります。

③付加価値額(産業大分類別)



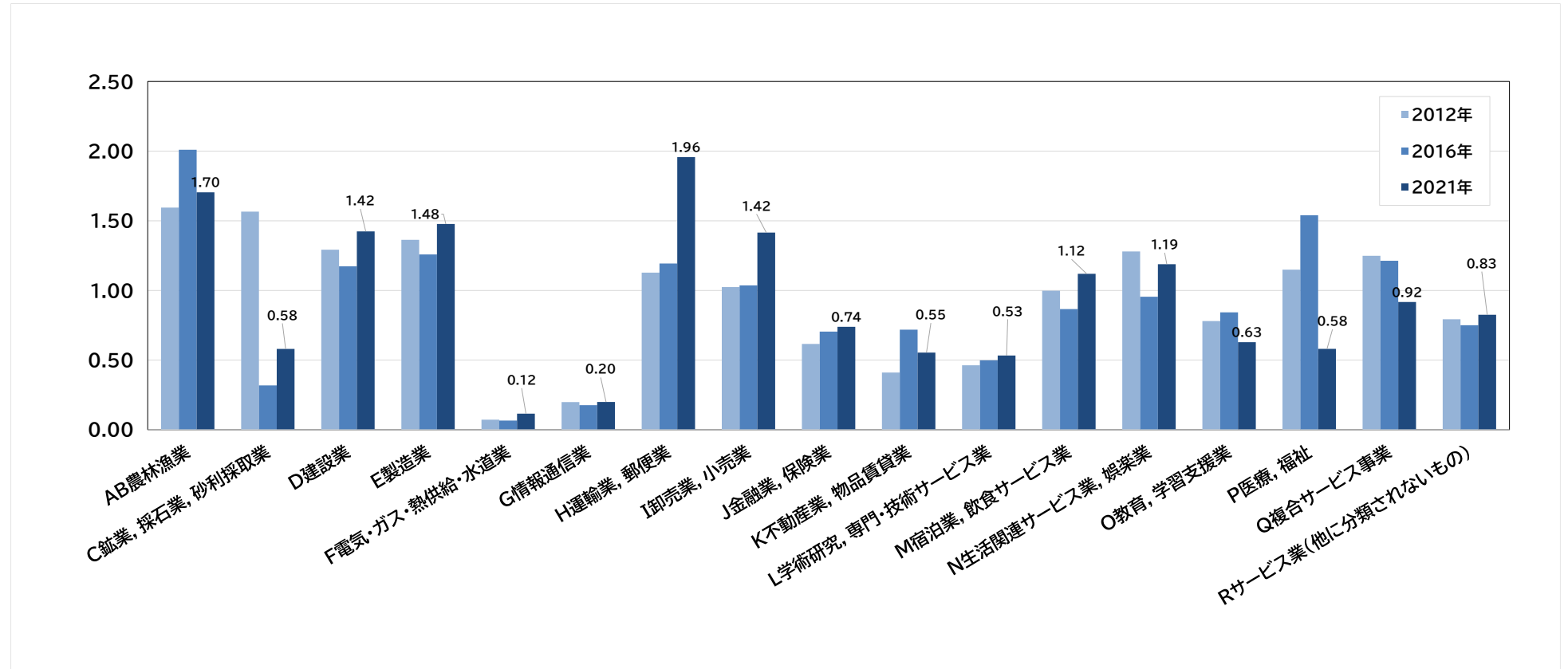
| 全国順位 (2021年) | AB | C | D | E | F | G | H | I | J | K | L | M | N | O | P | Q | R |
|-----------------|----|----|----|----|----|----|----|----|----|----|----|----|----|----|----|----|----|
| | 25 | 18 | 16 | 12 | 35 | 25 | 13 | 15 | 12 | 17 | 16 | 22 | 19 | 32 | 21 | 20 | 21 |

(位)

※非公表の数値が含まれる等の理由により、47都道府県中の順位にならない項目が一部あります。

出典：経済センサス

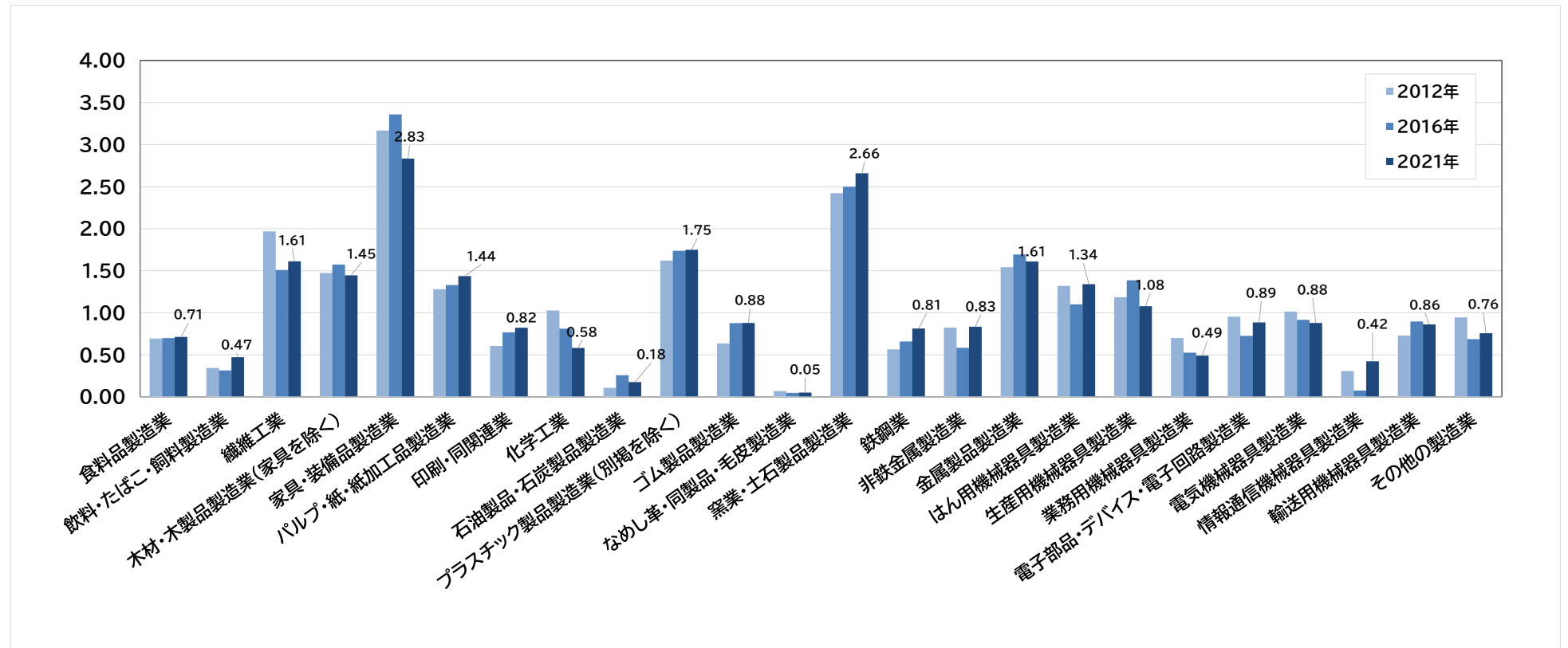
③-1 産業別特化係数(産業大分類・付加価値額)



出典：経済センサスより算出

補足：特化係数とは、ある地域の産業構成が全国平均と比べてどれだけ特化しているかを表したものです。値が1.0を超えると全国平均より該当産業の付加価値額の集中度が高いことを示しています。計算式は右のとおりです。 付加価値額の特化係数 = 地域内産業の付加価値額の割合 / 全国産業の付加価値額の割合

③-2 産業別特化係数(製造業中分類・付加価値額)

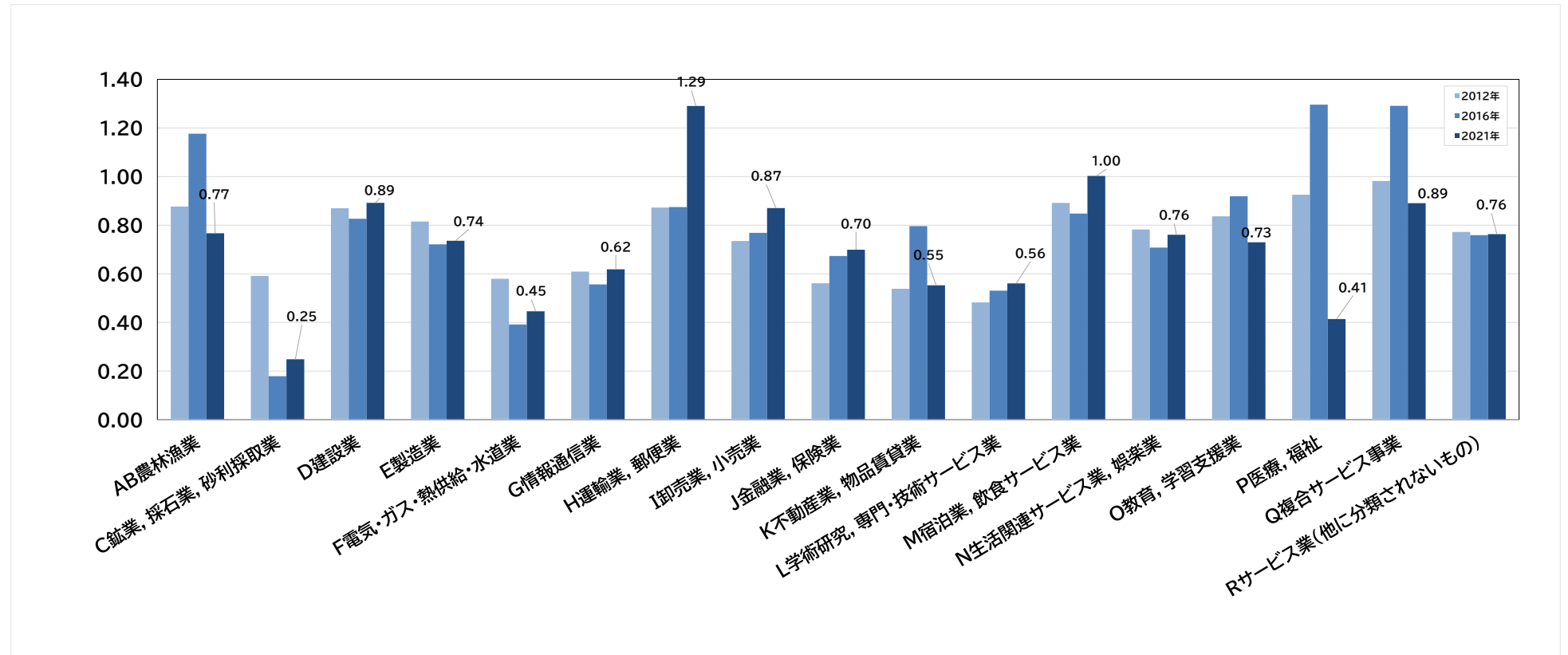


出典：経済センサスより算出

※非公表の数値が含まれる等の理由により、記載のないグラフが一部あります。

補足：特化係数とは、ある地域の産業構成が全国平均と比べてどれだけ特化しているかを表したものです。値が1.0を超えると全国平均より該当産業の付加価値額の集中度が高いことを示しています。計算式は右のとおりです。 付加価値額の特化係数 = 地域内産業の付加価値額の割合 / 全国産業の付加価値額の割合

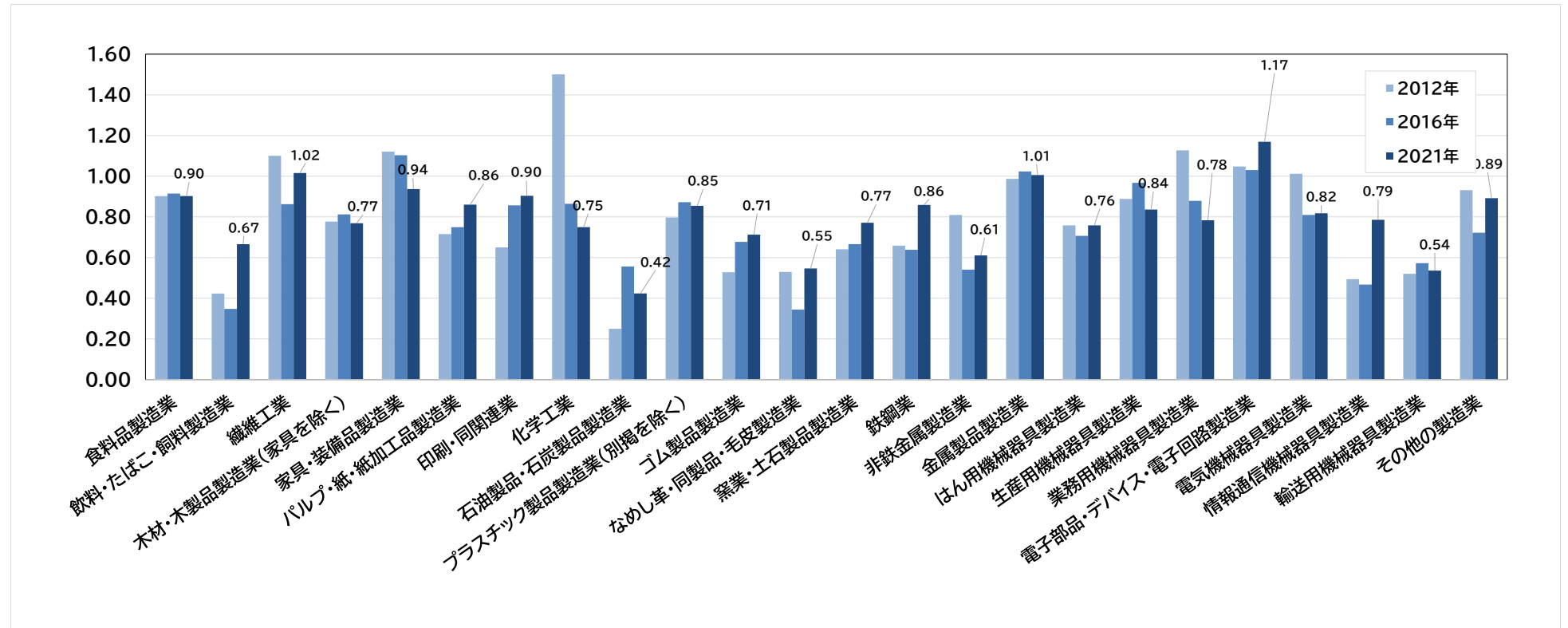
④-1 産業別特化係数(産業大分類・労働生産性)



出典：経済センサスより算出

補足：特化係数とは、ある地域の産業構成が全国平均と比べてどれだけ特化しているかを表したものです。値が1.0を超えると全国平均より労働生産性が高く、従業者1人あたりの付加価値額が大きいことを示しています。計算式は右のとおりです。 労働生産性の特化係数 = 地域内産業の労働生産性 / 全国産業の労働生産性

④-2 産業別特化係数(製造業中分類・労働生産性)

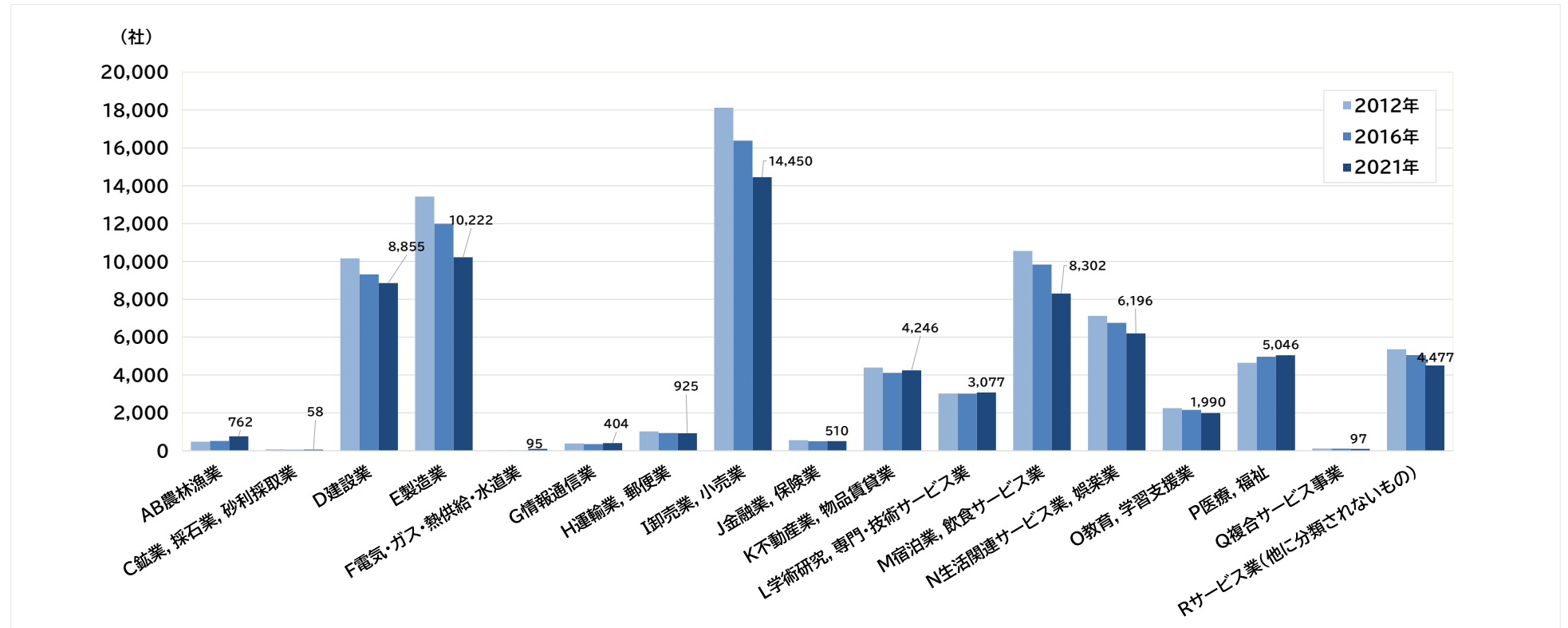


出典：経済センサスより算出※

非公表の数値が含まれる等の理由により、記載のないグラフが一部あります。

補足：特化係数とは、ある地域の産業構成が全国平均と比べてどれだけ特化しているかを表したものです。値が1.0を超えると全国平均より労働生産性が高く、従業者1人あたりの付加価値額が大きいことを示しています。計算式は右のとおりです。 労働生産性の特化係数＝地域内産業の労働生産性／全国産業の労働生産性

⑤業種別企業数 (産業大分類)

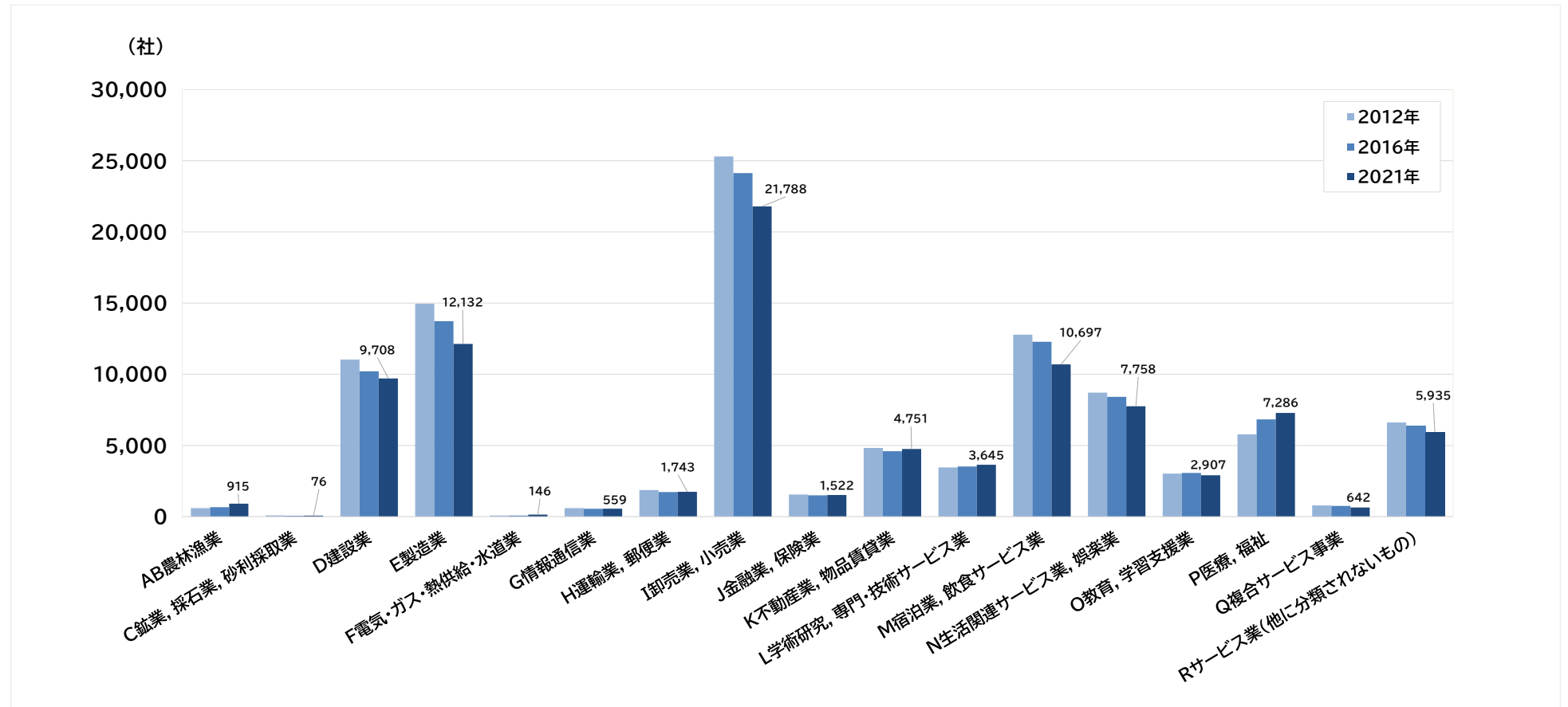


| 全国順位 (2021年) | AB | C | D | E | F | G | H | I | J | K | L | M | N | O | P | Q | R |
|-----------------|----|---|----|---|----|----|----|----|----|----|----|----|----|----|----|----|----|
| | 18 | 5 | 15 | 9 | 25 | 20 | 24 | 15 | 17 | 19 | 17 | 16 | 17 | 16 | 14 | 23 | 19 |

(位)

出典：経済センサス

⑥産業別事業所数

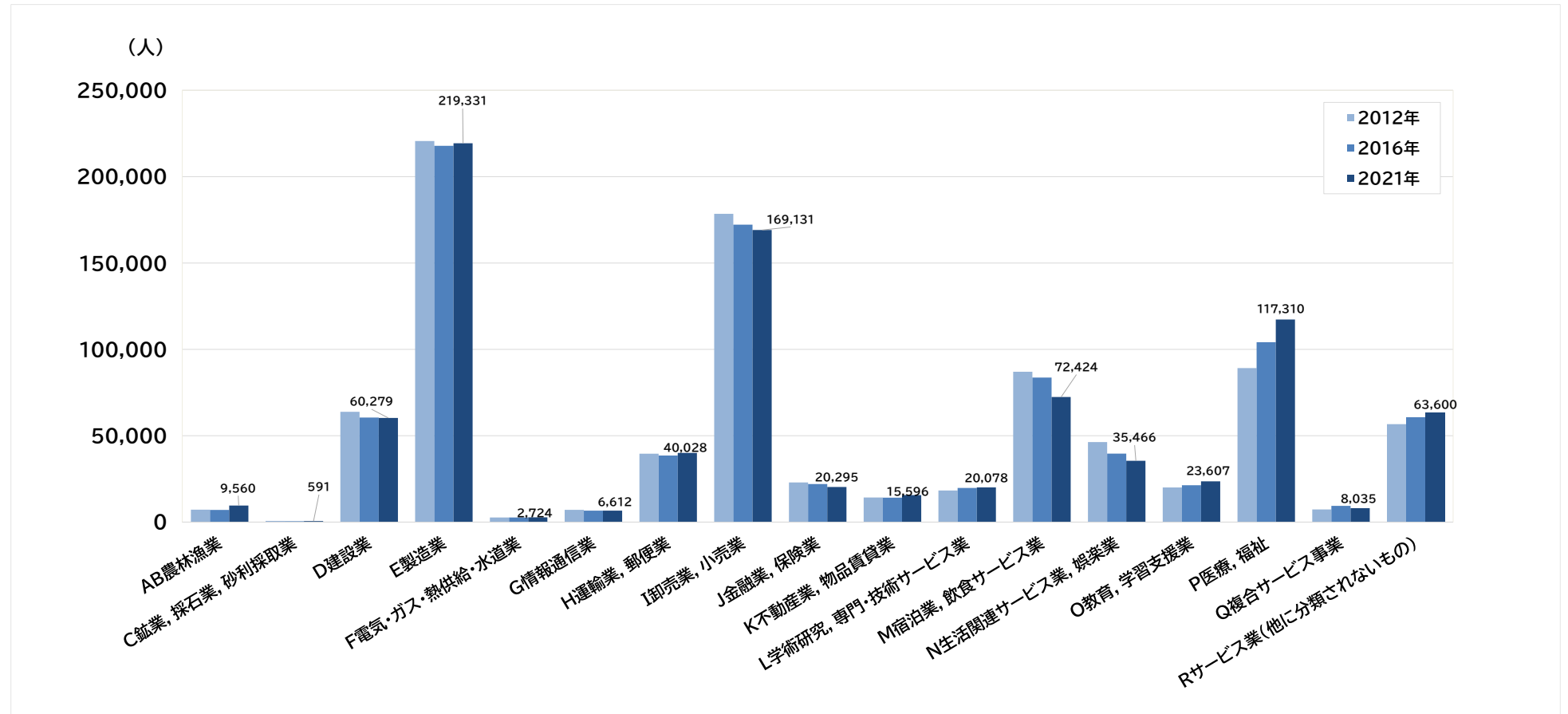


| 全国順位 (2021年) | AB | C | D | E | F | G | H | I | J | K | L | M | N | O | P | Q | R |
|-----------------|----|---|----|---|----|----|----|----|----|----|----|----|----|----|----|----|----|
| | 17 | 3 | 17 | 8 | 25 | 22 | 22 | 17 | 16 | 22 | 17 | 16 | 17 | 16 | 18 | 20 | 20 |

(位)

出典：経済センサス

⑦産業別従業者数

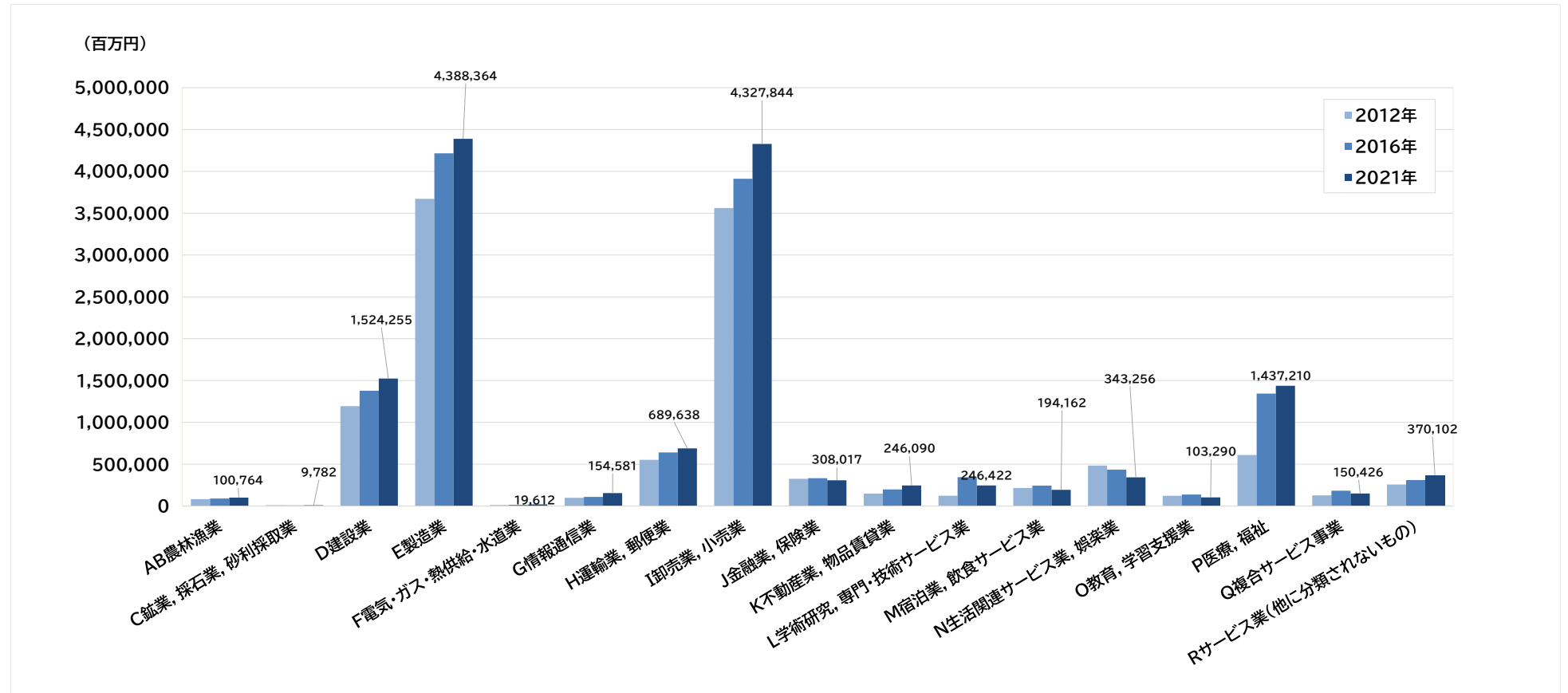


| 全国順位 (2021年) | AB | C | D | E | F | G | H | I | J | K | L | M | N | O | P | Q | R |
|-----------------|----|---|----|----|----|----|----|----|----|----|----|----|----|----|----|----|----|
| | 20 | 9 | 17 | 13 | 22 | 26 | 22 | 17 | 16 | 23 | 21 | 17 | 17 | 19 | 21 | 19 | 20 |

(位)

出典：経済センサス

⑧業種別売上高 (産業大分類)



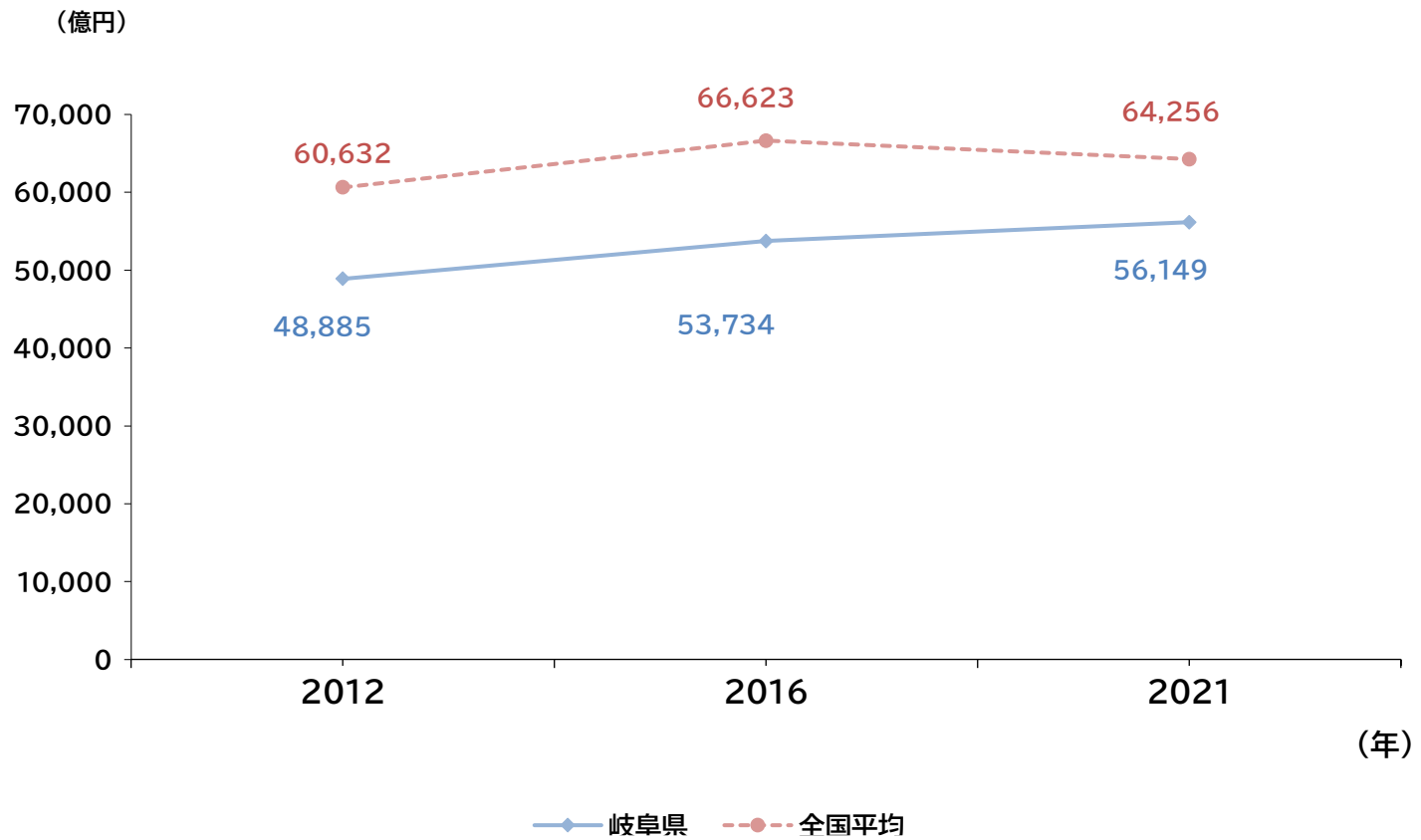
| 全国順位 (2021年) | AB | C | D | E | F | G | H | I | J | K | L | M | N | O | P | Q | R |
|-----------------|----|----|----|----|----|----|----|----|----|----|----|----|----|----|----|---|----|
| | 25 | 17 | 16 | 12 | 36 | 19 | 13 | 17 | 14 | 21 | 16 | 23 | 19 | 32 | 20 | 9 | 19 |

(位)

※非公表の数値が含まれる等の理由により、47都道府県中の順位にならない項目が一部あります。

出典：経済センサス

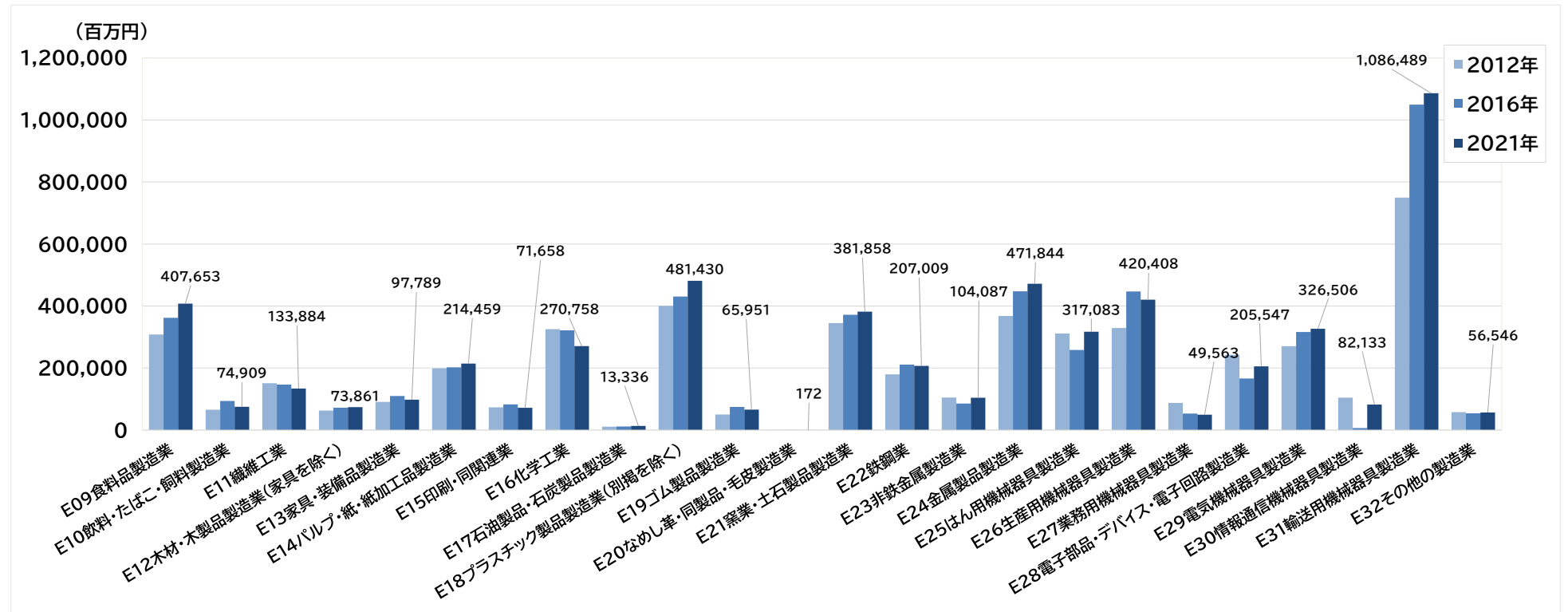
⑨-1 製造品出荷額等



| 全国順位 | 2012 | 2016 | 2021 | (年) |
|------|------|------|------|-----|
| | 21 | 20 | 19 | (位) |

出典：経済センサス

⑨-2 製造業・中分類別出荷額

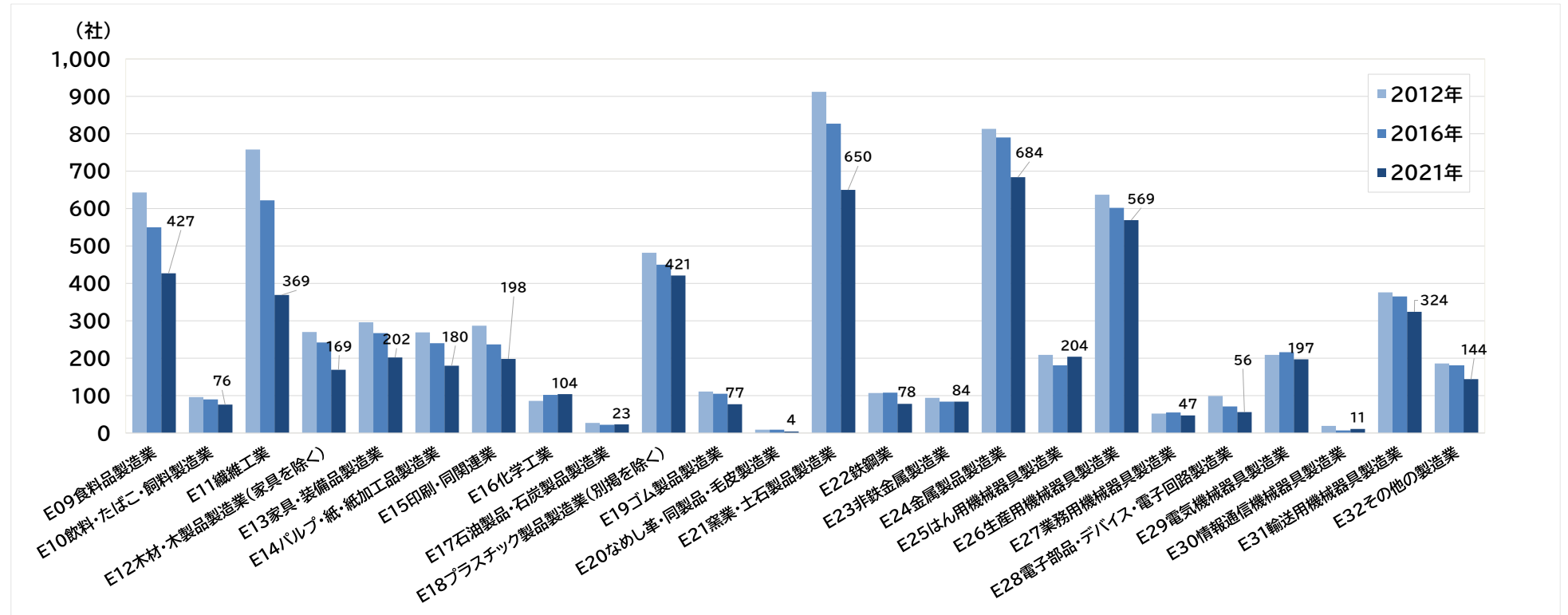


| 全国順位 (2021年) | E09 | E10 | E11 | E12 | E13 | E14 | E15 | E16 | E17 | E18 | E19 | E20 | (位) |
|-----------------|-----|-----|-----|-----|-----|-----|-----|-----|-----|-----|-----|-----|-----|
| | E21 | E22 | E23 | E24 | E25 | E26 | E27 | E28 | E29 | E30 | E31 | E32 | |
| | 22 | 28 | 9 | 10 | 7 | 10 | 19 | 26 | 23 | 11 | 17 | 34 | (位) |
| | 3 | 18 | 25 | 11 | 11 | 20 | 27 | 36 | 15 | 19 | 11 | 21 | (位) |

※非公表の数値が含まれる等の理由により、47都道府県中の順位にならない項目が一部あります。

出典：経済センサス

⑨-3 製造業・中分類別事業所数



| | | | | | | | | | | | | | |
|-----------------|-----|-----|-----|-----|-----|-----|-----|-----|-----|-----|-----|-----|-----|
| 全国順位 (2021年) | E09 | E10 | E11 | E12 | E13 | E14 | E15 | E16 | E17 | E18 | E19 | E20 | (位) |
| | 19 | 20 | 7 | 4 | 6 | 8 | 12 | 17 | 14 | 10 | 8 | 27 | |
| 全国順位 (2021年) | E21 | E22 | E23 | E24 | E25 | E26 | E27 | E28 | E29 | E30 | E31 | E32 | (位) |
| | 1 | 17 | 10 | 13 | 10 | 11 | 18 | 28 | 13 | 24 | 9 | 18 | |

出典：経済センサス

令和7年度中小企業等知財支援施策検討分析事業
(各国及び地域中小企業等の知的財産活動に関する調査研究)
国内調査 都道府県別データ集

令和8年3月

請負先 三菱UFJリサーチ&コンサルティング株式会社