

令和7年度中小企業等知財支援施策検討分析事業
(各国及び地域中小企業等の知的財産活動に関する調査研究)
国内調査 都道府県別データ集

令和8年3月

三菱UFJ リサーチ & コンサルティング株式会社

目次

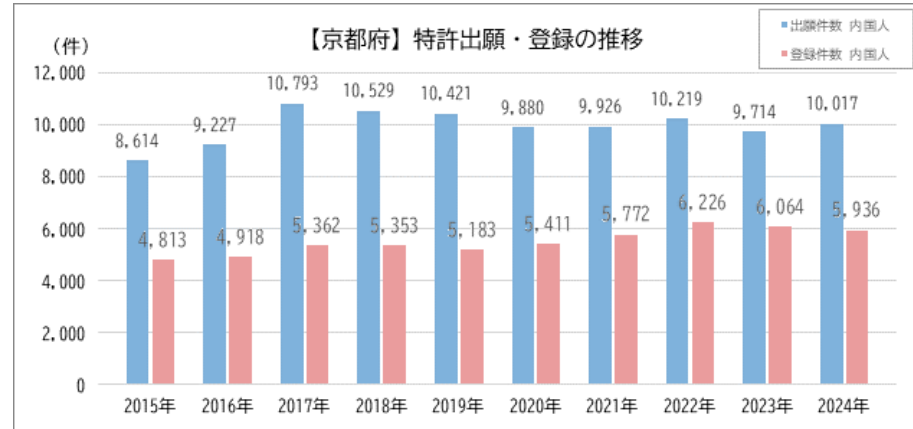
京都府.....	3
I. 知的財産活動の現状.....	4
1 出願・登録状況.....	4
2 地域団体商標の活動状況.....	7
3 地理的表示保護制度の活動状況.....	11
II. 知財に係る支援機関・企業等の取り組み.....	13
1 支援機関・専門家等のデータ.....	13
2 支援機関等のデータ（都道府県単位）.....	15
3 知財経営に取り組む企業例.....	29
4 都道府県のビジョン・計画.....	34
III. (参考) 産業の現状.....	35

京都府

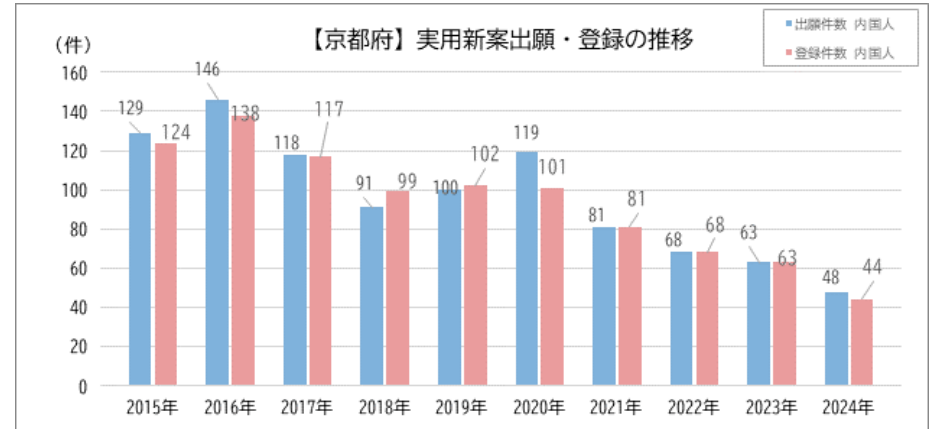
I. 知的財産活動の現状

1 出願・登録状況

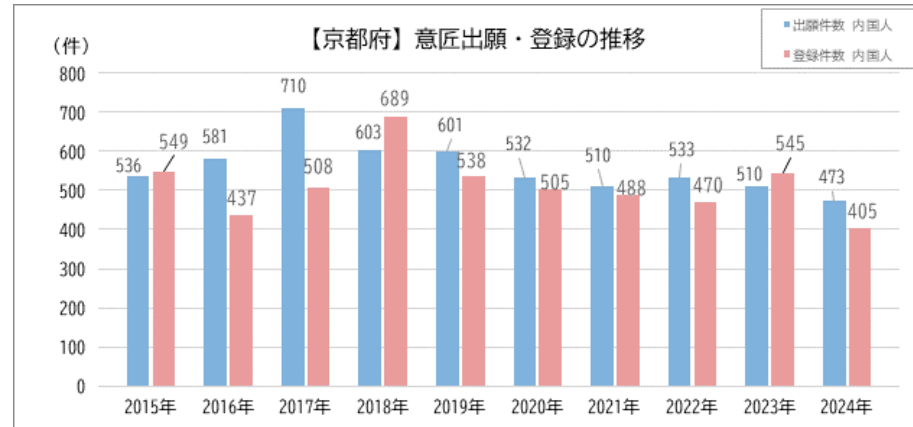
①特許出願・登録件数（国内）



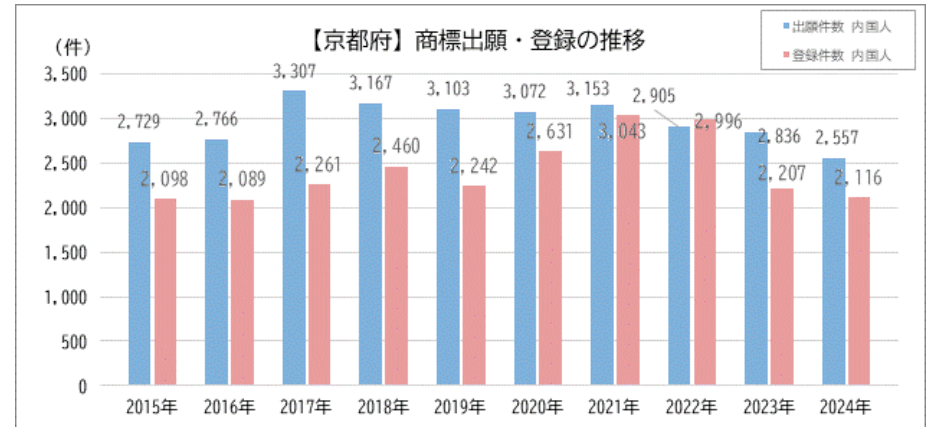
②実用新案出願・登録件数（国内）



③意匠出願・登録件数（国内）



④商標出願・登録件数（国内）



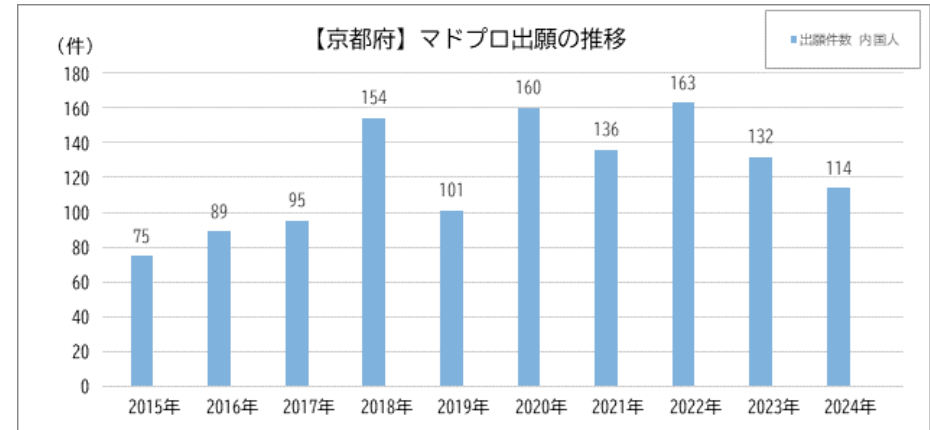
出典：特許庁提供データ

⑤特許出願件数（国際）



出典：特許行政年次報告書

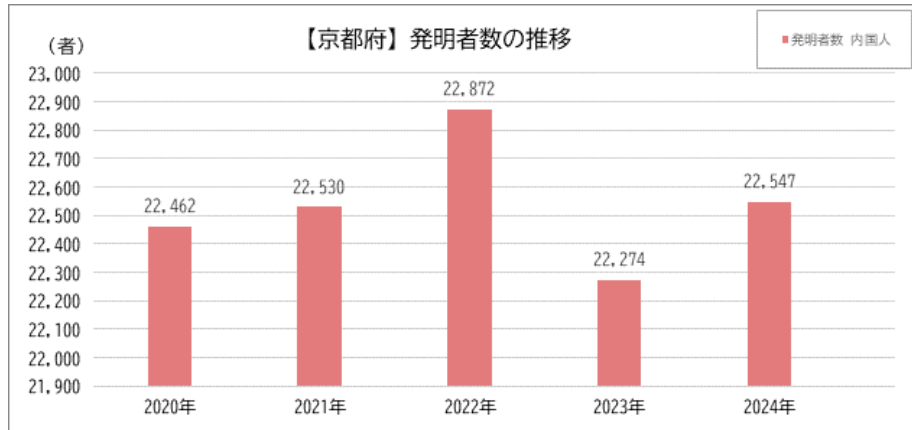
⑥商標出願件数（国際）



参考：出願・登録件数の全国順位

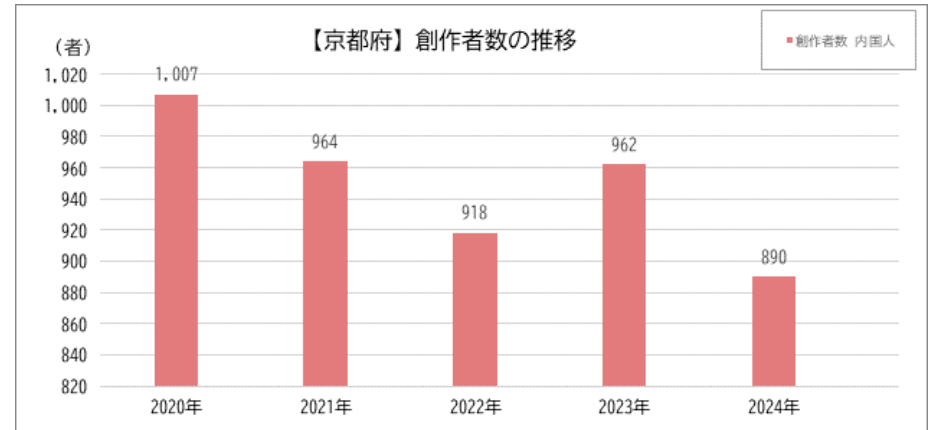
区分	全国順位（2022～2024年合計・内国人） （単位：位）
特許出願件数	5
特許登録件数	5
実用新案出願件数	10
実用新案登録件数	10
意匠出願件数	8
意匠登録件数	7
商標出願件数	8
商標登録件数	8
特許出願件数（国際：PCT出願）	3
商標出願件数（国際：マドプロ出願）	4

⑦都道府県別・発明者数（都道府県別）



出典：特許行政年次報告書

⑧都道府県別・創作者数（都道府県別）



参考：発明者数・創作者数の全国順位

区分	全国順位（2022～2024年合計・内国人） （単位：位）
発明者数	5
創作者数	7

2 地域団体商標の活動状況

①出願件数・登録件数

	出願 件数	累計 登録件数	有効 登録件数
北海道	68	45	44
青森県	22	14	14
岩手県	11	7	7
宮城県	15	6	6
秋田県	20	12	12
山形県	26	12	12
福島県	18	11	11
茨城県	9	5	5
栃木県	17	13	12
群馬県	17	13	13
埼玉県	20	12	11
千葉県	30	18	18
東京都	53	27	27
神奈川県	24	15	12
新潟県	35	14	14

	出願 件数	累計 登録件数	有効 登録件数
富山県	20	13	13
石川県	55	39	37
福井県	30	21	21
山梨県	16	8	8
長野県	34	11	11
岐阜県	46	33	33
静岡県	41	30	29
愛知県	43	21	21
三重県	38	22	21
滋賀県	32	14	14
京都府	154	70	69
大阪府	18	11	11
兵庫県	75	47	47
奈良県	21	15	15
和歌山県	19	15	14

	出願 件数	累計 登録件数	有効 登録件数
鳥取県	6	6	6
島根県	18	13	11
岡山県	16	10	10
広島県	35	19	14
山口県	12	10	10
徳島県	13	10	9
香川県	9	7	7
愛媛県	17	12	12
高知県	12	7	6
福岡県	34	25	24
佐賀県	13	11	11
長崎県	20	11	11
熊本県	24	18	17
大分県	17	13	13
宮崎県	19	8	8
鹿児島県	28	18	18
沖縄県	47	19	18

出典：特許庁提供データ

②登録商標・団体名

No.	登録日	出願番号/登録番号/国際登録番号	地域団体商標	出願人/権利者/名義人
1	2006/11/10	登録 5002133	間人ガニ	京都府漁業協同組合
2	2006/11/17	登録 5003857	舞鶴かまぼこ	舞鶴かまぼこ協同組合
3	2006/11/17	登録 5003858	京人形	京人形商工業協同組合
4	2006/11/17	登録 5004069	鴨川納涼床	京都鴨川納涼床協同組合
5	2006/11/24	登録 5005583	京あられ	京都米菓工業協同組合
6	2006/11/24	登録 5005584	京おかき	京都米菓工業協同組合
7	2006/12/1	登録 5006756	京石工芸品	京都府石材業協同組合
8	2006/12/1	登録 5008009	京仏壇	京都府仏具協同組合
9	2006/12/8	登録 5009697	京都名産すぐき	京都府漬物協同組合
10	2006/12/8	登録 5009698	京都名産千枚漬	京都府漬物協同組合
11	2006/12/8	登録 5009699	京つけもの	京都府漬物協同組合
12	2006/12/8	登録 5009700	京漬物	京都府漬物協同組合
13	2006/12/15	登録 5011299	北山丸太	京都北山丸太生産協同組合,京北銘木生産協同組合
14	2006/12/15	登録 5011924	京雛	京人形商工業協同組合
15	2007/1/5	登録 5015715	京印章	京都府印章業協同組合
16	2007/1/12	登録 5017123	京仏具	京都府仏具協同組合
17	2007/1/12	登録 5017843	京甲冑	京人形商工業協同組合
18	2007/1/19	登録 5018487	京房ひも	京房ひも工業協同組合
19	2007/1/19	登録 5018488	京くみひも	京くみひも工業協同組合
20	2007/1/19	登録 5020348	京表具	京都表具協同組合,京都表具工芸協同組合,協同組合 京都表装協会
21	2007/2/2	登録 5023044	京小紋	京友禅協同組合連合会
22	2007/2/2	登録 5023045	京友禅	京友禅協同組合連合会
23	2007/2/9	登録 5023822	京仕立	京都府和裁協同組合
24	2007/3/2	登録 5028946	西陣爪搔本綴織	西陣織工業組合
25	2007/3/2	登録 5028947	西陣御召	西陣織工業組合
26	2007/3/2	登録 5028948	西陣金襴	西陣織工業組合

27	2007/3/2	登録 5029233	京鹿の子絞	京鹿の子絞振興協同組合,京都絞工業協同組合
28	2007/3/16	登録 5032427	京扇子	京都扇子団扇商工協同組合
29	2007/3/16	登録 5032428	京うちわ	京都扇子団扇商工協同組合
30	2007/4/6	登録 5038201	京念珠	京都珠数製造卸協同組合,京都念珠製造販売事業協同組合
31	2007/4/6	登録 5038868	京味噌	京都府味噌工業協同組合
32	2007/5/25	登録 5050328	宇治茶	京都府茶協同組合
33	2007/6/22	登録 5056352	京都肉	京都府家畜商業協同組合連合会,京都府食肉事業協同組合連合会,京都食肉買参事業協同組合
34	2007/7/13	登録 5063276	京飴	京都府菓子工業組合
35	2007/7/13	登録 5063277	京せんべい	京都府菓子工業組合
36	2007/8/10	登録 5068964	京石塔	京都府石材業協同組合
37	2007/8/17	登録 5070950	京都米	全国農業協同組合連合会
38	2007/8/17	登録 5070951	京の伝統野菜	全国農業協同組合連合会,京都市農業協同組合
39	2007/8/24	登録 5072947	京とうふ	京都府豆腐油揚商工組合
40	2007/9/21	登録 5078876	詠京染	京都詠友禅工業協同組合
41	2007/9/21	登録 5079152	京たんご梨	全国農業協同組合連合会
42	2007/10/19	登録 5084583	京菓子	京菓子協同組合,京都府菓子工業組合,京都名産品協同組合
43	2007/10/26	登録 5086276	湯の花温泉	湯の花温泉観光旅館協同組合
44	2007/11/16	登録 5091814	京焼・清水焼	京都陶磁器協同組合連合会
45	2007/12/28	登録 5101848	京たたみ	京都畳商工協同組合
46	2008/2/15	登録 5111905	北山杉	京都市森林組合,京北森林組合,美山町森林組合,日吉町森林組合,八木町森林組合
47	2008/4/4	登録 5125511	京の色紙短冊和本帖	京都色紙短冊協同組合
48	2008/4/18	登録 5129367	京漆器	京都漆器工芸協同組合
49	2008/5/2	登録 5133350	京竹工芸	京都竹工芸品協同組合
50	2008/6/6	登録 5136785	京象嵌	協同組合京象嵌協会
51	2008/6/6	登録 5137126	京陶人形	京陶人形工芸協同組合
52	2008/7/11	登録 5150710	万願寺甘とう	全国農業協同組合連合会

53	2008/11/7	登録 5178093	京和装小物	京都半衿風呂敷和装卸協同組合
54	2009/6/19	登録 5240488	京七宝	京七宝協同組合
55	2009/7/3	登録 5244047	京染	京染卸商業組合
56	2009/12/4	登録 5284808	丹後とり貝	京都府漁業協同組合
57	2012/6/1	登録 5497779	保津川下り	保津川遊船企業組合
58	2012/7/6	登録 5505413	舞鶴かに	京都府漁業協同組合
59	2012/8/3	登録 5512331	京手描友禅	京都手描友禅協同組合,京都工芸染匠協同組合
60	2012/11/22	登録 5537636	京ゆば	京都湯葉製造販売事業協同組合
61	2015/2/6	登録 5739528	京装束	京都神祇調度装束協同組合,京都神祇工芸協同組合
62	2015/2/6	登録 5739529	京神具	京都神祇調度装束協同組合,京都神祇工芸協同組合
63	2017/5/26	登録 5949427	黒谷和紙	黒谷和紙協同組合
64	2019/6/14	登録 6152251	宇治煎茶	京都府茶協同組合
65	2019/6/14	登録 6152252	宇治玉露	京都府茶協同組合
66	2019/12/13	登録 6205526	宇治碾茶	特定非営利活動法人宇治碾茶生産振興会
67	2020/2/17	登録 6226519	宇治抹茶	京都府茶協同組合
68	2020/12/22	登録 6332745	京法衣	京法衣事業協同組合
69	2024/4/2	登録 6792389	宇治ほうじ茶	京都府茶協同組合

出典：J-PlatPat（2025年11月7日時点における権利ステータスが存続-登録-継続となっているもの）

3 地理的表示保護制度の活動状況

①登録件数・登録団体（正会員）

	登録件数		登録件数		登録件数
北海道	10	富山県	3	鳥取県	5
青森県	7	石川県	3	島根県	4
岩手県	9	福井県	5	岡山県	2
宮城県	4	山梨県	1	広島県	4
秋田県	6	長野県	1	山口県	4
山形県	5	岐阜県	3	徳島県	4
福島県	7	静岡県	4	香川県	4
茨城県	5	愛知県	3	愛媛県	1
栃木県	2	三重県	1	高知県	1
群馬県	1	滋賀県	4	福岡県	2
東京都	1	京都府	2	佐賀県	1
新潟県	3	大阪府	2	長崎県	2
		兵庫県	5	熊本県	10
		奈良県	1	大分県	1
		和歌山県	3	宮崎県	2
				鹿児島県	9
				沖縄県	5

出典：農林水産省 HP（令和 8 年 3 月 11 日）

（注）酒類は含めていない

	正会員数		正会員数		正会員数
北海道	8	富山県	2	鳥取県	3
青森県	5	石川県	2	島根県	4
岩手県	8	福井県	4	岡山県	2
宮城県	2	山梨県	1	広島県	5
秋田県	4	長野県	2	山口県	3
山形県	5	岐阜県	3	徳島県	4
福島県	5	静岡県	3	香川県	2
茨城県	5	愛知県	2	愛媛県	1
栃木県	2	三重県	0	高知県	1
群馬県	0	滋賀県	3	福岡県	2
東京都	1	京都府	2	佐賀県	0
新潟県	3	大阪府	2	長崎県	2
		兵庫県	4	熊本県	9
		奈良県	2	大分県	2
		和歌山県	2	宮崎県	2
				鹿児島県	9
				沖縄県	3

出典：日本地理的表示協議会 会員一覧（2025 年 12 月 12 日時点）

②地理的表示保護制度登録製品の取得団体

地域	産品名	団体名	所在地
京都府	万願寺甘とう	全国農業協同組合連合会	東京都千代田区大手町 1-3-1
京都府	京賀茂なす	上賀茂特産野菜研究会	京都府京都市北区上賀茂向繩手町 66

出典：農林水産省 HP（令和 8 年 3 月 11 日）

（注）酒類は含めていない

II. 知財に関する支援機関・企業等の取り組み

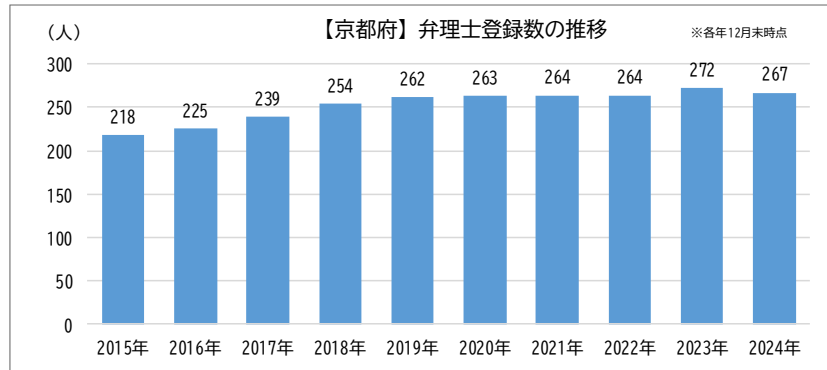
1 支援機関・専門家等のデータ

①地域知財経営支援ネットワークの中核的な支援機関

機関名称	主な取り組み・URL
INPIT ((独) 工業所有権情報・研修館) 京都府知財総合支援窓口	窓口にも所属の支援担当者による助言／専門家による助言／加速的支援（連続的な伴走支援） 等 https://chizai-portal.inpit.go.jp/madoguchi/kyoto/
日本弁理士会 関西会	知的財産権制度の普及のための講演会／無料相談会を通じた助言／弁理士情報の整備 等 https://www.kjpa.jp/
(独) 中小企業基盤整備機構 京都府よろず支援拠点	経営相談（売上拡大・販路拡大・資金繰り・創業・事業承継・IT活用等）／各種事業課題に関するセミナー 等 https://kyotoyorozu.go.jp/
京都府内の各商工会議所・商工会	経営相談／創業支援／補助金申請支援／ビジネスマッチング／地域ブランドや観光資源の活用支援 等 (京都府内の商工会議所一覧) https://www.jcci.or.jp/ccisearch/?page=prefectureList&prefectureId=26&ccityType=1 (京都府内の商工会一覧) https://kyoto-fsci.or.jp/%e5%95%86%e5%b7%a5%e4%bc%9a%e4%b8%80%e8%a6%a7/

出典：各機関ホームページ

② - 1 弁理士数



出典：特許行政年次報告書

② - 2 弁理士数・弁護士数

都道府県	弁理士数	弁護士数	都道府県	弁理士数	弁護士数	都道府県	弁理士数	弁護士数	都道府県	弁理士数	弁護士数
北海道	53	1,079	埼玉県	196	979	福井県	18	118	徳島県	18	92
			千葉県	227	879	滋賀県	85	168	香川県	16	195
青森県	8	111	東京都	6,395	22,700	京都府	267	878	愛媛県	16	160
岩手県	6	110	神奈川県	860	1,784	大阪府	1,743	5,011	高知県	5	93
宮城県	18	495	新潟県	23	293	兵庫県	310	1,043			
秋田県	9	78	山梨県	20	127	奈良県	48	197	福岡県	123	1,477
山形県	5	103	長野県	60	269	和歌山県	16	150	佐賀県	5	111
福島県	8	194	静岡県	90	542				長崎県	4	157
						鳥取県	4	73	熊本県	13	284
茨城県	124	306	愛知県	599	2,139	島根県	4	80	大分県	5	163
栃木県	37	234	岐阜県	66	220	岡山県	29	403	宮崎県	9	144
群馬県	29	325	三重県	30	202	広島県	42	629	鹿児島県	9	225
			富山県	23	131	山口県	17	186			
			石川県	18	185				沖縄県	7	286

備考：数値は、弁理士数は2024年12月末時点、弁護士数は2024年3月時点

出典：特許行政年次報告書、法務省 法曹養成制度改革連絡協議会 > 第24回協議会 資料1-6

2 支援機関等のデータ (都道府県単位)

①-1 大学等における研究開発費 (都道府県別)

都道府県	受託研究									共同研究								
	件数 (件)	受入額 (直接・間 接経費合 計) (千円)	件数 (うち 調査年 度新規) (件)	受入額 (うち調査 年度新規) (千円)	受託相手先					件数 (うち 調査年 度新規) (件)	受入額 (うち調査 年度新規) (千円)	受託相手先						
					大企業	大企業 (うち 同一県 内)	中小企 業	中小企 業(う ちベン チャ ー)	中小企 業(う ち同一 県内)			大企業	大企業 (うち 同一県 内)	中小企 業	中小企 業(う ちベン チャ ー)	中小企 業(う ち同一 県内)		
北海道	271	433,744	106	164,660	201	4	70	0	15	1,216	3,042,813	574	1,356,968	818	62	398	26	154
青森県	26	74,162	21	40,974	15	2	11	0	5	145	809,611	58	648,590	92	5	53	4	24
岩手県	78	73,423	20	56,105	72	0	6	1	3	222	277,219	105	171,623	125	5	97	10	55
宮城県	94	214,651	60	152,170	65	9	29	1	10	1,568	7,156,981	707	3,103,933	1,137	45	431	88	124
秋田県	68	91,119	29	36,035	56	1	12	0	5	182	207,124	88	121,490	107	2	75	2	37
山形県	82	303,084	52	289,602	35	2	47	0	25	268	581,224	115	289,795	189	9	79	3	31
福島県	39	38,857	20	20,963	26	1	13	1	10	128	234,614	52	84,676	68	3	60	9	27
茨城県	75	632,401	37	440,008	62	2	13	1	1	780	2,419,140	363	1,302,879	507	63	273	52	108
栃木県	121	128,128	51	74,645	101	2	20	1	2	263	452,606	126	333,541	150	23	113	4	35
群馬県	24	16,093	9	12,859	13	0	11	0	1	289	672,052	150	193,948	188	31	101	2	48
埼玉県	85	160,446	68	142,028	56	12	29	0	8	267	486,660	145	330,692	162	32	105	2	28
千葉県	119	150,177	30	52,160	71	3	48	0	10	484	1,003,699	194	482,837	346	37	138	27	37
東京都	2,265	4,455,255	1,140	2,348,118	1,540	944	725	20	365	8,182	34,818,836	4,119	16,313,203	6,019	2,955	2,163	258	1,139
神奈川県	290	711,466	97	306,489	226	9	64	2	29	538	1,150,587	269	556,228	387	86	151	4	35
新潟県	115	205,834	55	168,275	70	4	45	0	7	476	1,016,003	234	501,562	288	26	188	3	68
富山県	62	169,054	36	127,597	44	3	18	0	4	375	441,813	187	254,256	214	51	161	2	85
石川県	147	219,961	126	200,757	103	7	44	0	16	685	1,426,137	589	1,243,228	459	30	226	15	68
福井県	60	16,114	22	9,970	38	3	22	2	17	220	278,895	116	190,976	120	13	100	1	44
山梨県	46	18,548	18	3,880	31	1	15	0	5	171	263,440	133	201,512	83	1	88	0	31
長野県	55	63,015	20	41,377	33	3	22	0	6	550	961,367	192	428,647	334	62	216	10	86
岐阜県	62	77,041	31	56,443	35	0	27	0	6	402	710,774	232	440,142	206	10	196	7	76
静岡県	99	78,645	44	67,234	55	6	44	3	11	488	813,588	282	486,044	283	72	205	23	90
愛知県	328	546,088	186	273,767	211	29	117	2	48	1,707	6,865,750	815	2,447,033	1,236	372	471	54	180
三重県	30	28,353	14	19,945	25	2	5	0	0	269	390,012	84	105,529	105	13	164	10	80
滋賀県	94	44,693	41	41,828	59	2	35	0	8	141	316,476	74	223,675	84	11	57	3	14
京都府	522	1,871,149	339	954,865	366	50	156	17	56	1,930	8,938,672	823	3,285,209	1,479	150	451	95	146

都道府県	受託研究									共同研究								
	件数 (件)	受入額 (直接・間 接経費合 計) (千円)	件数 (うち 調査年 度新規) (件)	受入額 (うち調査 年度新規) (千円)	受託相手先					件数 (件)	受入額 (直接・間 接経費合 計) (千円)	件数 (うち 調査年 度新規) (件)	受入額 (うち調査 年度新規) (千円)	受託相手先				
					大企業	大企業 (うち 同一県 内)	中小企 業	中小企 業(う ちベン チャー)	中小企 業(う ち同一 県内)					大企業	大企業 (うち 同一県 内)	中小企 業	中小企 業(う ちベン チャー)	中小企 業(う ち同一 県内)
大阪府	735	879,346	305	397,208	506	135	229	2	70	2,367	12,555,234	964	2,648,024	1,643	426	724	136	300
兵庫県	247	1,165,274	90	888,317	179	12	68	4	14	1,009	2,498,306	489	1,500,485	682	112	327	43	76
奈良県	52	32,804	12	6,689	30	0	22	0	0	263	535,668	102	254,383	191	5	72	1	0
和歌山県	52	35,416	14	32,723	33	0	19	0	1	98	105,683	40	78,045	71	10	27	0	13
鳥取県	41	34,674	19	12,074	31	0	10	0	0	200	376,996	116	300,747	108	1	92	17	40
島根県	10	11,220	9	11,220	5	0	5	0	3	146	179,394	79	157,275	70	4	76	10	44
岡山県	99	134,143	54	99,512	54	2	45	0	11	529	730,865	350	488,085	284	26	245	11	116
広島県	250	306,642	103	276,968	192	13	58	0	24	622	1,803,530	330	747,008	433	110	189	17	83
山口県	121	163,449	80	117,912	75	7	46	0	9	285	410,900	140	201,546	171	29	114	6	37
徳島県	47	40,654	20	27,775	24	1	23	0	5	300	658,083	104	280,569	161	12	139	24	55
香川県	41	26,177	15	8,094	23	1	18	0	1	156	115,643	87	65,639	72	9	84	4	43
愛媛県	47	75,379	21	66,216	33	1	14	4	9	198	210,622	87	122,446	110	11	88	4	42
高知県	18	13,606	7	5,873	7	0	11	0	3	171	181,475	57	78,804	102	3	69	7	26
福岡県	455	705,276	266	455,408	272	18	183	4	69	1,368	3,877,667	675	1,530,521	967	65	401	35	170
佐賀県	36	86,931	6	4,956	15	4	21	0	17	125	117,795	41	71,316	56	1	69	2	17
長崎県	189	788,244	62	624,400	173	1	16	0	5	298	773,355	166	330,968	188	4	110	4	49
熊本県	42	220,589	23	33,938	17	2	25	0	10	418	871,927	169	316,213	255	31	163	18	73
大分県	47	118,152	14	36,620	27	2	20	0	3	117	122,023	66	100,332	55	3	62	4	39
宮崎県	37	24,782	10	17,459	23	1	14	0	5	175	320,437	70	114,267	95	3	80	4	33
鹿児島県	51	155,018	26	75,577	30	1	21	0	9	236	314,515	105	185,525	132	8	104	8	44
沖縄県	54	130,715	32	39,033	20	1	34	3	12	159	303,247	85	52,245	71	0	88	7	41

出典：文部科学省「令和5年度 大学等における産学連携等実施状況について」

①-2 大学等における研究開発費 (大学別)

回答機関名	設置区分	受託研究										共同研究									
		件数 (件)	受入額 (直接・間接経費合計) (千円)	件数 (うち調査年度新規) (件)	受入額 (うち調査年度新規) (千円)	受託相手先					件数 (うち調査年度新規) (件)	受入額 (うち調査年度新規) (千円)	受託相手先								
						大企業	大企業 (うち同一県内)	中小企業	中小企業 (うちベンチャー)	中小企業 (うち同一県内)			大企業	大企業 (うち同一県内)	中小企業	中小企業 (うちベンチャー)	中小企業 (うち同一県内)				
京都大学	国立	130	1,363,250	62	560,897	88	2	42	13	16	1,331	7,623,458	480	2,449,099	1,047	74	284	90	103		
京都教育大学	国立	1	200	-	0	-	-	1	-	-	2	585	-	0	-	-	2	-	-		
京都工芸繊維大学	国立	49	119,592	26	100,576	42	10	7	0	2	125	197,000	52	114,452	93	13	32	0	15		
京都市立芸術大学	公立	0	0	-	0	-	-	-	-	-	0	0	-	0	-	-	-	-	-		
京都府立大学	公立	6	3,353	2	653	3	-	3	1	1	29	42,958	18	27,868	23	3	6	-	2		
京都府立医科大学	公立	63	94,209	12	39,741	47	1	16	0	7	95	172,941	24	58,186	78	19	17	0	4		
福知山公立大学	公立	0	0	-	0	-	-	-	-	-	2	550	1	550	-	-	2	-	2		
平安女学院大学	私立	0	0	-	0	-	-	-	-	-	0	0	-	0	-	-	-	-	-		
大谷大学	私立	0	0	-	0	-	-	-	-	-	0	0	-	0	-	-	-	-	-		
京都外国語大学	私立	0	0	-	0	-	-	-	-	-	1	330	-	0	-	-	1	-	-		
京都産業大学	私立	10	7,300	8	4,550	6	0	4	0	0	20	26,168	6	13,452	13	0	7	0	0		
京都女子大学	私立	0	0	-	0	-	-	-	-	-	10	6,087	10	6,087	7	1	3	0	1		
京都薬科大学	私立	2	0	0	0	1	0	1	0	0	5	9,793	3	9,793	2	1	3	0	2		
京都光華女子大学	私立	0	0	-	0	-	-	-	-	-	1	800	-	0	-	-	1	-	-		
種智院大学	私立	0	0	-	0	-	-	-	-	-	0	0	-	0	-	-	-	-	-		

回答機関名	設置区分	受託研究										共同研究									
		件数 (件)	受入額 (直接・間接経費合計) (千円)	件数 (うち調査年度新規) (件)	受入額 (うち調査年度新規) (千円)	受託相手先					件数 (件)	受入額 (直接・間接経費合計) (千円)	件数 (うち調査年度新規) (件)	受入額 (うち調査年度新規) (千円)	受託相手先						
						大企業	大企業 (うち同一県内)	中小企業	中小企業 (うちベンチャー)	中小企業 (うち同一県内)					大企業	大企業 (うち同一県内)	中小企業	中小企業 (うちベンチャー)	中小企業 (うち同一県内)		
京都橘大学	私立	1	495	-	0	1	-	-	-	-	5	7,681	3	5,221	5	-	-	-	-		
同志社大学	私立	8	2,623	6	2,623	2	0	6	0	1	114	347,898	88	341,490	83	10	31	2	5		
同志社女子大学	私立	2	1,100	2	1,100	2	1	-	-	-	9	7,650	6	6,150	4	0	5	0	0		
京都ノートルダム女子大学	私立	1	600	1	600	1	0	0	0	0	0	0	-	0	-	-	-	-	-		
花園大学	私立	0	0	-	0	-	-	-	-	-	0	0	-	0	-	-	-	-	-		
佛教大学	私立	0	0	-	0	-	-	-	-	-	0	0	-	0	-	-	-	-	-		
立命館大学	私立	198	230,078	173	206,432	147	32	51	3	19	116	336,926	91	205,825	87	23	29	2	5		
龍谷大学	私立	10	23,194	8	19,687	3	0	7	-	2	23	30,462	17	18,416	17	1	6	0	2		
京都先端科学大学	私立	2	1,300	2	1,300	2	0	0	0	0	23	116,100	11	19,804	13	4	10	1	2		
京都精華大学	私立	1	243	1	243	-	-	1	-	1	0	0	-	0	-	-	-	-	-		
明治国際医療大学	私立	0	0	0	0	0	0	0	0	0	1	150	1	150	0	0	1	0	0		
京都芸術大学	私立	37	16,712	36	16,463	20	4	17	0	7	7	6,352	7	6,352	2	0	5	0	2		
京都文教大学	私立	0	0	-	0	-	-	-	-	-	0	0	-	0	-	-	-	-	-		
嵯峨美術大学	私立	0	0	-	0	-	-	-	-	-	0	0	-	0	-	-	-	-	-		
京都情報大学院大学	私立	1	6,900	-	0	1	-	-	-	-	0	0	-	0	-	-	-	-	-		
京都医療科学大学	私立	0	0	-	0	-	-	-	-	-	1	500	-	0	1	-	-	-	-		
京都華頂大学	私立	0	0	-	0	-	-	-	-	-	0	0	-	0	-	-	-	-	-		

回答機関名	設置区分	受託研究										共同研究									
		件数 (件)	受入額 (直接・間接経費合計) (千円)	件数 (うち調査年度新規) (件)	受入額 (うち調査年度新規) (千円)	受託相手先					件数 (うち調査年度新規) (件)	受入額 (うち調査年度新規) (千円)	受託相手先								
						大企業	大企業 (うち同一県内)	中小企業	中小企業 (うちベンチャー)	中小企業 (うち同一県内)			大企業	大企業 (うち同一県内)	中小企業	中小企業 (うちベンチャー)	中小企業 (うち同一県内)				
京都美術工芸大学	私立	0	0	-	0	-	-	-	-	-	0	0	-	0	-	-	-	-	-		
京都経済短期大学	私立	0	0	-	0	-	-	-	-	-	0	0	-	0	-	-	-	-	-		
池坊短期大学	私立	0	0	-	0	-	-	-	-	-	0	0	-	0	-	-	-	-	-		
華頂短期大学	私立	0	0	-	0	-	-	-	-	-	0	0	-	0	-	-	-	-	-		
京都外国語短期大学	私立	0	0	-	0	-	-	-	-	-	0	0	-	0	-	-	-	-	-		
京都文教短期大学	私立	0	0	-	0	-	-	-	-	-	0	0	-	0	-	-	-	-	-		
嵯峨美術短期大学	私立	0	0	-	0	-	-	-	-	-	0	0	-	0	-	-	-	-	-		
舞鶴工業高等専門学校	国立	0	0	-	0	-	-	-	-	-	10	4,283	5	2,314	4	1	6	0	1		

出典：文部科学省「令和5年度 大学等における産学連携等実施状況について」

①-3 大学等における出願件数等（都道府県別）

都道府県	国内			外国			国内		
	特許権 保有件数 (件)	特許権保有件数 うち実施許諾中 (件)	共有特許権 保有件数 (件)	特許権 保有件数 (件)	特許権保有件数 うち実施許諾中 (件)	共有特許権 保有件数 (件)	実用新案権 保有件数 (件)	意匠権 保有件数 (件)	商標権 保有件数 (件)
北海道	1,086	123	739	927	276	703	1	13	32
青森県	211	30	142	93	16	87	1	4	23
岩手県	230	46	109	69	13	62	0	6	18
宮城県	2,388	339	1,496	1,731	392	1,224	2	12	90
秋田県	254	45	150	59	3	57	1	0	7
山形県	272	31	138	144	19	121	0	0	1
福島県	136	19	70	24	9	10	0	9	24
茨城県	806	151	445	451	243	220	2	7	40
栃木県	244	7	121	97	0	78	0	0	8
群馬県	374	59	179	229	81	178	0	2	5
埼玉県	324	28	203	107	25	88	6	0	15
千葉県	763	81	314	356	165	245	5	24	60
東京都	9,379	2,053	6,079	5,926	2,418	4,499	11	71	647
神奈川県	850	148	495	550	141	384	1	13	48
新潟県	538	41	353	360	6	319	0	2	31
富山県	290	46	168	124	63	81	1	0	3
石川県	569	87	261	220	78	155	0	4	27
福井県	252	47	145	32	19	28	4	1	25
山梨県	302	23	147	146	8	67	1	1	4
長野県	847	169	492	324	128	271	2	8	18
岐阜県	235	25	169	59	7	49	0	0	19
静岡県	576	26	276	211	0	105	4	5	21
愛知県	2,681	477	1,663	1,087	252	865	7	30	112
三重県	291	41	179	155	12	117	0	0	10
滋賀県	145	35	83	41	21	18	1	1	20
京都府	2,309	456	1,533	2,150	834	1,461	3	23	116
大阪府	3,260	421	2,257	2,832	502	2,047	2	71	205
兵庫県	802	171	529	642	237	456	0	3	27
奈良県	312	6	176	158	4	126	0	1	22

都道府県	国内			外国			国内		
	特許権 保有件数 (件)	特許権保有件数 うち実施許諾中 (件)	共有特許権 保有件数 (件)	特許権 保有件数 (件)	特許権保有件数 うち実施許諾中 (件)	共有特許権 保有件数 (件)	実用新案権 保有件数 (件)	意匠権 保有件数 (件)	商標権 保有件数 (件)
和歌山県	89	19	30	17	0	0	0	0	5
鳥取県	285	48	197	117	20	108	2	2	14
島根県	119	15	83	17	0	12	1	2	14
岡山県	554	86	219	161	60	116	3	2	19
広島県	810	143	525	240	95	167	0	1	42
山口県	542	54	228	301	206	86	2	4	25
徳島県	239	72	167	174	61	145	1	3	41
香川県	248	58	164	122	58	85	0	9	10
愛媛県	184	33	111	35	9	23	0	4	22
高知県	346	68	199	177	19	138	0	1	16
福岡県	1,858	257	1,211	1,055	319	785	2	19	52
佐賀県	183	34	115	79	7	72	2	4	20
長崎県	192	30	103	64	5	44	1	1	0
熊本県	360	71	231	200	67	156	3	4	23
大分県	140	12	65	31	0	29	2	2	15
宮崎県	185	29	90	60	27	42	0	0	19
鹿児島県	375	66	143	84	20	40	3	20	49
沖縄県	161	15	65	167	6	25	0	6	29

出典：文部科学省「令和5年度 大学等における産学連携等実施状況について」

①-4 大学等における出願件数等 (大学等別)

回答機関名	設置区分	国内			外国			国内		
		特許権 保有件数 (件)	特許権保有 件数うち 実施許諾中 (件)	共有特許権 保有件数 (件)	特許権 保有件数 (件)	特許権保有 件数うち 実施許諾中 (件)	共有特許権 保有件数 (件)	実用新案権 保有件数 (件)	意匠権 保有件数 (件)	商標権 保有件数 (件)
京都大学	国立	1,458	384	983	1,677	797	1,097	1	22	49
京都教育大学	国立	-	-	-	-	-	-	-	-	-
京都工芸繊維大学	国立	164	14	94	104	3	96	0	0	8
京都市立芸術大学	公立	-	-	-	-	-	-	-	-	-
京都府立大学	公立	15	-	14	3	-	3	-	-	-
京都府立医科大学	公立	109	-	81	173	-	120	0	1	2
福知山公立大学	公立	0	0	-	0	0	-	-	-	-
平安女学院大学	私立	-	-	-	-	-	-	-	-	-
大谷大学	私立	-	-	-	-	-	-	-	-	-
京都外国語大学	私立	-	-	-	-	-	-	-	-	-
京都産業大学	私立	18	3	14	0	0	0	0	0	0
京都女子大学	私立	-	-	-	-	-	-	-	-	-
京都薬科大学	私立	3	0	2	1	0	1	0	0	0
京都光華女子大学	私立	-	-	-	-	-	-	-	-	-
種智院大学	私立	-	-	-	-	-	-	-	-	-
京都橘大学	私立	2	-	1	-	-	-	-	-	-
同志社大学	私立	199	36	150	126	34	89	0	0	24
同志社女子大学	私立	9	2	2	8	-	5	-	-	-

回答機関名	設置区分	国内			外国			国内		
		特許権保有件数(件)	特許権保有件数うち実施許諾中(件)	共有特許権保有件数(件)	特許権保有件数(件)	特許権保有件数うち実施許諾中(件)	共有特許権保有件数(件)	実用新案権保有件数(件)	意匠権保有件数(件)	商標権保有件数(件)
京都ノートルダム女子大学	私立	-	-	-	-	-	-	-	-	-
花園大学	私立	-	-	-	-	-	-	-	-	-
佛教大学	私立	0	-	-	0	-	-	-	-	-
立命館大学	私立	284	8	157	58	0	50	-	-	-
龍谷大学	私立	48	9	35	-	-	-	2	-	11
京都先端科学大学	私立	-	-	-	-	-	-	-	-	2
京都精華大学	私立	-	-	-	-	-	-	-	-	-
明治国際医療大学	私立	-	-	-	-	-	-	-	-	-
京都芸術大学	私立	0	0	0	0	0	0	0	0	20
京都文教大学	私立	-	-	-	-	-	-	-	-	-
嵯峨美術大学	私立	-	-	-	-	-	-	-	-	-
京都情報大学院大学	私立	-	-	-	-	-	-	-	-	-
京都医療科学大学	私立	-	-	-	-	-	-	-	-	-
京都華頂大学	私立	-	-	-	-	-	-	-	-	-
京都美術工芸大学	私立	-	-	-	-	-	-	-	-	-
京都経済短期大学	私立	-	-	-	-	-	-	-	-	-
池坊短期大学	私立	-	-	-	-	-	-	-	-	-
華頂短期大学	私立	-	-	-	-	-	-	-	-	-
京都外国語短期大学	私立	-	-	-	-	-	-	-	-	-
京都文教短期大学	私立	-	-	-	-	-	-	-	-	-

回答機関名	設置 区分	国内			外国			国内		
		特許権 保有件数 (件)	特許権保有 件数うち 実施許諾中 (件)	共有特許権 保有件数 (件)	特許権 保有件数 (件)	特許権保有 件数うち 実施許諾中 (件)	共有特許権 保有件数 (件)	実用新案権 保有件数 (件)	意匠権 保有件数 (件)	商標権 保有件数 (件)
嵯峨美術短期大学	私立	-	-	-	-	-	-	-	-	-
舞鶴工業高等専門学校	国立	-	-	-	-	-	-	-	-	-

出典：文部科学省「令和5年度 大学等における産学連携等実施状況について」

①-5 大学等のライセンス収入額（都道府県別）

都道府県	特許 実施許諾収入（千円）		実用新案 実施許諾収入（千円）		意匠 実施許諾収入（千円）		商標 実施許諾収入（千円）	
	国内	外国	国内	外国	国内	外国	国内	外国
北海道	81,474	52,269	0	0	0	0	24,155	567
青森県	4,893	1,302	0	0	0	0	3,506	0
岩手県	5,541	0	0	0	150	0	127	0
宮城県	68,501	35,367	0	0	68	0	587	0
秋田県	1,678	0	0	0	0	0	6	0
山形県	1,462	0	0	0	0	0	0	0
福島県	1,925	0	0	0	0	0	2	0
茨城県	39,901	2,476	0	0	0	0	107	0
栃木県	17,878	0	70	0	0	0	7	0
群馬県	2,126	0	0	0	0	0	0	0
埼玉県	6,629	0	8	0	0	0	0	0
千葉県	23,908	13,487	0	0	28	0	9	0
東京都	1,283,270	270,770	85	0	121	0	33,337	0
神奈川県	88,782	2,050	0	0	89	0	1,032	0
新潟県	3,893	0	0	0	0	0	5	0
富山県	19,041	27,870	0	0	0	0	57	0
石川県	19,605	1,708	0	0	0	0	0	0
福井県	13,073	2,843	0	0	0	0	192	0
山梨県	5,154	0	0	0	0	0	148	0
長野県	20,373	5,932	0	0	0	0	965	0
岐阜県	8,669	322	0	0	0	0	75	0
静岡県	11,183	2,402	0	0	1,064	0	590	0
愛知県	111,575	8,324	164	0	104	0	271	0
三重県	18,614	0	0	0	0	0	612	0
滋賀県	2,114	0	0	0	0	0	0	0
京都府	1,387,687	43,795	0	0	612	0	20	0
大阪府	137,961	177,919	0	0	2,329	0	2,512	0
兵庫県	105,745	182,943	0	0	24	0	0	0
奈良県	6,730	2,719	0	0	0	0	0	0
和歌山県	2,843	0	0	0	0	0	21	0

都道府県	特許 実施許諾収入 (千円)		実用新案 実施許諾収入 (千円)		意匠 実施許諾収入 (千円)		商標 実施許諾収入 (千円)	
	国内	外国	国内	外国	国内	外国	国内	外国
鳥取県	23,275	0	0	0	1	0	550	0
島根県	958	0	0	0	16	0	133	0
岡山県	14,270	902	0	0	0	0	0	0
広島県	29,145	0	0	0	0	0	818	0
山口県	26,905	0	0	0	0	0	103	0
徳島県	8,308	0	0	0	0	0	1,364	0
香川県	11,901	66	0	0	37	0	1,217	0
愛媛県	19,407	473	0	0	129	0	0	0
高知県	7,600	8,366	0	0	97	0	0	0
福岡県	40,681	55,718	0	0	1,200	0	83	0
佐賀県	24,696	2,065	0	0	172	0	757	0
長崎県	45,229	63	66	0	0	0	0	0
熊本県	18,283	2,432	30	0	0	0	300	0
大分県	2,494	0	0	0	0	0	16	0
宮崎県	1,588	143	0	0	0	0	299	0
鹿児島県	19,951	594	0	0	35	0	501	0
沖縄県	1,285	0	0	0	0	0	36	0

出典：文部科学省「令和5年度 大学等における産学連携等実施状況について」

①-6 大学等のライセンス収入額 (大学等別)

回答機関名	設置 区分	特許 実施許諾収入 (千円)		実用新案 実施許諾収入 (千円)		意匠 実施許諾収入 (千円)		商標 実施許諾収入 (千円)	
		国内	外国	国内	外国	国内	外国	国内	外国
京都大学	国立	1,368,078	8,965	0	0	228	0	0	0
京都教育大学	国立	0	0	0	0	0	0	0	0
京都工芸繊維大学	国立	1,673	0	0	0	604	0	0	0
京都市立芸術大学	公立	0	0	0	0	0	0	0	0
京都府立大学	公立	0	0	0	0	0	0	0	0
京都府立医科大学	公立	10,566	34,773	0	0	0	0	0	0
福知山公立大学	公立	0	0	0	0	0	0	0	0
平安女学院大学	私立	0	0	0	0	0	0	0	0
大谷大学	私立	0	0	0	0	0	0	0	0
京都外国語大学	私立	0	0	0	0	0	0	0	0
京都産業大学	私立	335	0	0	0	0	0	0	0
京都女子大学	私立	0	0	0	0	0	0	0	0
京都薬科大学	私立	300	0	0	0	0	0	0	0
京都光華女子大学	私立	0	0	0	0	0	0	0	0
種智院大学	私立	0	0	0	0	0	0	0	0
京都橘大学	私立	0	0	0	0	0	0	0	0
同志社大学	私立	1,764	57	0	0	0	0	20	0
同志社女子大学	私立	109	0	0	0	0	0	0	0
京都ノートルダム女子大学	私立	0	0	0	0	0	0	0	0
花園大学	私立	0	0	0	0	0	0	0	0

回答機関名	設置 区分	特許 実施許諾収入 (千円)		実用新案 実施許諾収入 (千円)		意匠 実施許諾収入 (千円)		商標 実施許諾収入 (千円)	
		国内	外国	国内	外国	国内	外国	国内	外国
佛教大学	私立	0	0	0	0	0	0	0	0
立命館大学	私立	4,349	0	0	0	0	0	0	0
龍谷大学	私立	513	0	0	0	0	0	0	0
京都先端科学大学	私立	0	0	0	0	0	0	0	0
京都精華大学	私立	0	0	0	0	0	0	0	0
明治国際医療大学	私立	0	0	0	0	0	0	0	0
京都芸術大学	私立	0	0	0	0	0	0	0	0
京都文教大学	私立	0	0	0	0	0	0	0	0
嵯峨美術大学	私立	0	0	0	0	0	0	0	0
京都情報大学院大学	私立	0	0	0	0	0	0	0	0
京都医療科学大学	私立	0	0	0	0	0	0	0	0
京都華頂大学	私立	0	0	0	0	0	0	0	0
京都美術工芸大学	私立	0	0	0	0	0	0	0	0
京都経済短期大学	私立	0	0	0	0	0	0	0	0
池坊短期大学	私立	0	0	0	0	0	0	0	0
華頂短期大学	私立	0	0	0	0	0	0	0	0
京都外国語短期大学	私立	0	0	0	0	0	0	0	0
京都文教短期大学	私立	0	0	0	0	0	0	0	0
嵯峨美術短期大学	私立	0	0	0	0	0	0	0	0
舞鶴工業高等専門学校	国立	0	0	0	0	0	0	0	0

出典：文部科学省「令和5年度 大学等における産学連携等実施状況について」

3 知財経営に取り組む企業例

①知財功労賞・地方発明表彰の受賞企業

事業者名称	所在地	表彰内容等
グンゼ株式会社	綾部市	令和7年度 特許庁 知財功労賞 特許庁長官表彰 知財活用企業(特許) 事業概要: 繊維製品(下着・レッグウェア等の衣類、糸など)、樹脂製品、医療機器等の製造・販売 https://www.jpo.go.jp/news/koho/tizai_koro/2025_tizai_kourou.html
株式会社堀場製作所	京都市	令和6年度 特許庁 知財功労賞 特許庁長官表彰 知財活用企業(特許) 事業概要: 自動車計測機器、環境用計測機器、科学計測機器、医用計測機器、半導体用計測機器の製造販売等 https://www.jpo.go.jp/news/koho/tizai_koro/2024_tizai_kourou.html
株式会社 SCREEN ホールディングス	京都市	令和5年度 特許庁 知財功労賞 特許庁長官表彰 知財活用企業(特許) 事業概要: 半導体製造装置、ディスプレイ製造装置、印刷製版関連機器、プリント基板製造装置などの開発製造、販売を行う企業グループの経営管理等 https://www.jpo.go.jp/news/koho/tizai_koro/2023_tizai_kourou.html
株式会社島津製作所	京都市	令和3年度 特許庁 知財功労賞 特許庁長官表彰 知財活用企業(特許) 事業概要: 分析機器、計測機器、医用機器、産業機器、航空・海洋・磁気計測機器の製造・販売 https://www.jpo.go.jp/news/koho/tizai_koro/2021_tizai_kourou.html
株式会社 F L O S F I A	京都市	平成31年度 特許庁 知財功労賞 経済産業大臣表彰 知財活用ベンチャー 事業概要: 酸化ガリウムパワーデバイスの開発・製造、独自技術ミストドライによる薄膜の製造 https://www.jpo.go.jp/news/koho/tizai_koro/h31_tizai_kourou.html
株式会社ワコール	京都市	平成30年度 特許庁 知財功労賞 特許庁長官表彰 知財活用企業(意匠) 事業概要: インナーウェア、アウターウェア、スポーツウェアその他の繊維製品の製造販売等 https://www.jpo.go.jp/news/koho/tizai_koro/h30_tizai_kourou.html
オムロンヘルスケア株式会社	向日市	平成29年度 特許庁 知財功労賞 特許庁長官表彰 (意匠活用) 事業概要: 家庭用・医療用健康機器の開発・販売、健康管理ソフトウェアの開発・販売、健康増進サービス事業の展開等 https://www.jpo.go.jp/news/koho/tizai_koro/h29_tizai_kourou.html
オムロン株式会社	京都市	平成27年度 特許庁 知財功労賞 経済産業大臣表彰 (特許活用) 事業概要: 制御機器・FAシステム事業、電子部品事業、車載電装部品事業、社会システム事業、健康医療機器・サービス事業、環境関連機器・ソリューション事業、組込システム・PC周辺機器事業 https://www.jpo.go.jp/news/koho/tizai_koro/h27_tizai_kourou.html

株式会社島津製作所	京都市	令和7年度近畿地方発明表彰 文部科学大臣賞 質量分析装置及びイオン検出装置 (特許第 6593548 号)
株式会社SCREENグラフィックソリューションズ	京都市	令和7年度近畿地方発明表彰 日本弁理士会会長賞 重ね刷り印刷における後刷り位置合わせ (特許第 5075737 号)
株式会社堀場アドバンスドテクノ、堀場アドバンスドテクノ・フランス	京都市	令和6年度近畿地方発明表彰 文部科学大臣賞 有機汚れ抑制機能付き電極装置 (特許第 7014652 号)
株式会社 SCREEN グラフィックソリューションズ、株式会社吉田製作所、株式会社 SCREEN ホールディングス、東京情報システム株式会社	京都市	令和6年度近畿地方発明表彰 日本弁理士会会長賞 用紙蛇行に対応する印刷装置 (特許第 6438718 号)
コネクフリー株式会社	京都市	令和6年度近畿地方発明表彰 日本弁理士会会長賞 認証済ネットワークアドレス生成方法 (特許第 7054559 号)
株式会社インダ	京都市	令和6年度近畿地方発明表彰 中小企業庁長官賞 フィルタ選択の作業負担を削減した計量装置 (特許第 5960939 号)
ローム株式会社	京都市	令和6年度近畿地方発明表彰 京都発明協会会長賞 絶縁ゲートドライブICのパッケージ絶縁手法 (特許第 6522402 号)
三菱電機株式会社	東京都千代田区	令和6年度近畿地方発明表彰 京都発明協会会長賞 給湯機制御装置 (特許第 6452855 号)
N I S S H A株式会社	京都市	令和6年度近畿地方発明表彰 京都発明協会会長賞 カバーガラス一体型センサー (特許第 5026581 号)
株式会社島津製作所	京都市	令和5年度近畿地方発明表彰 文部科学大臣賞 飛行時間型質量分析装置 (特許第 6989005 号)
株式会社堀場製作所	京都市	令和5年度近畿地方発明表彰 日本弁理士会会長賞 赤外レーザー吸収変調法 (特許第 6886507 号)
株式会社インダ	京都市	令和5年度近畿地方発明表彰 京都発明協会会長賞 袋を立てて詰める箱詰め装置 (特許第 6038784 号)
ローム株式会社	京都市	令和5年度近畿地方発明表彰 京都発明協会会長賞 急峻な発熱検知を実現する半導体設計手法 (特許第 6345930 号)
ニデック株式会社、ニデックアドバンスドモータ株式会社	京都市	令和5年度近畿地方発明表彰 京都発明協会会長賞 モータ (特許第 4816479 号)
N I S S H A株式会社	京都市	令和5年度近畿地方発明表彰 京都発明協会会長賞 マイクロニードルシートと経皮投与用貼付剤 (特許第 6023752 号)
株式会社SCREENホールディングス	京都市	令和5年度近畿地方発明表彰 京都発明協会会長賞 インクジェット式錠剤印刷機 (特許第 6510102 号)

株式会社イシダ	京都市	令和4年度近畿地方発明表彰 発明協会会長賞 効率的に包材をシールする製袋包装機 (特許第 6408719 号)
株式会社SCREENセミコンダクターソリューションズ	京都市	令和4年度近畿地方発明表彰 京都発明協会会長賞 半導体基板洗浄装置 (特許第 4472570 号)
竹中エンジニアリング株式会社	京都市	令和4年度近畿地方発明表彰 京都発明協会会長賞 対向型検知装置の調整機能 (特許第 6630889 号)
株式会社ホリゾン、太陽精機株式会社	京都市	令和4年度近畿地方発明表彰 京都発明協会会長賞 最適なプレス高さ制御を行う三方断裁機 (特許第 5467640 号)
株式会社堀場アドバンステクノ	京都市	令和4年度近畿地方発明表彰 京都発明協会会長賞 光学分析装置 (特許第 5937956 号)
ニチコン草津株式会社	京都市	令和3年度近畿地方発明表彰 文部科学大臣賞 金属化フィルムコンデンサ (特許第 5345104 号)
ローム株式会社	京都市	令和3年度近畿地方発明表彰 特許庁長官賞 絶縁GDI CのCMノイズ誤動作防止手法 (特許第 6125690 号)
株式会社SCREENホールディングス、株式会社SCREENPEソリューションズ	京都市	令和3年度近畿地方発明表彰 特許庁長官賞 UV-LED複数波長露光式直接描画装置 (特許第 5687013 号)
FKK株式会社	京都市	令和3年度近畿地方発明表彰 近畿経済産業局長賞 蓄光機能搭載LEDフレキシブルライト (特許第 6589079 号)
株式会社堀場製作所	京都市	令和3年度近畿地方発明表彰 京都発明協会会長賞 粒子分析装置 (特許第 6539023 号)
株式会社島津製作所	京都市	令和3年度近畿地方発明表彰 京都発明協会会長賞 分光蛍光光度計及びそれに用いられる補正関数作成方法 (特許第 6287883 号)
竹中エンジニアリング株式会社	京都市	令和3年度近畿地方発明表彰 京都発明協会会長賞 機器の取付用固定金具 (特許第 6497361 号)
日東精工株式会社	綾部市	令和3年度近畿地方発明表彰 京都発明協会会長賞 緩み止めねじ (特許第 5027916 号)
三菱ロジスネクスト株式会社	長岡京市	令和3年度近畿地方発明表彰 京都発明協会会長賞 バッテリーフォークリフトの走行制御方法 (特許第 6692564 号)

出典：特許庁 HP「知財功労賞」について https://www.jpo.go.jp/news/koho/tizai_koro/index.html

出典：公益社団法人 発明協会 HP「地方発明表彰」 <https://koueki.jiii.or.jp/hyosho/chihatsu/chihatsu.html>

②知財関係の事例集等への掲載企業

事業者名称	所在地	掲載概要
株式会社テムザック	京都市	特許庁：「経営における知的財産戦略事例集」について https://www.jpo.go.jp/support/example/keiei_senryaku_2019.html 自社の高い技術力と有力な大学研究所等とのオープンイノベーションにより多様な製品を開発
株式会社スクリエ	京都市	特許庁：「事例から学ぶ 商標活用ガイド」(2024年版) https://www.jpo.go.jp/support/example/trademark_guide2024.html 知財で「会社の個性」を磨き大企業と渡り合う武器を創造する(事例タイトルより)
コスメディ製薬株式会社	京都市	特許庁：知的財産権活用企業事例集 2018 ～知恵と知財でがんばる中小企業 52～ https://www.jpo.go.jp/support/example/kigyuu_jirei2018.html 世界初の技術を用いた化粧品の製品化に成功、海外展開も計画(事例見出しより)
株式会社麗光	京都市	特許庁：外国出願補助金事例集(2024年度) https://www.jpo.go.jp/support/chusho/shien_gaikokusyutugan.html 積極的な特許出願で自社技術を守りながら独自の機能を持たせたフィルムで薄膜の可能性を創造し続ける(事例導入文より)
株式会社 FLOSFIA	京都市	特許庁：一步先行く国内外ベンチャー企業の知的財産戦略事例集 https://www.jpo.go.jp/resources/report/sonota/document/kokusai_kenrika/h29_01.pdf ベンチャー企業の規模を活かした出願内製化とすばやい意思決定(事例見出しより)
株式会社ハッピー	宇治市	経済産業省：秘密情報の保護・活用事例集 https://www.meti.go.jp/policy/economy/chizai/chiteki/pdf/1712jirei.pdf 厳格な情報管理と作業の見える化で顧客の信頼向上、高付加価値サービスを実現(事例見出しより)
株式会社シュールド設計	京都市	近畿経済産業局：知的財産活用 BOOK Vol.04 https://www.kansai.meti.go.jp/2tokkyo/07_chizai_platform/outline.html#B00K2024 経営・知財両面から自社の現況を整理し、発掘した発明を、競争力強化につなげる(事例見出しより)
株式会社ウミヒラ	京都市	近畿経済産業局：知的財産活用 BOOK Vol.02 https://www.kansai.meti.go.jp/2tokkyo/07_chizai_platform/outline.html#B00K2024 知財管理のスキームを新たに策定。組織的な知財活動への第一歩(事例見出しより)
大東寝具工業株式会社	京都市	近畿経済産業局：知的財産活用 BOOK Vol.02 https://www.kansai.meti.go.jp/2tokkyo/07_chizai_platform/outline.html#B00K2024 知的財産への意識を浸透させ、開発力の高い会社へ(事例見出しより)
株式会社クロスエフェクト	京都市	近畿経済産業局：知的財産活用 BOOK https://www.kansai.meti.go.jp/2tokkyo/07_chizai_platform/outline.html#B00K2024 ビジネスモデルに適した契約を整備し、事業をさらに発展させていく(事例見出しより)

リージョナルフィッシュ株式会社	京都市	近畿経済産業局：知的財産活用 BOOK https://www.kansai.meti.go.jp/2tokkyo/07_chizai_platform/outline.html#B00K2024 自社ビジネス全体を俯瞰して知財を見つめなおし、さらに強い事業展開へ（事例見出しより）
株式会社 ShinSei	宇治市	INPIT 知財総合支援窓口：ピックアップ事例・重点支援事例（2025年12月時点） https://chizai-portal.inpit.go.jp/supportcase/02.html 精密射出成型金型で培った技術を生かし、医療分野へチャレンジ（支援タイトルより）
AC Biode 株式会社	京都市	INPIT：特許情報分析支援事業 2021年度支援事例集 https://www.inpit.go.jp/katsuyo/patent_analyses/index.html 大手競合による独占市場への後発参入を目指して（支援見出しより）
株式会社データグリッド	京都市	INPIT：特許情報分析支援事業 2019年度支援事例集 https://www.inpit.go.jp/katsuyo/patent_analyses/index.html 事業化に向けて特許権を取得したい（支援見出しより）
株式会社 ShinSei	城陽市	INPIT：特許情報分析支援事業 2018年度支援事例集 https://www.inpit.go.jp/katsuyo/patent_analyses/index.html 出願動向等、技術トレンドの全体像を把握

4 都道府県のビジョン・計画

①知財や産業振興に関するビジョン・計画

◆ (参考) 京都府総合計画

1.8つのビジョンと基盤整備
(1)安心できる健康・医療・福祉の実現 (2)災害・犯罪等からの安心・安全の実現 (3)子育て環境日本一・京都の実現 (4)誰もが活躍できる生涯現役・共生京都の実現 (5)共生による環境先進地・京都の実現 (6)未来を拓く京都産業の実現 (7)文化の力で世界に貢献する京都の実現 (8)交流と連携による活力ある京都の実現 「8つのビジョン」を支える人・物・情報・日々の生活の基盤づくり
2.8つの広域連携プロジェクト
(1)産業・物流広域連携プロジェクト (2)環境広域連携プロジェクト (3)文化・スポーツ広域連携プロジェクト (4)観光・交流広域連携プロジェクト (5)京都府北部地域連携都市圏広域連携プロジェクト (6)南丹地域スポーツ&ウェルネス&ニューライフ広域連携プロジェクト (7)京都府南部イノベーションベルト広域連携プロジェクト (8)グレーターけいはんな広域連携プロジェクト

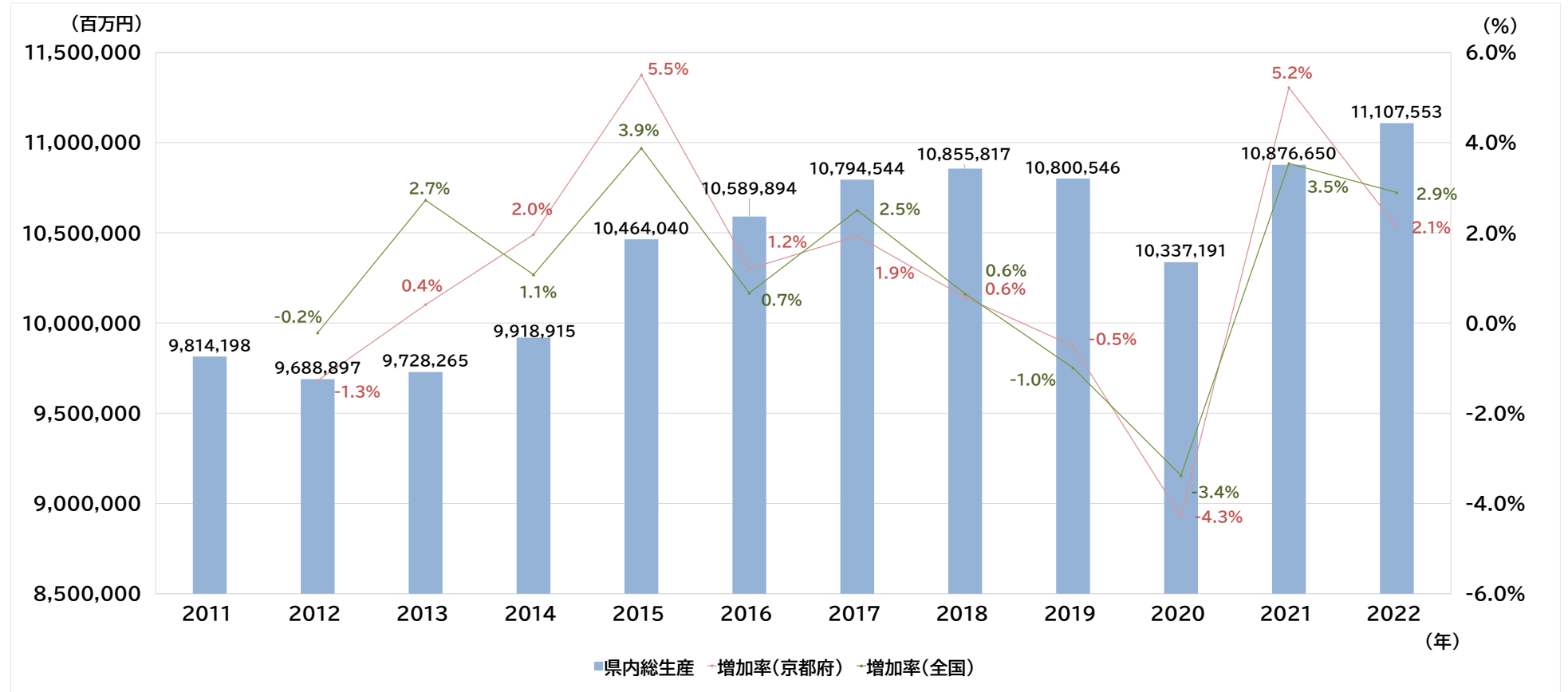
②知的財産に特化した計画・戦略・条例等の有無・内容

(-)

出典：<https://www.pref.kyoto.jp/shinsougoukeikaku/advanced.html>

III. (参考) 産業の現状

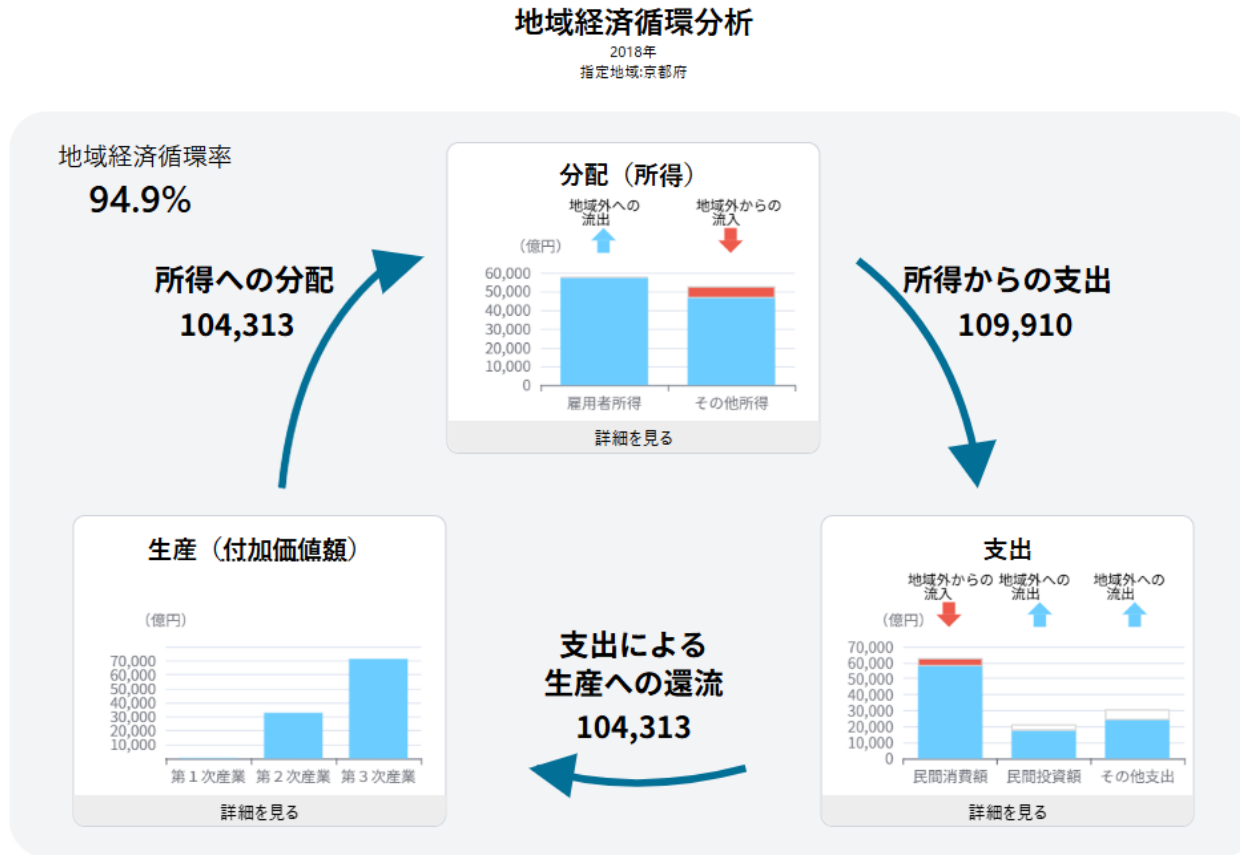
① 該当都道府県内総生産 (推移)



全国順位	2011	2012	2013	2014	2015	2016	2017	2018	2019	2020	2021	2022	(年)
		13	13	13	13	13	13	13	13	13	13	13	13

出典：県民経済計算

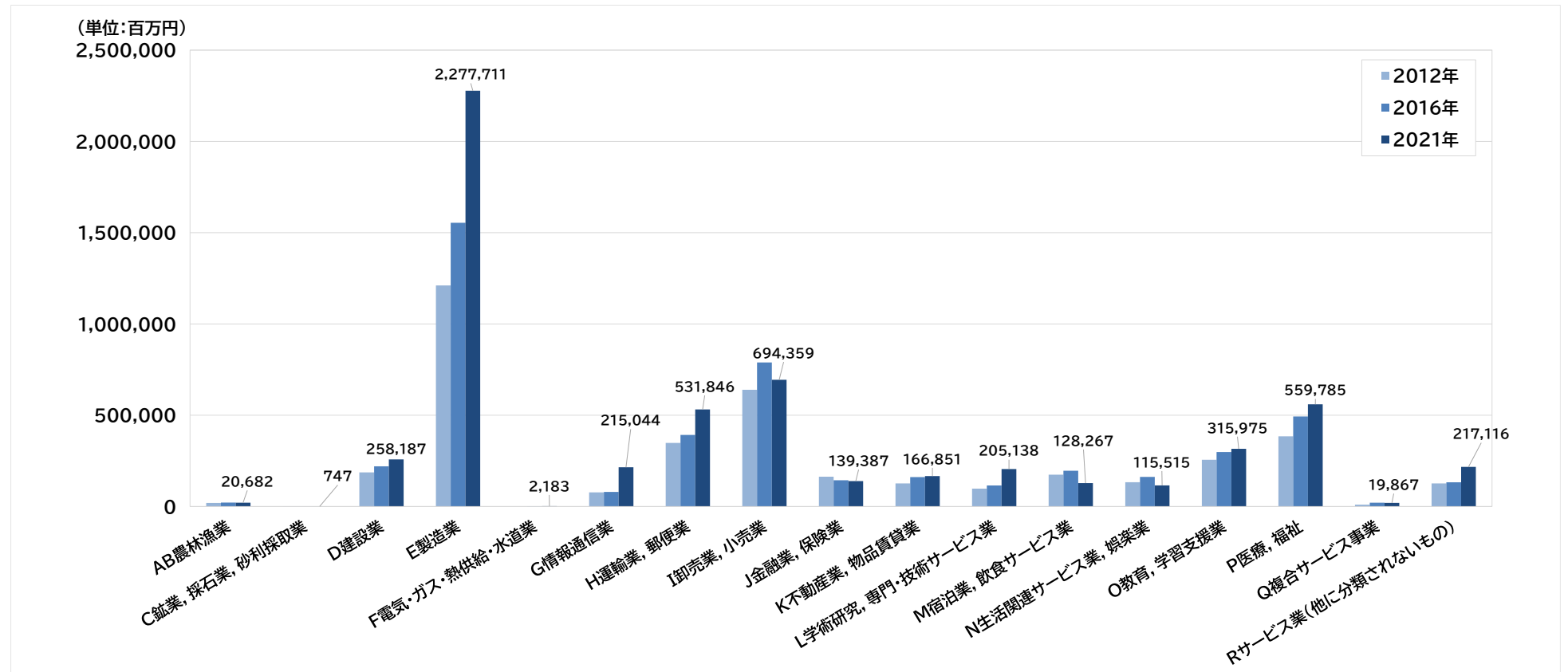
②地域経済循環 – 地域経済循環図 (単年度)



出典：地域経済分析システム (RESAS)

補足：地域経済循環図とは、地域のお金の流れを生産、分配、支出の三段階で表示するとともに、各段階におけるお金の流出・流入状況を表したものです。地域経済循環率の値が低いほど他地域から流入する所得に対する依存度が高くなります。

③付加価値額(産業大分類別)



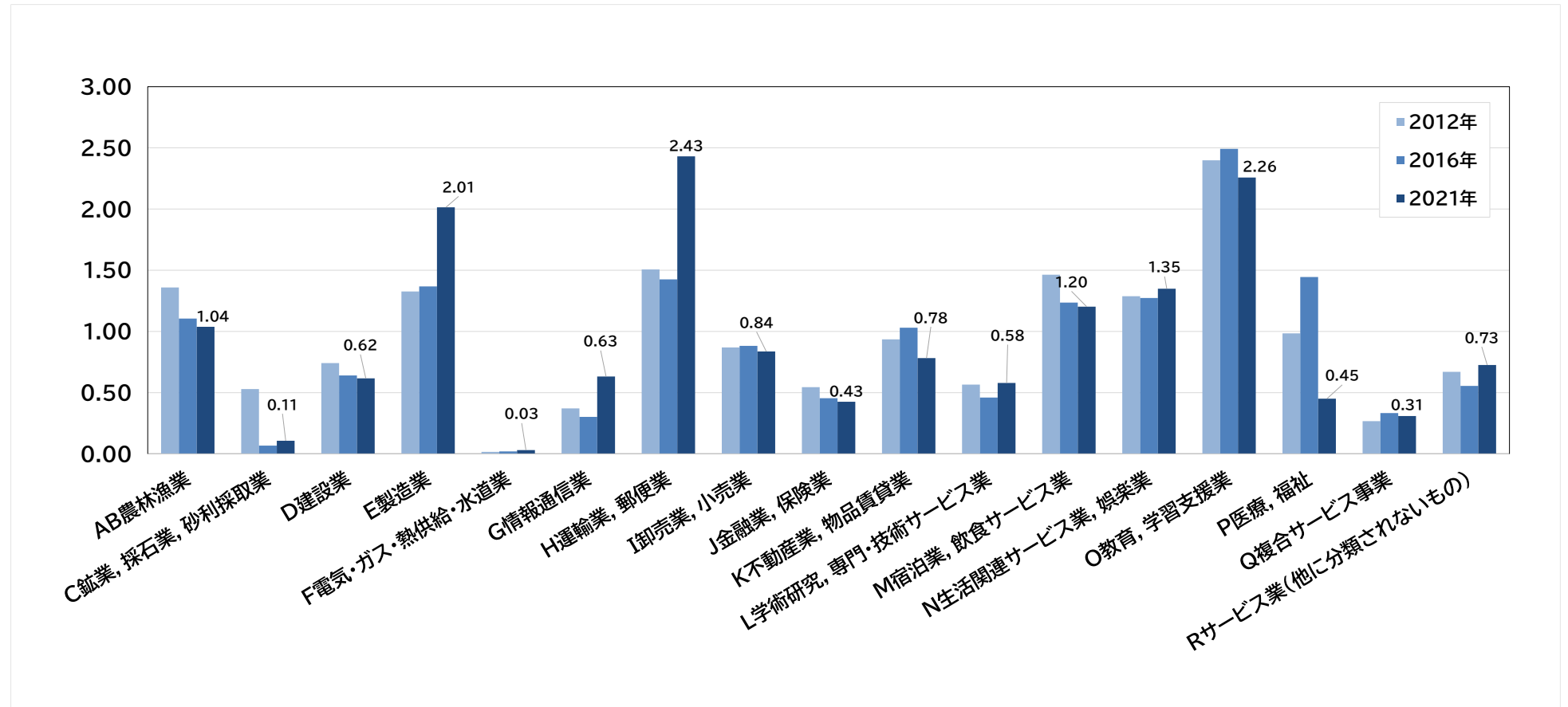
全国順位 (2021年)	AB	C	D	E	F	G	H	I	J	K	L	M	N	O	P	Q	R
	21	39	21	5	44	6	6	12	11	12	12	11	12	6	12	35	12

(位)

※非公表の数値が含まれる等の理由により、47都道府県中の順位にならない項目が一部あります。

出典：経済センサス

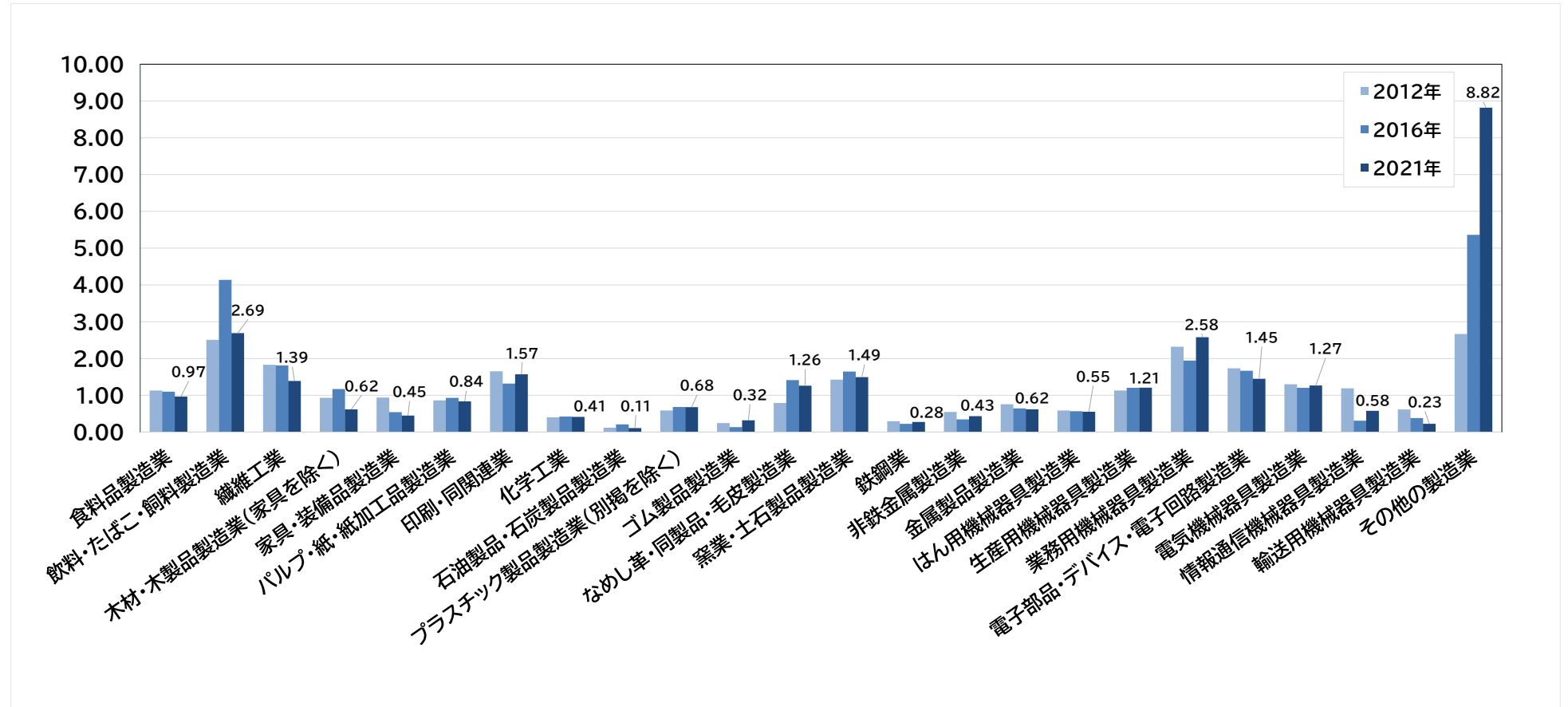
③-1 産業別特化係数(産業大分類・付加価値額)



出典：経済センサスより算出

補足：特化係数とは、ある地域の産業構成が全国平均と比べてどれだけ特化しているかを表したものです。値が1.0を超えると全国平均より該当産業の付加価値額の集中度が高いことを示しています。計算式は右のとおりです。 付加価値額の特化係数 = 地域内産業の付加価値額の割合 / 全国産業の付加価値額の割合

③-2 産業別特化係数(製造業中分類・付加価値額)

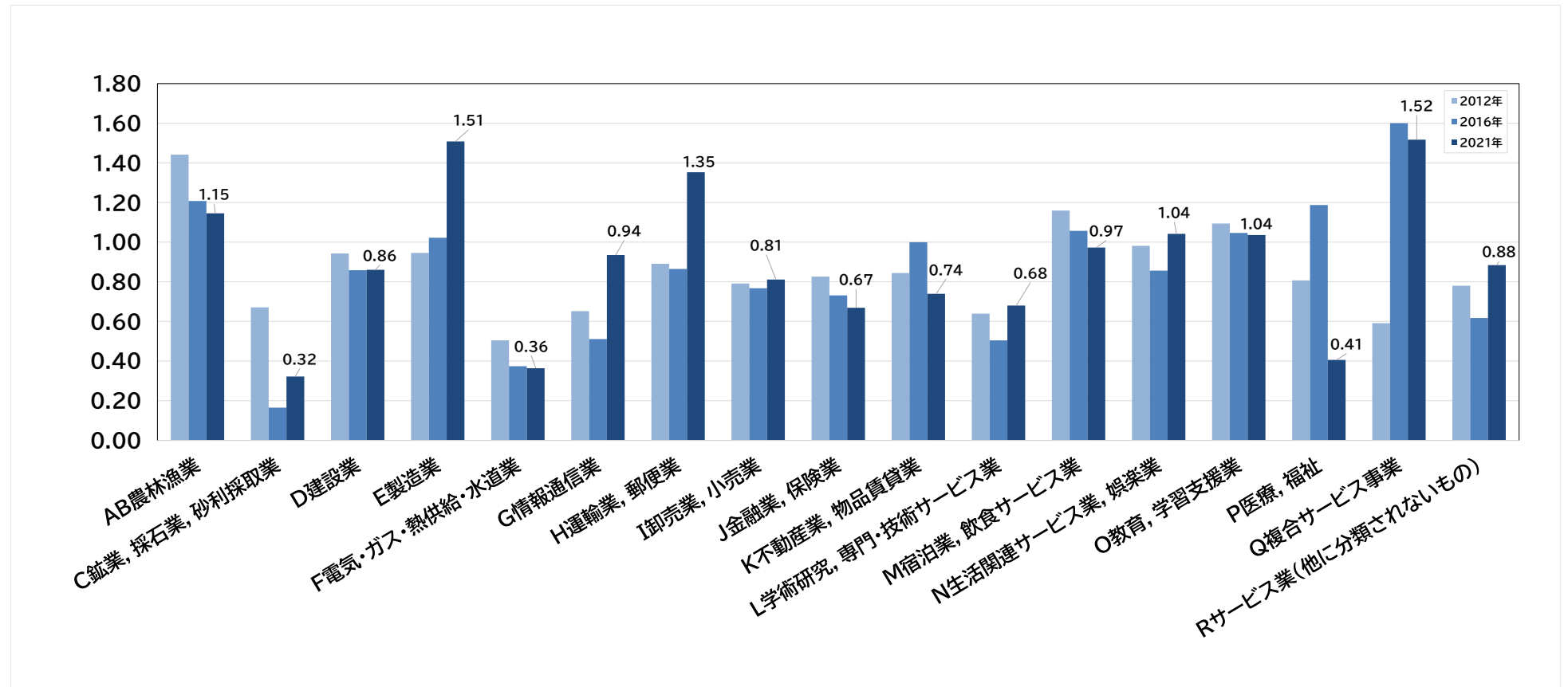


出典：経済センサスより算出

※非公表の数値が含まれる等の理由により、記載のないグラフが一部あります。

補足：特化係数とは、ある地域の産業構成が全国平均と比べてどれだけ特化しているかを表したものです。値が1.0を超えると全国平均より該当産業の付加価値額の集中度が高いことを示しています。計算式は右のとおりです。 付加価値額の特化係数 = 地域内産業の付加価値額の割合 / 全国産業の付加価値額の割合

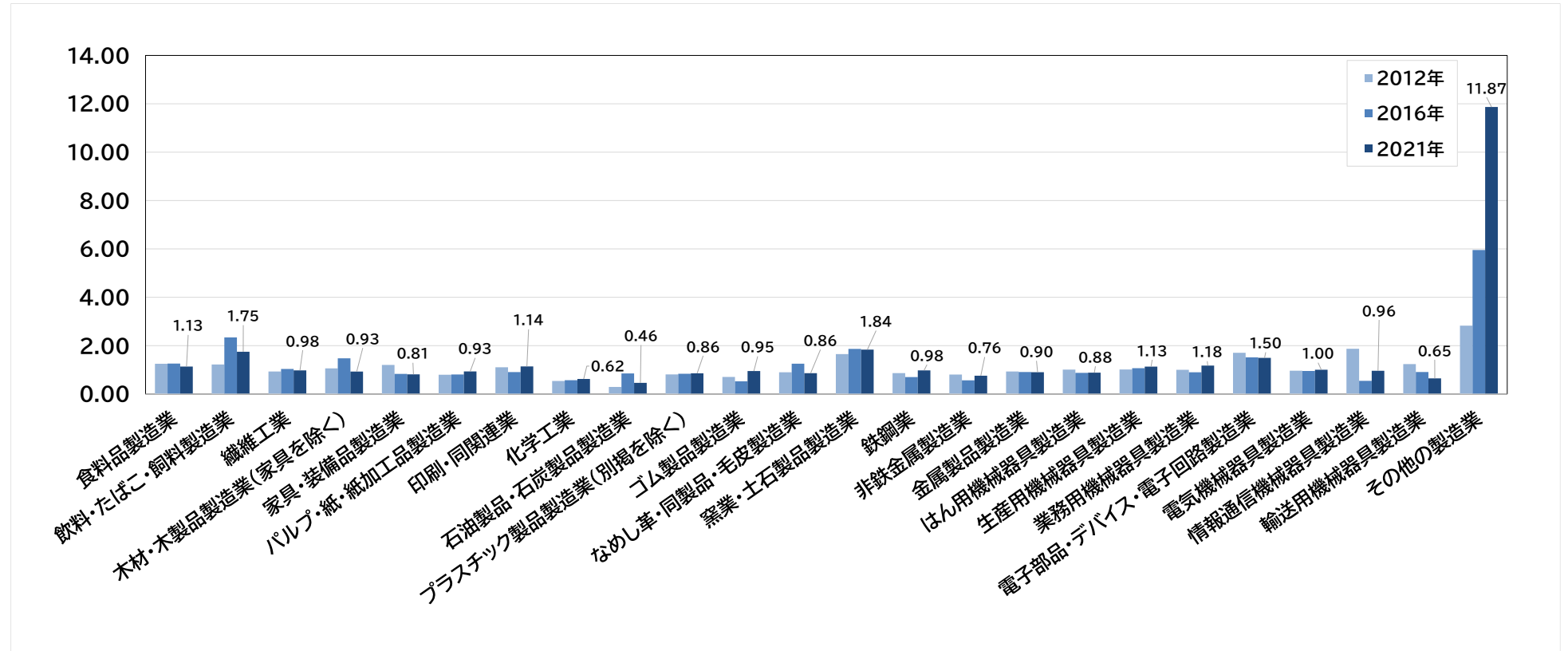
④-1 産業別特化係数(産業大分類・労働生産性)



出典：経済センサスより算出

補足：特化係数とは、ある地域の産業構成が全国平均と比べてどれだけ特化しているかを表したものです。値が1.0を超えると全国平均より労働生産性が高く、従業者1人あたりの付加価値額が大きいことを示しています。計算式は右のとおりです。労働生産性の特化係数＝地域内産業の労働生産性／全国産業の労働生産性

④-2 産業別特化係数(製造業中分類・労働生産性)

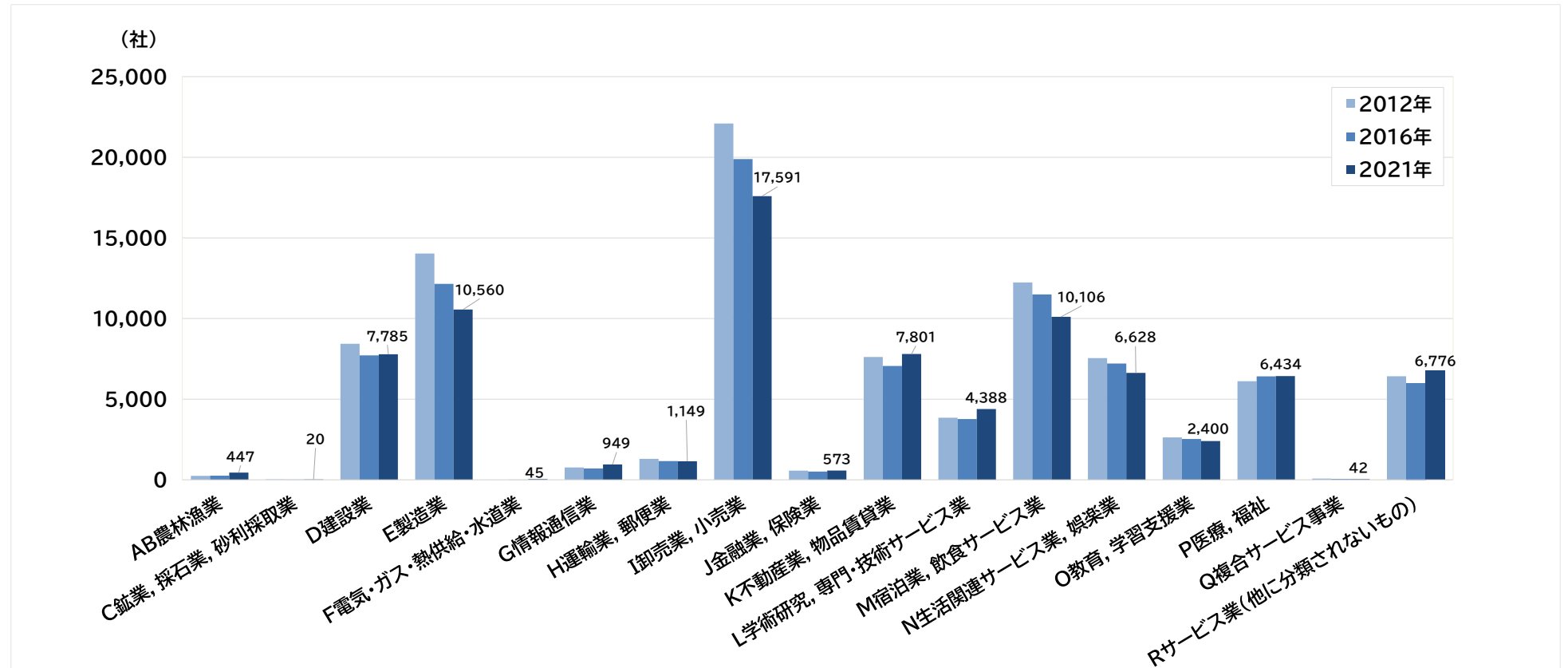


出典：経済センサスより算出

※非公表の数値が含まれる等の理由により、記載のないグラフが一部あります。

補足：特化係数とは、ある地域の産業構成が全国平均と比べてどれだけ特化しているかを表したものです。値が1.0を超えると全国平均より労働生産性が高く、従業者1人あたりの付加価値額が大きいことを示しています。計算式は右のとおりです。 労働生産性の特化係数 = 地域内産業の労働生産性 / 全国産業の労働生産性

⑤業種別企業数 (産業大分類)

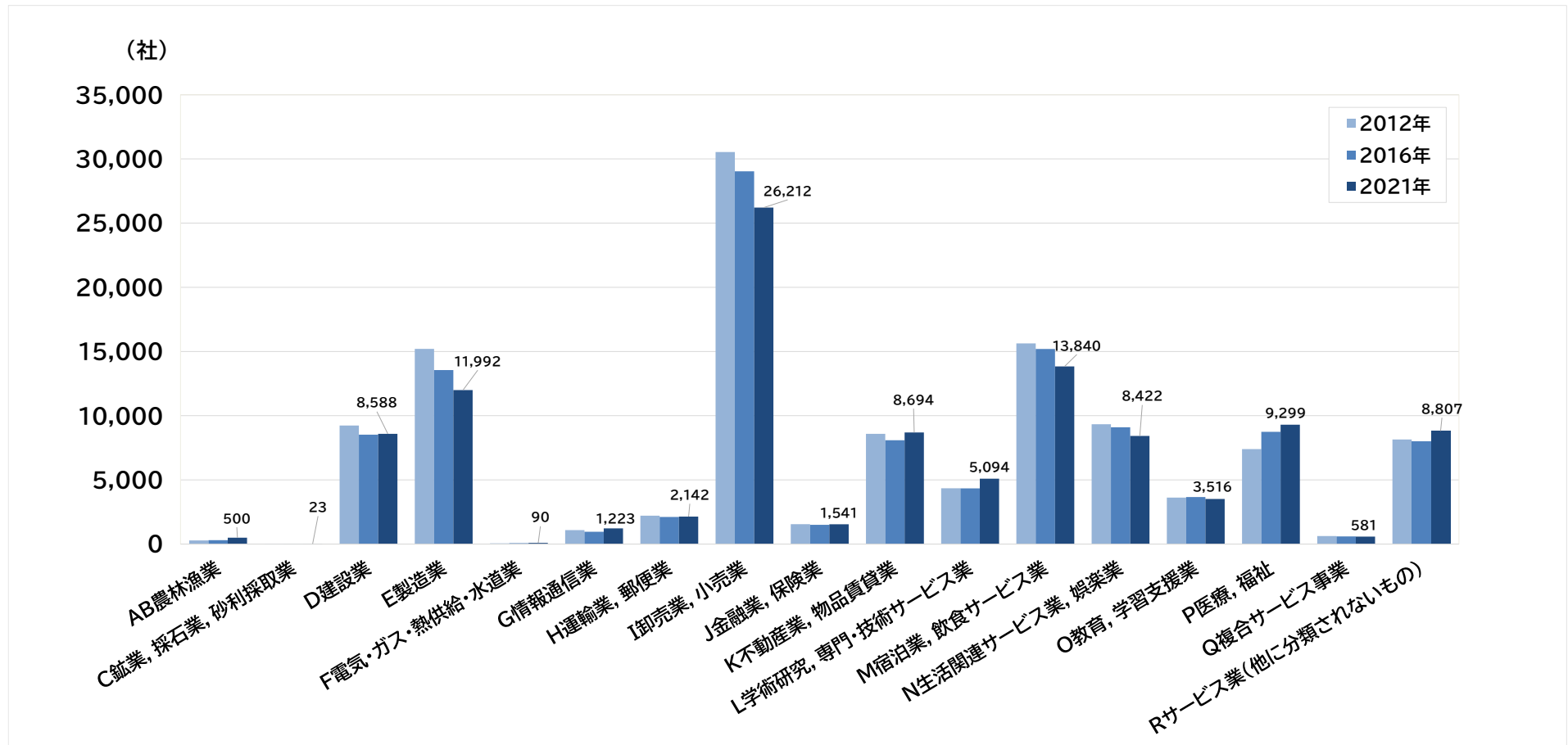


全国順位 (2021年)	AB	C	D	E	F	G	H	I	J	K	L	M	N	O	P	Q	R
	38	29	20	8	40	10	15	11	12	12	12	12	14	12	12	46	11

(位)

出典：経済センサス

⑥産業別事業所数

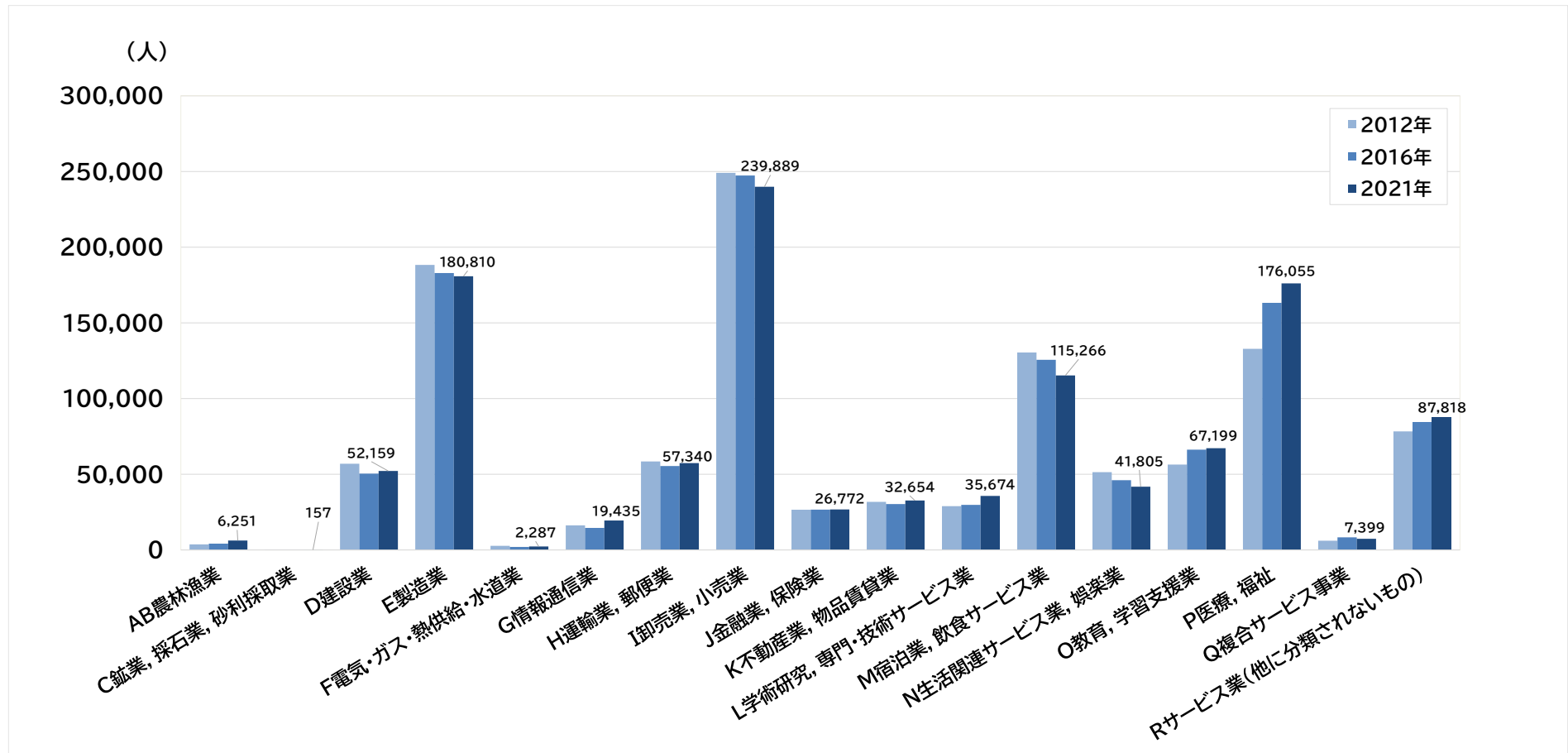


全国順位 (2021年)	AB	C	D	E	F	G	H	I	J	K	L	M	N	O	P	Q	R
	39	35	20	9	37	12	15	13	14	12	12	11	14	12	12	25	12

(位)

出典：経済センサス

⑦産業別従業者数

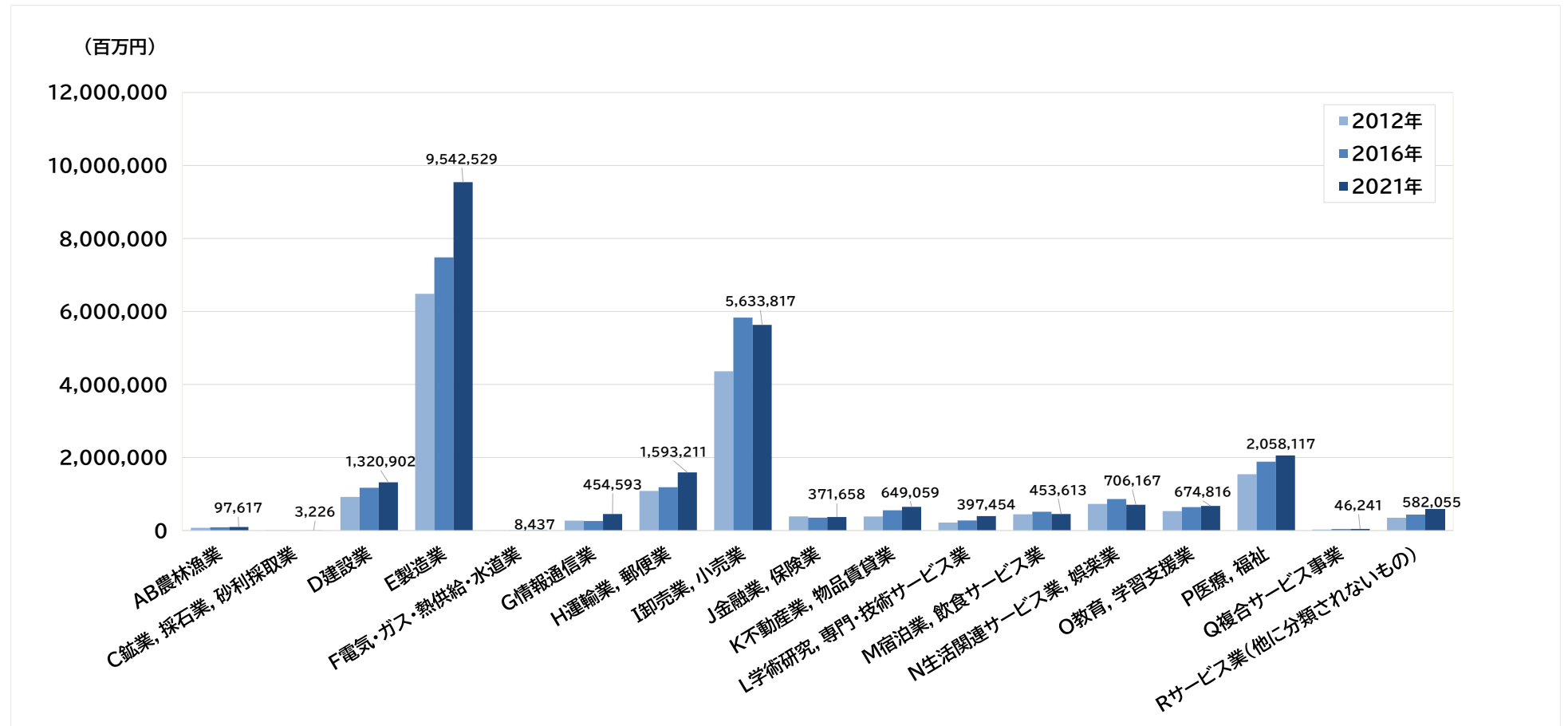


全国順位 (2021年)	AB	C	D	E	F	G	H	I	J	K	L	M	N	O	P	Q	R
	35	38	22	19	24	14	14	12	12	12	13	11	13	9	12	21	14

(位)

出典：経済センサス

⑧業種別売上高 (産業大分類)



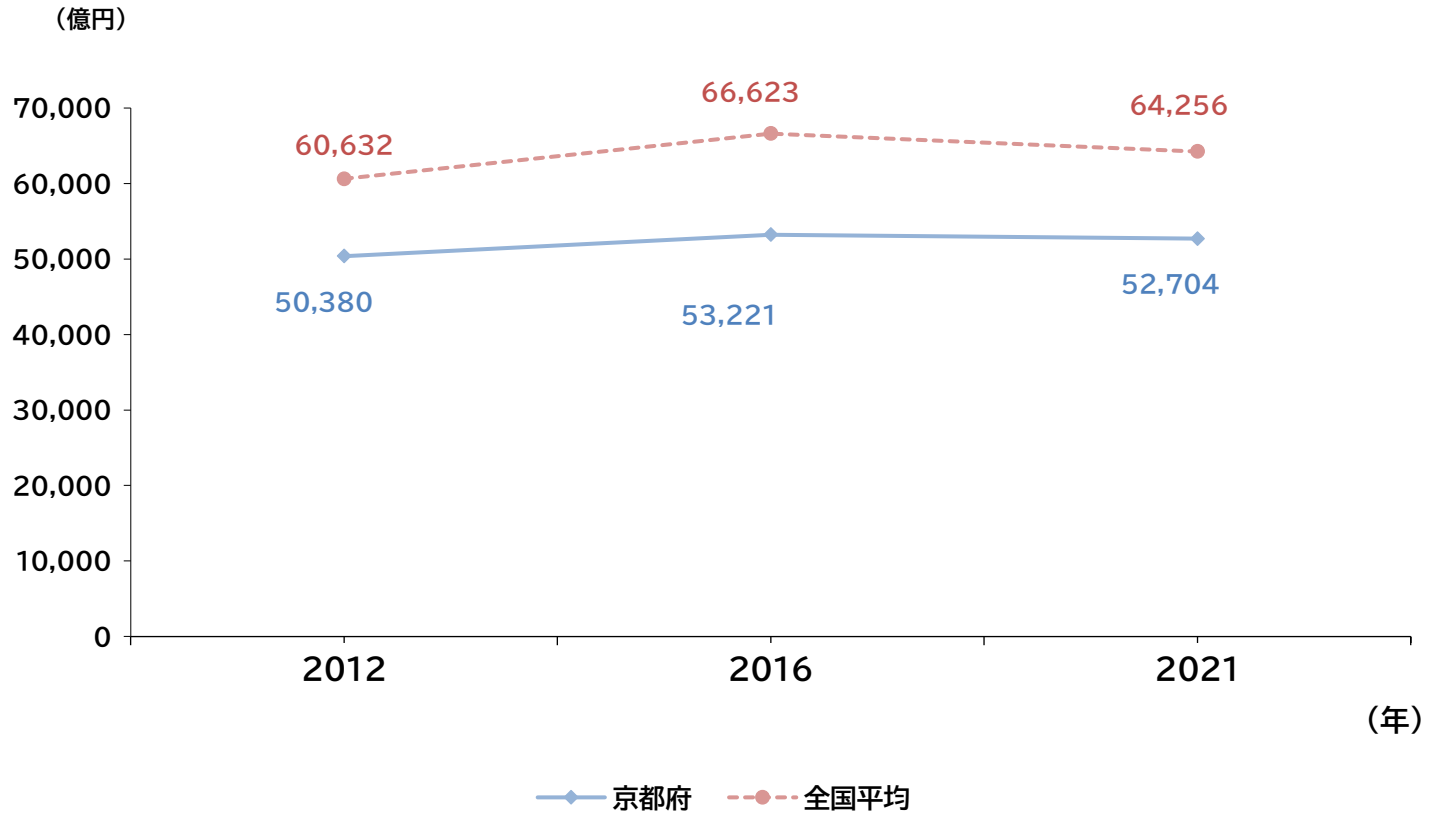
全国順位 (2021年)	AB	C	D	E	F	G	H	I	J	K	L	M	N	O	P	Q	R
	27	39	20	7	44	8	9	13	10	12	12	10	10	6	12	42	12

(位)

※非公表の数値が含まれる等の理由により、47都道府県中の順位にならない項目が一部あります。

出典：経済センサス

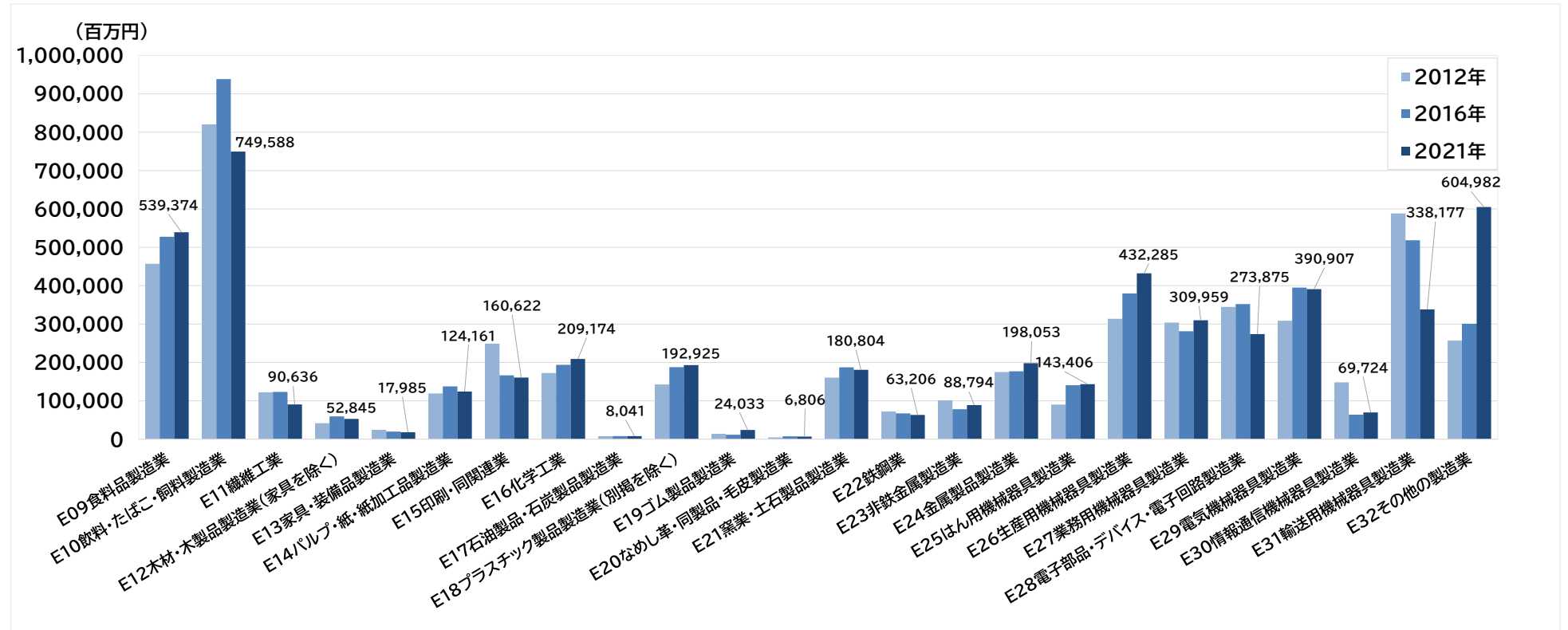
⑨-1 製造品出荷額等



全国順位	2012	2016	2021	(年)
	20	21	21	(位)

出典：経済センサス

⑨-2 製造業・中分類別出荷額

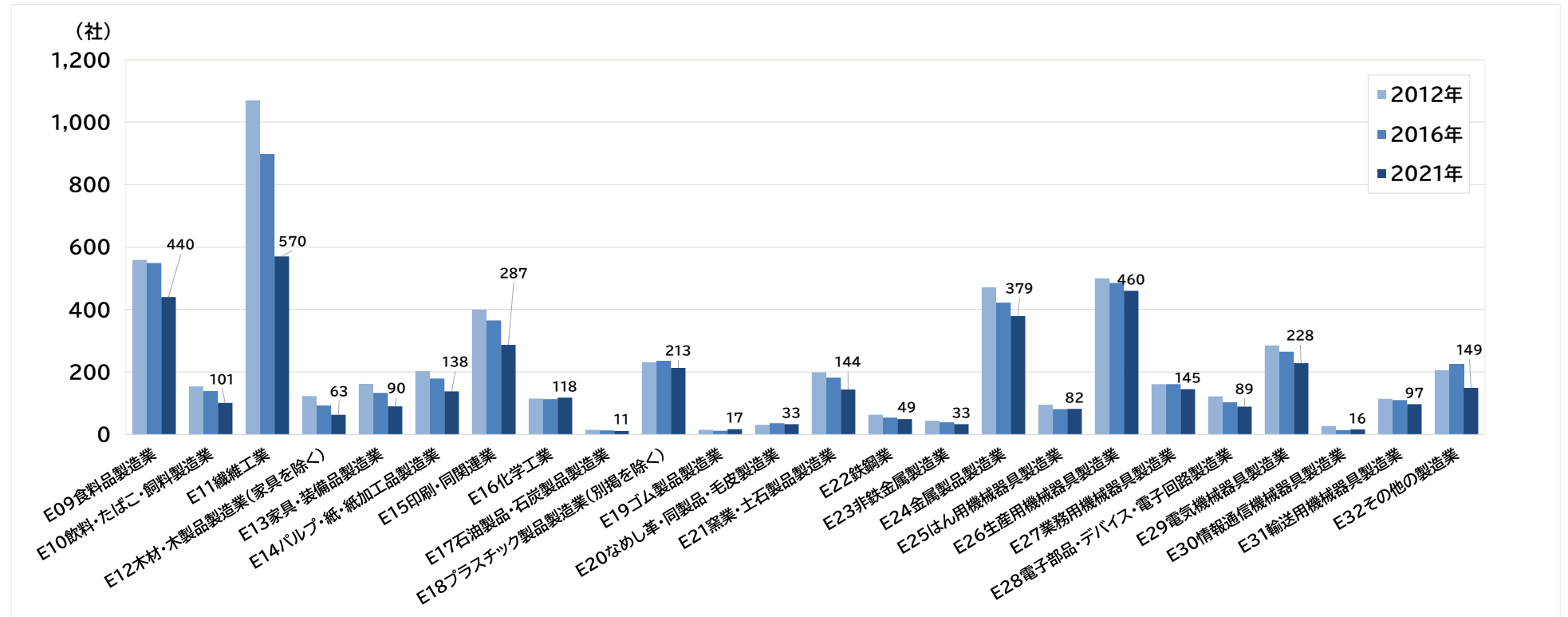


全国順位 (2021年)	E09	E10	E11	E12	E13	E14	E15	E16	E17	E18	E19	E20	(位)
	20	3	12	23	29	19	8	28	30	21	25	11	
	E21	E22	E23	E24	E25	E26	E27	E28	E29	E30	E31	E32	(位)
	18	30	27	24	24	19	6	25	13	21	26	1	

※非公表の数値が含まれる等の理由により、47都道府県中の順位にならない項目が一部あります。

出典：経済センサス

⑨-3 製造業・中分類別事業所数



全国順位 (2021年)	E09	E10	E11	E12	E13	E14	E15	E16	E17	E18	E19	E20	(位)
	18	10	3	36	15	10	6	13	34	18	25	6	
全国順位 (2021年)	E21	E22	E23	E24	E25	E26	E27	E28	E29	E30	E31	E32	(位)
	27	24	23	20	26	12	7	18	12	19	27	17	

出典：経済センサス

令和7年度中小企業等知財支援施策検討分析事業
(各国及び地域中小企業等の知的財産活動に関する調査研究)
国内調査 都道府県別データ集

令和8年3月

請負先 三菱UFJリサーチ&コンサルティング株式会社