

令和7年度中小企業等知財支援施策検討分析事業
(各国及び地域中小企業等の知的財産活動に関する調査研究)
国内調査 都道府県別データ集

令和8年3月

三菱UFJ リサーチ & コンサルティング株式会社

目次

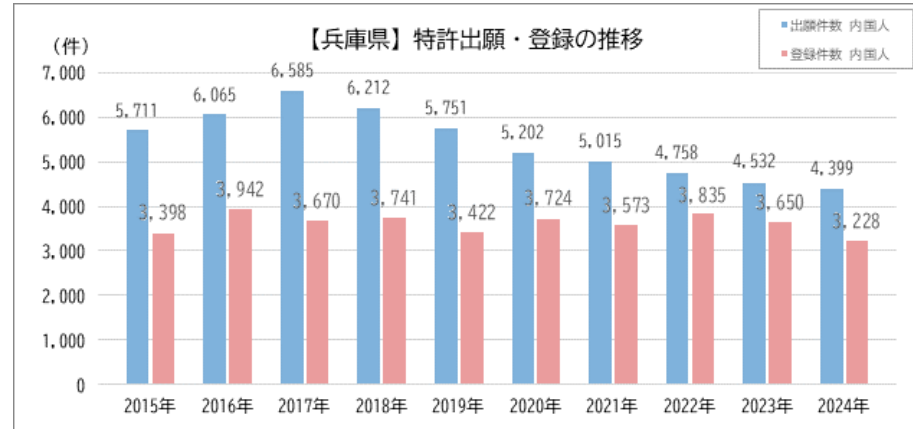
兵庫県.....	3
Ⅰ. 知的財産活動の現状.....	4
1 出願・登録状況.....	4
2 地域団体商標の活動状況.....	7
3 地理的表示保護制度の活動状況.....	10
Ⅱ. 知財に係る支援機関・企業等の取り組み.....	12
1 支援機関・専門家等のデータ.....	12
2 支援機関等のデータ（都道府県単位）.....	14
3 知財経営に取り組む企業例.....	29
4 都道府県のビジョン・計画.....	33
Ⅲ.（参考）産業の現状.....	34

兵庫県

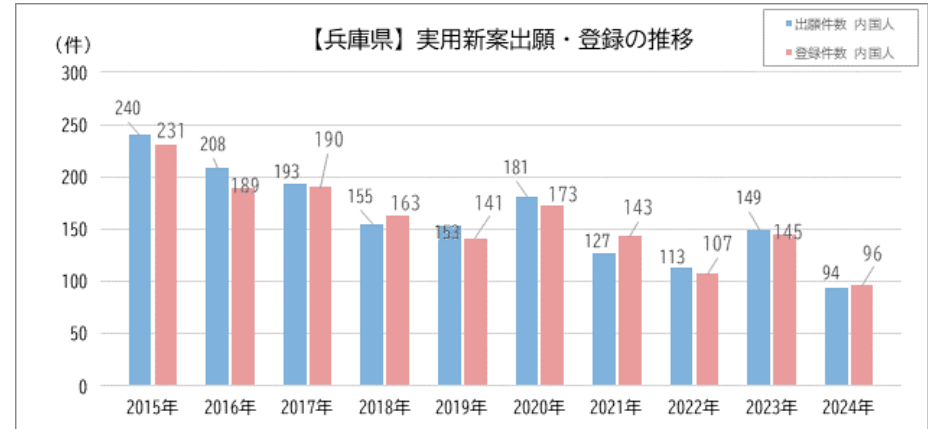
I. 知的財産活動の現状

1 出願・登録状況

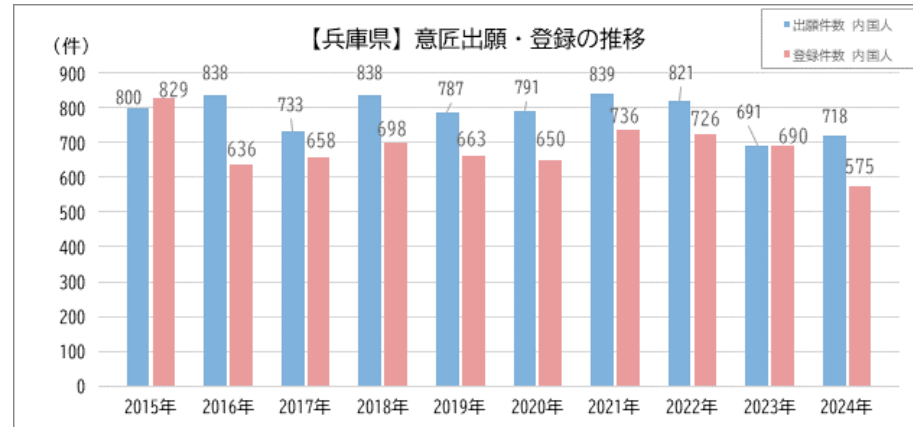
①特許出願・登録件数（国内）



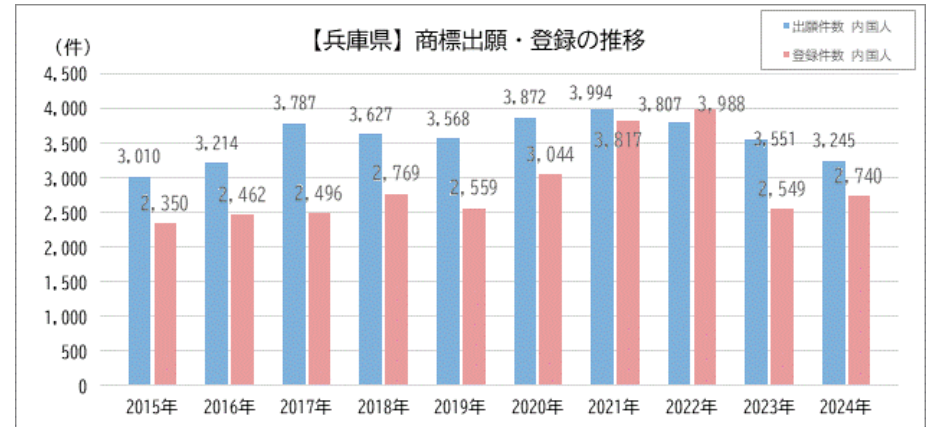
②実用新案出願・登録件数（国内）



③意匠出願・登録件数（国内）

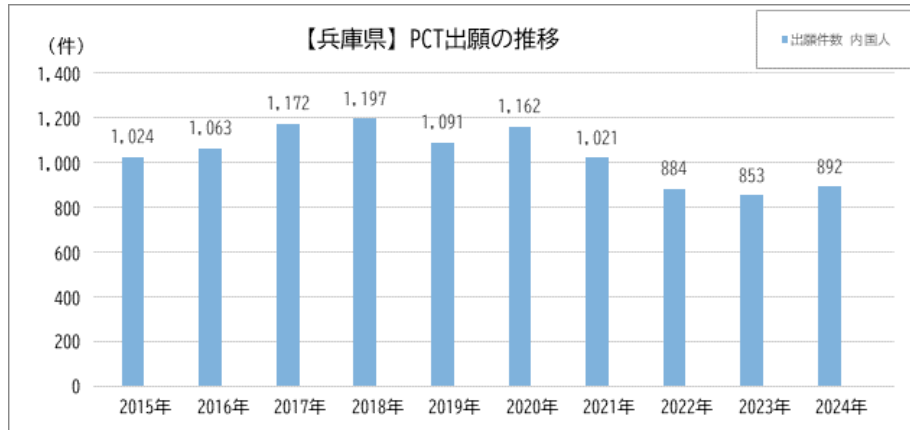


④商標出願・登録件数（国内）



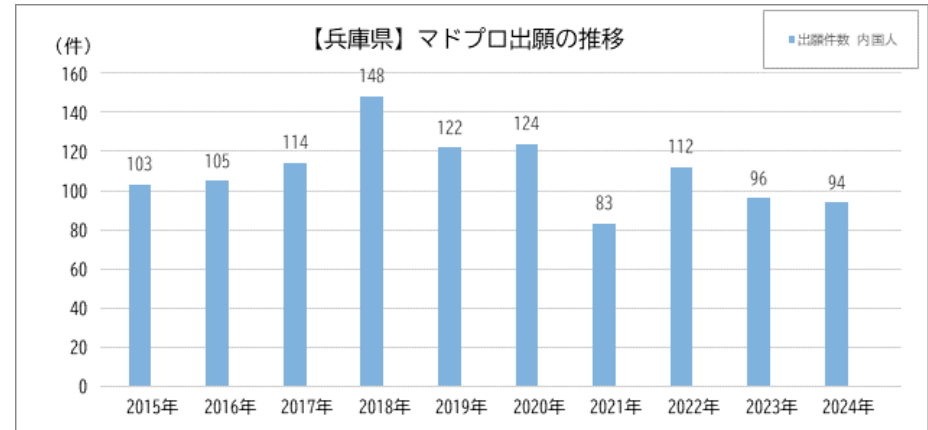
出典：特許庁提供データ

⑤特許出願件数（国際）



出典：特許行政年次報告書

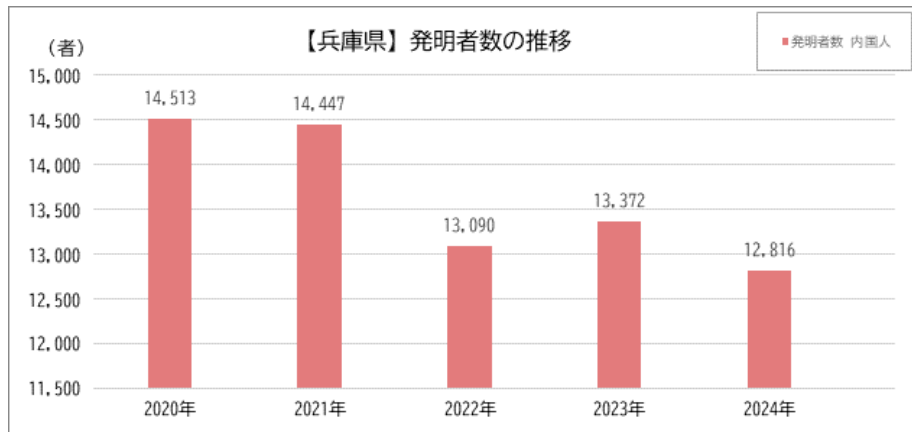
⑥商標出願件数（国際）



参考：出願・登録件数の全国順位

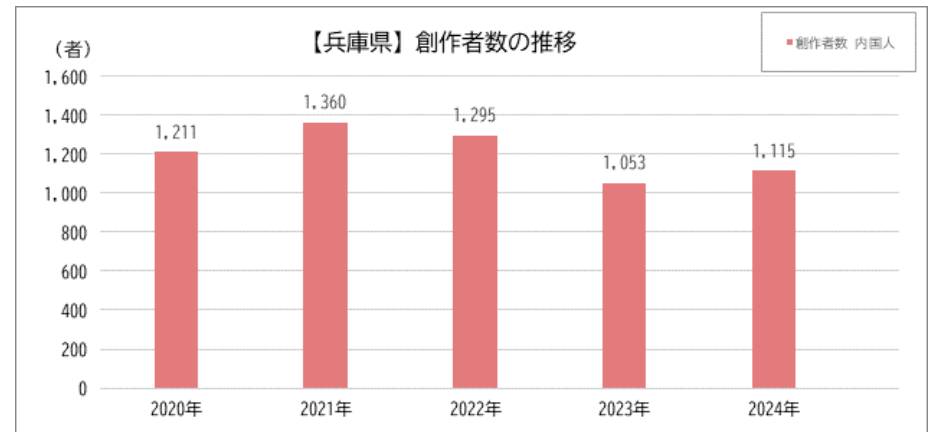
区分	全国順位（2022～2024年合計・内国人） （単位：位）
特許出願件数	6
特許登録件数	6
実用新案出願件数	7
実用新案登録件数	6
意匠出願件数	6
意匠登録件数	6
商標出願件数	5
商標登録件数	5
特許出願件数（国際：PCT出願）	6
商標出願件数（国際：マドプロ出願）	6

⑦都道府県別・発明者数（都道府県別）



出典：特許行政年次報告書

⑧都道府県別・創作者数（都道府県別）



参考：発明者数・創作者数の全国順位

区分	全国順位（2022～2024年合計・内国人） （単位：位）
発明者数	7
創作者数	6

2 地域団体商標の活動状況

①出願件数・登録件数

	出願 件数	累計 登録件数	有効 登録件数
北海道	68	45	44
青森県	22	14	14
岩手県	11	7	7
宮城県	15	6	6
秋田県	20	12	12
山形県	26	12	12
福島県	18	11	11
茨城県	9	5	5
栃木県	17	13	12
群馬県	17	13	13
埼玉県	20	12	11
千葉県	30	18	18
東京都	53	27	27
神奈川県	24	15	12
新潟県	35	14	14

	出願 件数	累計 登録件数	有効 登録件数
富山県	20	13	13
石川県	55	39	37
福井県	30	21	21
山梨県	16	8	8
長野県	34	11	11
岐阜県	46	33	33
静岡県	41	30	29
愛知県	43	21	21
三重県	38	22	21
滋賀県	32	14	14
京都府	154	70	69
大阪府	18	11	11
兵庫県	75	47	47
奈良県	21	15	15
和歌山県	19	15	14

	出願 件数	累計 登録件数	有効 登録件数
鳥取県	6	6	6
島根県	18	13	11
岡山県	16	10	10
広島県	35	19	14
山口県	12	10	10
徳島県	13	10	9
香川県	9	7	7
愛媛県	17	12	12
高知県	12	7	6
福岡県	34	25	24
佐賀県	13	11	11
長崎県	20	11	11
熊本県	24	18	17
大分県	17	13	13
宮崎県	19	8	8
鹿児島県	28	18	18
沖縄県	47	19	18

出典：特許庁提供データ

②登録商標・団体名

No.	登録日	出願番号/登録番号/国際登録番号	地域団体商標	出願人/権利者/名義人
1	2006/11/10	登録 5002122	豊岡靴	兵庫県靴工業組合
2	2007/2/2	登録 5022477	播州毛鉤	播州釣針協同組合
3	2007/3/9	登録 5030662	豊岡杞柳細工	兵庫県杞柳製品協同組合
4	2007/3/9	登録 5030720	灘の酒	灘五郷酒造組合
5	2007/3/30	登録 5037791	城崎温泉	城崎温泉旅館協同組合
6	2007/5/11	登録 5045370	加西ゴールデンベリーA	兵庫みらい農業協同組合
7	2007/5/25	登録 5049346	明石鯛	明石浦漁業協同組合
8	2007/6/1	登録 5051778	龍野淡口醤油	龍野醤油協同組合
9	2007/8/3	登録 5067128	三田肉	兵庫六甲農業協同組合
10	2007/8/3	登録 5067129	三田牛	兵庫六甲農業協同組合
11	2007/8/3	登録 5067130	須磨海苔	神戸市漁業協同組合
12	2007/8/3	登録 5068214	神戸ビーフ	兵庫県食肉事業協同組合連合会
13	2007/8/3	登録 5068215	神戸肉	兵庫県食肉事業協同組合連合会
14	2007/8/3	登録 5068216	神戸牛	兵庫県食肉事業協同組合連合会
15	2007/8/17	登録 5070562	播州そろばん	播州算盤工芸品協同組合
16	2007/9/21	登録 5079367	但馬牛	たじま農業協同組合
17	2007/10/12	登録 5083160	但馬ビーフ	兵庫県食肉事業協同組合連合会
18	2007/10/12	登録 5083161	但馬牛	兵庫県食肉事業協同組合連合会
19	2007/10/12	登録 5083795	淡路ビーフ	淡路畜産農業協同組合連合会
20	2007/11/30	登録 5095061	有馬温泉	有馬温泉旅館協同組合
21	2008/2/8	登録 5110004	播州織	播州織産元協同組合,兵庫県繊維染色工業協同組合,播州織工業組合
22	2008/2/29	登録 5114617	三木金物	三木金物商工協同組合連合会
23	2009/9/11	登録 5264709	東条産山田錦	みのり農業協同組合
24	2010/6/18	登録 5331271	播州針	兵庫県釣針協同組合
25	2010/11/12	登録 5367312	淡路島たまねぎ	全国農業協同組合連合会,淡路玉葱商業協同組合
26	2011/1/21	登録 5385475	出石皿そば	出石皿そば協同組合

27	2011/6/3	登録 5416105	淡路島3年とらふぐ	福良漁業協同組合
28	2011/7/29	登録 5428768	丹波篠山黒豆	丹波ささやま農業協同組合
29	2011/8/12	登録 5431595	姫路おでん	姫路おでん協同組合
30	2012/5/11	登録 5491880	丹波篠山牛	丹波ささやま農業協同組合
31	2013/3/8	登録 5563719	黒田庄和牛	みのり農業協同組合
32	2014/1/24	登録 5644586	姫路おでん	姫路おでん協同組合
33	2014/3/7	登録 5654043	神戸シューズ	日本ケミカルシューズ工業組合
34	2015/7/24	登録 5780203	たじまピーマン	たじま農業協同組合
35	2018/1/12	登録 6010168	丹波焼	丹波立杭陶磁器協同組合
36	2018/1/12	登録 6010420	出石そば	出石皿そば協同組合
37	2019/5/10	登録 6142747	尼崎あんかけチャンポン	尼崎商工会議所
38	2020/4/3	登録 6242299	朝倉さんしょ	たじま農業協同組合
39	2021/8/6	登録 6425890	播州百日どり	みのり農業協同組合
40	2021/9/16	登録 6443731	KOBE LEATHER	神戸レザー協同組合
41	2022/1/26	登録 6504512	ぼうぜがに	坊勢漁業協同組合
42	2022/1/26	登録 6504513	ぼうぜ鯖	坊勢漁業協同組合
43	2022/3/8	登録 6524229	淡路島サクラマス	福良漁業協同組合
44	2023/2/16	登録 6672399	淡路島エクストラヴァージンオリーブ オイル	特定非営利活動法人淡路島オリーブ協議会
45	2023/9/26	登録 6739419	坂越かき	赤穂市漁業協同組合
46	2024/12/17	登録 6877337	淡路島の生しらす	淡路島岩屋漁業協同組合

出典：J-PlatPat（2025年11月7日時点における権利ステータスが存続-登録-継続となっているもの）

3 地理的表示保護制度の活動状況

①登録件数・登録団体（正会員）

	登録件数		登録件数		登録件数
北海道	10	富山県	3	鳥取県	5
青森県	7	石川県	3	島根県	4
岩手県	9	福井県	5	岡山県	2
宮城県	4	山梨県	1	広島県	4
秋田県	6	長野県	1	山口県	4
山形県	5	岐阜県	3	徳島県	4
福島県	7	静岡県	4	香川県	4
茨城県	5	愛知県	3	愛媛県	1
栃木県	2	三重県	1	高知県	1
群馬県	1	滋賀県	4	福岡県	2
東京都	1	京都府	2	佐賀県	1
新潟県	3	大阪府	2	長崎県	2
		兵庫県	5	熊本県	10
		奈良県	1	大分県	1
		和歌山県	3	宮崎県	2
				鹿児島県	9
				沖縄県	5

出典：農林水産省 HP（令和 8 年 3 月 11 日）

（注）酒類は含めていない

	正会員数		正会員数		正会員数
北海道	8	富山県	2	鳥取県	3
青森県	5	石川県	2	島根県	4
岩手県	8	福井県	4	岡山県	2
宮城県	2	山梨県	1	広島県	5
秋田県	4	長野県	2	山口県	3
山形県	5	岐阜県	3	徳島県	4
福島県	5	静岡県	3	香川県	2
茨城県	5	愛知県	2	愛媛県	1
栃木県	2	三重県	0	高知県	1
群馬県	0	滋賀県	3	福岡県	2
東京都	1	京都府	2	佐賀県	0
新潟県	3	大阪府	2	長崎県	2
		兵庫県	4	熊本県	9
		奈良県	2	大分県	2
		和歌山県	2	宮崎県	2
				鹿児島県	9
				沖縄県	3

出典：日本地理的表示協議会 会員一覧（2025 年 12 月 12 日時点）

②地理的表示保護制度登録製品の取得団体

地域	産品名	団体名	所在地
兵庫県	但馬牛、神戸ビーフ	神戸肉流通推進協議会	兵庫県神戸市西区玉津町居住 88 番
兵庫県	佐用もち大豆	佐用もち大豆振興部会	兵庫県佐用郡佐用町佐用 2611 番地 1
兵庫県	淡路島3年とらふぐ	福良漁業協同組合	兵庫県南あわじ市福良丙 28
兵庫県	揖保乃糸	兵庫県手延素麺協同組合	兵庫県たつの市龍野町富永 219 番地の 2

出典：農林水産省 HP（令和 8 年 3 月 11 日）

（注）酒類は含めていない

II. 知財に関する支援機関・企業等の取り組み

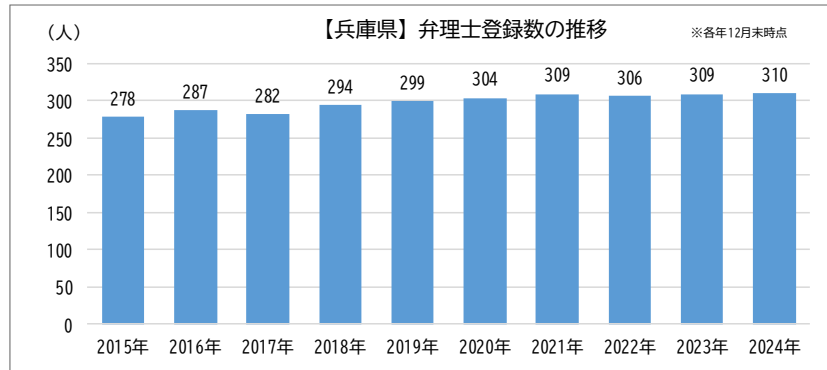
1 支援機関・専門家等のデータ

①地域知財経営支援ネットワークの中核的な支援機関

機関名称	主な取り組み・URL
INPIT ((独) 工業所有権情報・研修館) 兵庫県知財総合支援窓口	窓口にも所属の支援担当者による助言／専門家による助言／加速的支援（連続的な伴走支援） 等 https://chizai-portal.inpit.go.jp/madoguchi/hyogo/
日本弁理士会 関西会	知的財産権制度の普及のための講演会／無料相談会を通じた助言／弁理士情報の整備 等 https://www.kjpa.jp/
(独) 中小企業基盤整備機構 兵庫県よろず支援拠点	経営相談（売上拡大・販路拡大・資金繰り・創業・事業承継・IT活用等）／各種事業課題に関するセミナー 等 https://web.hyogo-iic.ne.jp/keiei/yorozu
兵庫県内の各商工会議所・商工会	経営相談／創業支援／補助金申請支援／ビジネスマッチング／地域ブランドや観光資源の活用支援 等 (兵庫県内の商工会議所一覧) https://www.jcci.or.jp/ccisearch/?page=prefectureList&prefectureId=28&ccityType=1 (兵庫県内の商工会一覧) https://www.shokoren.or.jp/%e5%95%86%e5%b7%a5%e4%bc%9a%e4%b8%80%e8%a6%a7/

出典：各機関ホームページ

② - 1 弁理士数



出典：特許行政年次報告書

② - 2 弁理士数・弁護士数

都道府県	弁理士数	弁護士数	都道府県	弁理士数	弁護士数	都道府県	弁理士数	弁護士数	都道府県	弁理士数	弁護士数
北海道	53	1,079	埼玉県	196	979	福井県	18	118	徳島県	18	92
			千葉県	227	879	滋賀県	85	168	香川県	16	195
青森県	8	111	東京都	6,395	22,700	京都府	267	878	愛媛県	16	160
岩手県	6	110	神奈川県	860	1,784	大阪府	1,743	5,011	高知県	5	93
宮城県	18	495	新潟県	23	293	兵庫県	310	1,043			
秋田県	9	78	山梨県	20	127	奈良県	48	197	福岡県	123	1,477
山形県	5	103	長野県	60	269	和歌山県	16	150	佐賀県	5	111
福島県	8	194	静岡県	90	542				長崎県	4	157
						鳥取県	4	73	熊本県	13	284
茨城県	124	306	愛知県	599	2,139	島根県	4	80	大分県	5	163
栃木県	37	234	岐阜県	66	220	岡山県	29	403	宮崎県	9	144
群馬県	29	325	三重県	30	202	広島県	42	629	鹿児島県	9	225
			富山県	23	131	山口県	17	186			
			石川県	18	185				沖縄県	7	286

備考：数値は、弁理士数は2024年12月末時点、弁護士数は2024年3月時点

出典：特許行政年次報告書、法務省 法曹養成制度改革連絡協議会 > 第24回協議会 資料1-6

2 支援機関等のデータ (都道府県単位)

①-1 大学等における研究開発費 (都道府県別)

都道府県	受託研究					共同研究												
	件数 (件)	受入額 (直接・間 接経費合 計) (千円)	件数 (うち 調査年 度新規) (件)	受入額 (うち調査 年度新規) (千円)	受託相手先													
					大企業	大企業 (うち 同一県 内)	中小企 業	中小企 業(う ちベン チャ ー)	中小企 業(う ち同一 県内)									
北海道	271	433,744	106	164,660	201	4	70	0	15	1,216	3,042,813	574	1,356,968	818	62	398	26	154
青森県	26	74,162	21	40,974	15	2	11	0	5	145	809,611	58	648,590	92	5	53	4	24
岩手県	78	73,423	20	56,105	72	0	6	1	3	222	277,219	105	171,623	125	5	97	10	55
宮城県	94	214,651	60	152,170	65	9	29	1	10	1,568	7,156,981	707	3,103,933	1,137	45	431	88	124
秋田県	68	91,119	29	36,035	56	1	12	0	5	182	207,124	88	121,490	107	2	75	2	37
山形県	82	303,084	52	289,602	35	2	47	0	25	268	581,224	115	289,795	189	9	79	3	31
福島県	39	38,857	20	20,963	26	1	13	1	10	128	234,614	52	84,676	68	3	60	9	27
茨城県	75	632,401	37	440,008	62	2	13	1	1	780	2,419,140	363	1,302,879	507	63	273	52	108
栃木県	121	128,128	51	74,645	101	2	20	1	2	263	452,606	126	333,541	150	23	113	4	35
群馬県	24	16,093	9	12,859	13	0	11	0	1	289	672,052	150	193,948	188	31	101	2	48
埼玉県	85	160,446	68	142,028	56	12	29	0	8	267	486,660	145	330,692	162	32	105	2	28
千葉県	119	150,177	30	52,160	71	3	48	0	10	484	1,003,699	194	482,837	346	37	138	27	37
東京都	2,265	4,455,255	1,140	2,348,118	1,540	944	725	20	365	8,182	34,818,836	4,119	16,313,203	6,019	2,955	2,163	258	1,139
神奈川県	290	711,466	97	306,489	226	9	64	2	29	538	1,150,587	269	556,228	387	86	151	4	35
新潟県	115	205,834	55	168,275	70	4	45	0	7	476	1,016,003	234	501,562	288	26	188	3	68
富山県	62	169,054	36	127,597	44	3	18	0	4	375	441,813	187	254,256	214	51	161	2	85
石川県	147	219,961	126	200,757	103	7	44	0	16	685	1,426,137	589	1,243,228	459	30	226	15	68
福井県	60	16,114	22	9,970	38	3	22	2	17	220	278,895	116	190,976	120	13	100	1	44
山梨県	46	18,548	18	3,880	31	1	15	0	5	171	263,440	133	201,512	83	1	88	0	31
長野県	55	63,015	20	41,377	33	3	22	0	6	550	961,367	192	428,647	334	62	216	10	86
岐阜県	62	77,041	31	56,443	35	0	27	0	6	402	710,774	232	440,142	206	10	196	7	76
静岡県	99	78,645	44	67,234	55	6	44	3	11	488	813,588	282	486,044	283	72	205	23	90
愛知県	328	546,088	186	273,767	211	29	117	2	48	1,707	6,865,750	815	2,447,033	1,236	372	471	54	180
三重県	30	28,353	14	19,945	25	2	5	0	0	269	390,012	84	105,529	105	13	164	10	80
滋賀県	94	44,693	41	41,828	59	2	35	0	8	141	316,476	74	223,675	84	11	57	3	14
京都府	522	1,871,149	339	954,865	366	50	156	17	56	1,930	8,938,672	823	3,285,209	1,479	150	451	95	146

都道府県	受託研究										共同研究									
	件数 (件)	受入額 (直接・間 接経費合 計) (千円)	件数 (うち 調査年 度新規) (件)	受入額 (うち調査 年度新規) (千円)	受託相手先					件数 (件)	受入額 (直接・間 接経費合 計) (千円)	件数 (うち 調査年 度新規) (件)	受入額 (うち調査 年度新規) (千円)	受託相手先						
					大企業	大企業 (うち 同一県 内)	中小企 業	中小企 業(う ちベン チャー)	中小企 業(う ち同一 県内)					大企業	大企業 (うち 同一県 内)	中小企 業	中小企 業(う ちベン チャー)	中小企 業(う ち同一 県内)		
大阪府	735	879,346	305	397,208	506	135	229	2	70	2,367	12,555,234	964	2,648,024	1,643	426	724	136	300		
兵庫県	247	1,165,274	90	888,317	179	12	68	4	14	1,009	2,498,306	489	1,500,485	682	112	327	43	76		
奈良県	52	32,804	12	6,689	30	0	22	0	0	263	535,668	102	254,383	191	5	72	1	0		
和歌山県	52	35,416	14	32,723	33	0	19	0	1	98	105,683	40	78,045	71	10	27	0	13		
鳥取県	41	34,674	19	12,074	31	0	10	0	0	200	376,996	116	300,747	108	1	92	17	40		
島根県	10	11,220	9	11,220	5	0	5	0	3	146	179,394	79	157,275	70	4	76	10	44		
岡山県	99	134,143	54	99,512	54	2	45	0	11	529	730,865	350	488,085	284	26	245	11	116		
広島県	250	306,642	103	276,968	192	13	58	0	24	622	1,803,530	330	747,008	433	110	189	17	83		
山口県	121	163,449	80	117,912	75	7	46	0	9	285	410,900	140	201,546	171	29	114	6	37		
徳島県	47	40,654	20	27,775	24	1	23	0	5	300	658,083	104	280,569	161	12	139	24	55		
香川県	41	26,177	15	8,094	23	1	18	0	1	156	115,643	87	65,639	72	9	84	4	43		
愛媛県	47	75,379	21	66,216	33	1	14	4	9	198	210,622	87	122,446	110	11	88	4	42		
高知県	18	13,606	7	5,873	7	0	11	0	3	171	181,475	57	78,804	102	3	69	7	26		
福岡県	455	705,276	266	455,408	272	18	183	4	69	1,368	3,877,667	675	1,530,521	967	65	401	35	170		
佐賀県	36	86,931	6	4,956	15	4	21	0	17	125	117,795	41	71,316	56	1	69	2	17		
長崎県	189	788,244	62	624,400	173	1	16	0	5	298	773,355	166	330,968	188	4	110	4	49		
熊本県	42	220,589	23	33,938	17	2	25	0	10	418	871,927	169	316,213	255	31	163	18	73		
大分県	47	118,152	14	36,620	27	2	20	0	3	117	122,023	66	100,332	55	3	62	4	39		
宮崎県	37	24,782	10	17,459	23	1	14	0	5	175	320,437	70	114,267	95	3	80	4	33		
鹿児島県	51	155,018	26	75,577	30	1	21	0	9	236	314,515	105	185,525	132	8	104	8	44		
沖縄県	54	130,715	32	39,033	20	1	34	3	12	159	303,247	85	52,245	71	0	88	7	41		

出典：文部科学省「令和5年度 大学等における産学連携等実施状況について」

①-2 大学等における研究開発費（大学別）

回答機関名	設置区分	受託研究									共同研究								
		件数(件)	受入額(直接・間接経費合計)(千円)	件数(うち調査年度新規)(件)	受入額(うち調査年度新規)(千円)	受託相手先					件数(うち調査年度新規)(件)	受入額(うち調査年度新規)(千円)	受託相手先						
						大企業	大企業(うち同一県内)	中小企業	中小企業(うちベンチャー)	中小企業(うち同一県内)			大企業	大企業(うち同一県内)	中小企業	中小企業(うちベンチャー)	中小企業(うち同一県内)		
神戸大学	国立	115	1,037,757	31	835,058	84	7	31	4	4	661	1,873,108	285	1,123,111	442	80	219	42	53
兵庫教育大学	国立	0	0	-	0	-	-	-	-	-	0	0	-	0	-	-	-	-	-
神戸市外国語大学	公立	1	4,400	1	4,400	1	-	-	-	-	3	1,015	3	1,015	3	1	-	-	-
神戸市看護大学	公立	0	0	0	0	0	0	0	0	0	0	0	0	0	0	0	0	0	0
兵庫県立大学	公立	12	16,493	11	13,541	10	1	2	0	1	146	354,942	83	186,021	110	9	36	0	10
芸術文化観光専門職大学	公立	0	0	-	0	-	-	-	-	-	0	0	-	0	-	-	-	-	-
甲南大学	私立	4	6,580	3	6,250	3	0	1	0	1	27	29,379	14	26,378	16	4	11	1	2
甲南女子大学	私立	0	0	-	0	-	-	-	-	-	1	0	1	0	-	-	1	-	-
神戸海星女子学院大学	私立	0	0	-	0	-	-	-	-	-	0	0	-	0	-	-	-	-	-
神戸学院大学	私立	1	1,468	1	1,468	1	-	-	-	-	22	23,084	7	6,691	12	2	10	0	1
神戸女子大学	私立	0	0	-	0	-	-	-	-	-	5	3,110	5	3,110	5	3	0	-	-
神戸薬科大学	私立	3	1,730	2	1,015	2	-	1	-	-	6	6,817	4	5,517	3	2	3	-	1
神戸松蔭女子学院大学	私立	0	0	-	0	-	-	-	-	-	0	0	-	0	-	-	-	-	-
神戸親和大学	私立	0	0	-	0	-	-	-	-	-	0	0	-	0	-	-	-	-	-
神戸国際大学	私立	1	7,700	-	0	1	-	-	-	-	0	0	-	0	-	-	-	-	-
兵庫大学	私立	0	0	-	0	-	-	-	-	-	0	0	-	0	-	-	-	-	-
神戸常盤大学	私立	0	0	-	0	-	-	-	-	-	0	0	-	0	-	-	-	-	-
宝塚医療大学	私立	1	330	-	0	-	-	1	-	-	0	0	0	0	-	-	-	-	-

回答機関名	設置区分	受託研究										共同研究									
		件数 (件)	受入額 (直接・間接経費合計) (千円)	件数 (うち調査年度新規) (件)	受入額 (うち調査年度新規) (千円)	受託相手先					件数 (うち調査年度新規) (件)	受入額 (うち調査年度新規) (千円)	件数 (うち調査年度新規) (件)	受入額 (うち調査年度新規) (千円)	受託相手先						
						大企業	大企業 (うち同一県内)	中小企業	中小企業 (うちベンチャー)	中小企業 (うち同一県内)					大企業	大企業 (うち同一県内)	中小企業	中小企業 (うちベンチャー)	中小企業 (うち同一県内)		
芦屋大学	私立	0	0	-	0	-	-	-	-	-	0	0	-	0	-	-	-	-	-	-	
大手前大学	私立	0	0	-	0	-	-	-	-	-	1	550	1	550	-	0	1	0	1	-	
関西学院大学	私立	14	22,222	9	8,493	11	0	3	0	1	50	69,405	36	56,345	41	4	9	0	0		
甲子園大学	私立	0	0	-	0	-	-	-	-	-	0	0	-	0	-	-	-	-	-		
神戸女学院大学	私立	1	200	1	200	-	-	1	-	-	6	4,000	4	4,000	3	0	3	0	1		
園田学園女子大学	私立	1	39	-	0	1	1	-	-	-	0	0	-	0	-	-	-	-	-		
武庫川女子大学	私立	9	6,513	7	6,513	2	1	7	0	2	14	13,223	10	8,263	6	2	8	0	1		
兵庫医科大学	私立	67	45,020	18	8,579	54	1	13	0	0	38	70,144	12	34,120	30	3	8	0	0		
姫路獨協大学	私立	1	500	-	0	-	-	1	-	-	0	0	-	0	-	-	-	-	-		
流通科学大学	私立	1	120	1	120	0	0	1	0	0	0	0	-	0	-	-	-	-	-		
神戸芸術工科大学	私立	9	7,300	5	2,680	3	1	6	0	5	1	1,800	1	1,800	-	-	1	-	-		
関西福祉大学	私立	0	0	-	0	-	-	-	-	-	0	0	-	0	-	-	-	-	-		
関西国際大学	私立	0	0	-	0	-	-	-	-	-	0	0	-	0	-	-	-	-	-		
神戸医療未来大学	私立	0	0	-	0	-	-	-	-	-	0	0	-	0	-	-	-	-	-		
神戸情報大学院大学	私立	1	2,292	-	0	1	-	-	-	-	0	0	-	0	-	-	-	-	-		
関西看護医療大学	私立	0	0	-	0	-	-	-	-	-	0	0	-	0	-	-	-	-	-		
姫路大学	私立	0	0	-	0	-	-	-	-	-	0	0	-	0	-	-	-	-	-		
大手前短期大学	私立	0	0	-	0	-	-	-	-	-	0	0	-	0	-	-	-	-	-		
神戸女子短期大学	私立	0	0	-	0	-	-	-	-	-	0	0	-	0	-	-	-	-	-		
頌栄短期大学	私立	0	0	-	0	-	-	-	-	-	0	0	-	0	-	-	-	-	-		

回答機関名	設置区分	受託研究										共同研究									
		件数(件)	受入額(直接・間接経費合計)(千円)	件数(うち調査年度新規)(件)	受入額(うち調査年度新規)(千円)	受託相手先					件数(うち調査年度新規)(件)	受入額(うち調査年度新規)(千円)	受託相手先								
						大企業	大企業(うち同一県内)	中小企業	中小企業(うちベンチャー)	中小企業(うち同一県内)			大企業	大企業(うち同一県内)	中小企業	中小企業(うちベンチャー)	中小企業(うち同一県内)				
豊岡短期大学	私立	0	0	-	0	-	-	-	-	-	0	0	-	0	-	-	-	-	-	-	
甲子園短期大学	私立	0	0	-	0	-	-	-	-	-	0	0	-	0	-	-	-	-	-	-	
神戸教育短期大学	私立	0	0	-	0	-	-	-	-	-	0	0	-	0	-	-	-	-	-	-	
聖和短期大学(関西学院短期大学)	私立	0	0	-	0	-	-	-	-	-	0	0	-	0	-	-	-	-	-	-	
産業技術短期大学	私立	1	1,000	-	0	1	-	-	-	-	1	2,145	-	0	1	-	-	-	-	-	
東洋食品工業短期大学	私立	2	2,110	-	0	2	-	-	-	-	6	1,500	3	0	-	-	6	-	2		
湊川短期大学	私立	0	0	-	0	-	-	-	-	-	0	0	-	0	-	-	-	-	-		
姫路日ノ本短期大学	私立	0	0	-	0	-	-	-	-	-	0	0	-	0	-	-	-	-	-		
明石工業高等専門学校	国立	1	500	-	0	1	-	-	-	-	7	7,265	6	6,745	6	2	1	-	-		
神戸市立工業高等専門学校	公立	1	1,000	-	0	1	-	-	-	-	14	36,819	14	36,819	4	0	10	0	4		

出典：文部科学省「令和5年度 大学等における産学連携等実施状況について」

①-3 大学等における出願件数等（都道府県別）

都道府県	国内			外国			国内		
	特許権 保有件数 (件)	特許権保有件数 うち実施許諾中 (件)	共有特許権 保有件数 (件)	特許権 保有件数 (件)	特許権保有件数 うち実施許諾中 (件)	共有特許権 保有件数 (件)	実用新案権 保有件数 (件)	意匠権 保有件数 (件)	商標権 保有件数 (件)
北海道	1,086	123	739	927	276	703	1	13	32
青森県	211	30	142	93	16	87	1	4	23
岩手県	230	46	109	69	13	62	0	6	18
宮城県	2,388	339	1,496	1,731	392	1,224	2	12	90
秋田県	254	45	150	59	3	57	1	0	7
山形県	272	31	138	144	19	121	0	0	1
福島県	136	19	70	24	9	10	0	9	24
茨城県	806	151	445	451	243	220	2	7	40
栃木県	244	7	121	97	0	78	0	0	8
群馬県	374	59	179	229	81	178	0	2	5
埼玉県	324	28	203	107	25	88	6	0	15
千葉県	763	81	314	356	165	245	5	24	60
東京都	9,379	2,053	6,079	5,926	2,418	4,499	11	71	647
神奈川県	850	148	495	550	141	384	1	13	48
新潟県	538	41	353	360	6	319	0	2	31
富山県	290	46	168	124	63	81	1	0	3
石川県	569	87	261	220	78	155	0	4	27
福井県	252	47	145	32	19	28	4	1	25
山梨県	302	23	147	146	8	67	1	1	4
長野県	847	169	492	324	128	271	2	8	18
岐阜県	235	25	169	59	7	49	0	0	19
静岡県	576	26	276	211	0	105	4	5	21
愛知県	2,681	477	1,663	1,087	252	865	7	30	112
三重県	291	41	179	155	12	117	0	0	10
滋賀県	145	35	83	41	21	18	1	1	20
京都府	2,309	456	1,533	2,150	834	1,461	3	23	116
大阪府	3,260	421	2,257	2,832	502	2,047	2	71	205
兵庫県	802	171	529	642	237	456	0	3	27
奈良県	312	6	176	158	4	126	0	1	22

都道府県	国内			外国			国内		
	特許権 保有件数 (件)	特許権保有件数 うち実施許諾中 (件)	共有特許権 保有件数 (件)	特許権 保有件数 (件)	特許権保有件数 うち実施許諾中 (件)	共有特許権 保有件数 (件)	実用新案権 保有件数 (件)	意匠権 保有件数 (件)	商標権 保有件数 (件)
和歌山県	89	19	30	17	0	0	0	0	5
鳥取県	285	48	197	117	20	108	2	2	14
島根県	119	15	83	17	0	12	1	2	14
岡山県	554	86	219	161	60	116	3	2	19
広島県	810	143	525	240	95	167	0	1	42
山口県	542	54	228	301	206	86	2	4	25
徳島県	239	72	167	174	61	145	1	3	41
香川県	248	58	164	122	58	85	0	9	10
愛媛県	184	33	111	35	9	23	0	4	22
高知県	346	68	199	177	19	138	0	1	16
福岡県	1,858	257	1,211	1,055	319	785	2	19	52
佐賀県	183	34	115	79	7	72	2	4	20
長崎県	192	30	103	64	5	44	1	1	0
熊本県	360	71	231	200	67	156	3	4	23
大分県	140	12	65	31	0	29	2	2	15
宮崎県	185	29	90	60	27	42	0	0	19
鹿児島県	375	66	143	84	20	40	3	20	49
沖縄県	161	15	65	167	6	25	0	6	29

出典：文部科学省「令和5年度 大学等における産学連携等実施状況について」

①-4 大学等における出願件数等 (大学等別)

回答機関名	設置 区分	国内			外国			国内		
		特許権 保有件数 (件)	特許権保有 件数うち 実施許諾中 (件)	共有特許権 保有件数 (件)	特許権 保有件数 (件)	特許権保有 件数うち 実施許諾中 (件)	共有特許権 保有件数 (件)	実用新案権 保有件数 (件)	意匠権 保有件数 (件)	商標権 保有件数 (件)
神戸大学	国立	413	108	255	304	159	156	0	2	22
兵庫教育大学	国立	0	0	0	0	0	0	0	0	2
神戸市外国語大学	公立	-	-	-	-	-	-	-	-	-
神戸市看護大学	公立	0	0	0	0	0	0	0	0	0
兵庫県立大学	公立	171	15	136	135	5	119	0	1	2
芸術文化観光専門職大学	公立	-	-	-	-	-	-	-	-	-
甲南大学	私立	38	1	24	6	0	6	0	0	0
甲南女子大学	私立	0	0	-	0	0	-	-	-	-
神戸海星女子学院大学	私立	-	-	-	-	-	-	-	-	-
神戸学院大学	私立	15	0	6	2	0	2	0	0	0
神戸女子大学	私立	-	-	-	-	-	-	-	-	-
神戸薬科大学	私立	-	-	-	-	-	-	-	-	-
神戸松蔭女子学院大学	私立	-	-	-	-	-	-	-	-	-
神戸親和大学	私立	-	-	-	-	-	-	-	-	-
神戸国際大学	私立	-	-	-	-	-	-	-	-	-
兵庫大学	私立	-	-	-	-	-	-	-	-	-
神戸常盤大学	私立	2	-	-	-	-	-	-	-	-
宝塚医療大学	私立	-	-	-	-	-	-	-	-	-

回答機関名	設置区分	国内			外国			国内		
		特許権保有件数(件)	特許権保有件数うち実施許諾中(件)	共有特許権保有件数(件)	特許権保有件数(件)	特許権保有件数うち実施許諾中(件)	共有特許権保有件数(件)	実用新案権保有件数(件)	意匠権保有件数(件)	商標権保有件数(件)
芦屋大学	私立	-	-	-	-	-	-	-	-	-
大手前大学	私立	-	-	-	-	-	-	-	-	-
関西学院大学	私立	119	40	78	142	58	121	-	-	-
甲子園大学	私立	-	-	-	-	-	-	-	-	-
神戸女学院大学	私立	2	0	1	-	-	-	-	-	-
園田学園女子大学	私立	-	-	-	-	-	-	-	-	-
武庫川女子大学	私立	10	-	7	-	-	-	-	-	-
兵庫医科大学	私立	26	7	20	53	15	52	0	0	0
姫路獨協大学	私立	-	-	-	-	-	-	-	-	-
流通科学大学	私立	-	-	-	-	-	-	-	-	-
神戸芸術工科大学	私立	1	-	1	-	-	-	-	-	-
関西福祉大学	私立	-	-	-	-	-	-	-	-	-
関西国際大学	私立	-	-	-	-	-	-	-	-	-
神戸医療未来大学	私立	-	-	-	-	-	-	-	-	-
神戸情報大学院大学	私立	-	-	-	-	-	-	-	-	-
関西看護医療大学	私立	-	-	-	-	-	-	-	-	-
姫路大学	私立	-	-	-	-	-	-	-	-	-
大手前短期大学	私立	-	-	-	-	-	-	-	-	-
神戸女子短期大学	私立	-	-	-	-	-	-	-	-	-
頌栄短期大学	私立	-	-	-	-	-	-	-	-	-

回答機関名	設置区分	国内			外国			国内		
		特許権 保有件数 (件)	特許権保有 件数うち 実施許諾中 (件)	共有特許権 保有件数 (件)	特許権 保有件数 (件)	特許権保有 件数うち 実施許諾中 (件)	共有特許権 保有件数 (件)	実用新案権 保有件数 (件)	意匠権 保有件数 (件)	商標権 保有件数 (件)
豊岡短期大学	私立	-	-	-	-	-	-	-	-	-
甲子園短期大学	私立	-	-	-	-	-	-	-	-	-
神戸教育短期大学	私立	0	0	0	0	0	0	0	0	0
聖和短期大学（関西学院短期大学）	私立	-	-	-	-	-	-	-	-	-
産業技術短期大学	私立	-	-	-	-	-	-	-	-	-
東洋食品工業短期大学	私立	1	0	-	0	0	-	-	-	1
湊川短期大学	私立	-	-	-	-	-	-	-	-	-
姫路日ノ本短期大学	私立	-	-	-	-	-	-	-	-	-
明石工業高等専門学校	国立	4	-	1	-	-	-	-	-	-
神戸市立工業高等専門学校	公立	-	-	-	-	-	-	-	-	-

出典：文部科学省「令和5年度 大学等における産学連携等実施状況について」

①-5 大学等のライセンス収入額（都道府県別）

都道府県	特許 実施許諾収入（千円）		実用新案 実施許諾収入（千円）		意匠 実施許諾収入（千円）		商標 実施許諾収入（千円）	
	国内	外国	国内	外国	国内	外国	国内	外国
北海道	81,474	52,269	0	0	0	0	24,155	567
青森県	4,893	1,302	0	0	0	0	3,506	0
岩手県	5,541	0	0	0	150	0	127	0
宮城県	68,501	35,367	0	0	68	0	587	0
秋田県	1,678	0	0	0	0	0	6	0
山形県	1,462	0	0	0	0	0	0	0
福島県	1,925	0	0	0	0	0	2	0
茨城県	39,901	2,476	0	0	0	0	107	0
栃木県	17,878	0	70	0	0	0	7	0
群馬県	2,126	0	0	0	0	0	0	0
埼玉県	6,629	0	8	0	0	0	0	0
千葉県	23,908	13,487	0	0	28	0	9	0
東京都	1,283,270	270,770	85	0	121	0	33,337	0
神奈川県	88,782	2,050	0	0	89	0	1,032	0
新潟県	3,893	0	0	0	0	0	5	0
富山県	19,041	27,870	0	0	0	0	57	0
石川県	19,605	1,708	0	0	0	0	0	0
福井県	13,073	2,843	0	0	0	0	192	0
山梨県	5,154	0	0	0	0	0	148	0
長野県	20,373	5,932	0	0	0	0	965	0
岐阜県	8,669	322	0	0	0	0	75	0
静岡県	11,183	2,402	0	0	1,064	0	590	0
愛知県	111,575	8,324	164	0	104	0	271	0
三重県	18,614	0	0	0	0	0	612	0
滋賀県	2,114	0	0	0	0	0	0	0
京都府	1,387,687	43,795	0	0	612	0	20	0
大阪府	137,961	177,919	0	0	2,329	0	2,512	0
兵庫県	105,745	182,943	0	0	24	0	0	0
奈良県	6,730	2,719	0	0	0	0	0	0
和歌山県	2,843	0	0	0	0	0	21	0

都道府県	特許 実施許諾収入 (千円)		実用新案 実施許諾収入 (千円)		意匠 実施許諾収入 (千円)		商標 実施許諾収入 (千円)	
	国内	外国	国内	外国	国内	外国	国内	外国
鳥取県	23,275	0	0	0	1	0	550	0
島根県	958	0	0	0	16	0	133	0
岡山県	14,270	902	0	0	0	0	0	0
広島県	29,145	0	0	0	0	0	818	0
山口県	26,905	0	0	0	0	0	103	0
徳島県	8,308	0	0	0	0	0	1,364	0
香川県	11,901	66	0	0	37	0	1,217	0
愛媛県	19,407	473	0	0	129	0	0	0
高知県	7,600	8,366	0	0	97	0	0	0
福岡県	40,681	55,718	0	0	1,200	0	83	0
佐賀県	24,696	2,065	0	0	172	0	757	0
長崎県	45,229	63	66	0	0	0	0	0
熊本県	18,283	2,432	30	0	0	0	300	0
大分県	2,494	0	0	0	0	0	16	0
宮崎県	1,588	143	0	0	0	0	299	0
鹿児島県	19,951	594	0	0	35	0	501	0
沖縄県	1,285	0	0	0	0	0	36	0

出典：文部科学省「令和5年度 大学等における産学連携等実施状況について」

①-6 大学等のライセンス収入額 (大学等別)

回答機関名	設置 区分	特許 実施許諾収入 (千円)		実用新案 実施許諾収入 (千円)		意匠 実施許諾収入 (千円)		商標 実施許諾収入 (千円)	
		国内	外国	国内	外国	国内	外国	国内	外国
神戸大学	国立	90,201	154,202	0	0	24	0	0	0
兵庫教育大学	国立	0	0	0	0	0	0	0	0
神戸市外国語大学	公立	0	0	0	0	0	0	0	0
神戸市看護大学	公立	0	0	0	0	0	0	0	0
兵庫県立大学	公立	4,936	0	0	0	0	0	124	0
芸術文化観光専門職大学	公立	0	0	0	0	0	0	0	0
甲南大学	私立	1,103	0	0	0	0	0	0	0
甲南女子大学	私立	0	0	0	0	0	0	0	0
神戸海星女子学院大学	私立	0	0	0	0	0	0	0	0
神戸学院大学	私立	166	0	0	0	0	0	0	0
神戸女子大学	私立	0	0	0	0	0	0	0	0
神戸薬科大学	私立	0	0	0	0	0	0	0	0
神戸松蔭女子学院大学	私立	0	0	0	0	0	0	0	0
神戸親和大学	私立	0	0	0	0	0	0	0	0
神戸国際大学	私立	0	0	0	0	0	0	0	0
兵庫大学	私立	0	0	0	0	0	0	0	0
神戸常盤大学	私立	0	0	0	0	0	0	0	0
宝塚医療大学	私立	0	0	0	0	0	0	0	0
芦屋大学	私立	0	0	0	0	0	0	0	0
大手前大学	私立	0	0	0	0	0	0	0	0

回答機関名	設置 区分	特許 実施許諾収入 (千円)		実用新案 実施許諾収入 (千円)		意匠 実施許諾収入 (千円)		商標 実施許諾収入 (千円)	
		国内	外国	国内	外国	国内	外国	国内	外国
関西学院大学	私立	8,933	28,741	0	0	0	0	0	0
甲子園大学	私立	0	0	0	0	0	0	0	0
神戸女学院大学	私立	0	0	0	0	0	0	0	0
園田学園女子大学	私立	0	0	0	0	0	0	0	0
武庫川女子大学	私立	0	0	0	0	0	0	0	0
兵庫医科大学	私立	406	0	0	0	0	0	0	0
姫路獨協大学	私立	0	0	0	0	0	0	0	0
流通科学大学	私立	0	0	0	0	0	0	0	0
神戸芸術工科大学	私立	0	0	0	0	0	0	0	0
関西福祉大学	私立	0	0	0	0	0	0	0	0
関西国際大学	私立	0	0	0	0	0	0	0	0
神戸医療未来大学	私立	0	0	0	0	0	0	0	0
神戸情報大学院大学	私立	0	0	0	0	0	0	0	0
関西看護医療大学	私立	0	0	0	0	0	0	0	0
姫路大学	私立	0	0	0	0	0	0	0	0
大手前短期大学	私立	0	0	0	0	0	0	0	0
神戸女子短期大学	私立	0	0	0	0	0	0	0	0
頌栄短期大学	私立	0	0	0	0	0	0	0	0
豊岡短期大学	私立	0	0	0	0	0	0	0	0
甲子園短期大学	私立	0	0	0	0	0	0	0	0
神戸教育短期大学	私立	0	0	0	0	0	0	0	0
聖和短期大学(関西学院短期大学)	私立	0	0	0	0	0	0	0	0

回答機関名	設置 区分	特許 実施許諾収入 (千円)		実用新案 実施許諾収入 (千円)		意匠 実施許諾収入 (千円)		商標 実施許諾収入 (千円)	
		国内	外国	国内	外国	国内	外国	国内	外国
産業技術短期大学	私立	0	0	0	0	0	0	0	0
東洋食品工業短期大学	私立	0	0	0	0	0	0	0	0
湊川短期大学	私立	0	0	0	0	0	0	0	0
姫路日ノ本短期大学	私立	0	0	0	0	0	0	0	0
明石工業高等専門学校	国立	0	0	0	0	0	0	0	0
神戸市立工業高等専門学校	公立	0	0	0	0	0	0	0	0

出典：文部科学省「令和5年度 大学等における産学連携等実施状況について」

3 知財経営に取り組む企業例

①知財功労賞・地方発明表彰の受賞企業

事業者名称	所在地	表彰内容等
株式会社ファミリア	神戸市	令和4年度 特許庁 知財功労賞 特許庁長官表彰 デザイン経営企業 事業概要：ベビー・子ども関連商品の製造・販売。「子どもの可能性をクリエイトする」を企業理念とする神戸発祥の企業 https://www.jpo.go.jp/news/koho/tizai_koro/2022_tizai_kourou.html
株式会社千石	加西市	令和3年度 特許庁 知財功労賞 特許庁長官表彰 知財活用企業（商標） 事業概要：家庭用電化製品・石油暖房機器・ガス調理・暖房機等の企画・開発・製造・販売 https://www.jpo.go.jp/news/koho/tizai_koro/2021_tizai_kourou.html
株式会社アシックス	神戸市	令和2年度 特許庁 知財功労賞 経済産業大臣表彰 知財活用企業（商標） 事業概要：各種スポーツ用品等の製造および販売 https://www.jpo.go.jp/news/koho/tizai_koro/2020_tizai_kourou.html
伊東電機株式会社	加西市	平成30年度 特許庁 知財功労賞 経済産業大臣表彰 知財活用企業（特許） 事業概要：コンバヤ用モーターローラ・制御機器・モジュール・ユニット・システムなど搬送関連機器、植物工場設備の開発・製造・販売・設置 https://www.jpo.go.jp/news/koho/tizai_koro/h30_tizai_kourou.html
大和製衡株式会社	明石市	平成29年度 特許庁 知財功労賞 経済産業大臣表彰（特許活用） 事業概要：産機製品（工業用はかり、トラックスケール等）、自動機器製品（データウェイ、オートチェッカ等）、一般機器製品（汎用はかり等）の製造・販売 https://www.jpo.go.jp/news/koho/tizai_koro/h29_tizai_kourou.html
兵神装備株式会社	神戸市	平成28年度 特許庁 知財功労賞 特許庁長官表彰（特許活用） 事業概要：産業用ポンプ（ハイシンモノポンプ®）及び周辺機器の製造・販売 https://www.jpo.go.jp/news/koho/tizai_koro/h28_tizai_kourou.html
古野電気株式会社	西宮市	令和7年度近畿地方発明表彰 特許庁長官賞 水中探知装置（特許第7419086号）
ミナト医科学株式会社	神戸市	令和6年度近畿地方発明表彰 兵庫県発明協会会長賞 頸椎牽引装置における牽引角度調整機構（特許第6403251号）
古野電気株式会社	西宮市	令和6年度近畿地方発明表彰 兵庫県発明協会会長賞 水中探知装置および気泡検出方法（特許第7372792号）
ポリプラ・エボニック株式会社	姫路市	令和6年度近畿地方発明表彰 兵庫県発明協会会長賞 軽量で加工性に優れたサングラス用偏光レンズ（特許第4987297号）

三菱電機株式会社	東京都昭島市	令和6年度近畿地方発明表彰 兵庫県発明協会会長賞 モータの小型化に適した固定子形状 (特許第 6309178 号)
ウシオ電機株式会社	姫路市	令和6年度近畿地方発明表彰 兵庫県発明協会会長賞 ハンディタイプの皮膚科向け紫外線治療器 (意匠登録第 1735027 号)
ハニー化成株式会社	神戸市	令和6年度近畿地方発明表彰 兵庫県発明協会会長賞 ネガ型カチオン性電着フォトレジスト (特許第 6912832 号)
株式会社アシックス	神戸市	令和6年度近畿地方発明表彰 特許庁長官賞 セルロース繊維を含むシューズ用緩衝材 (特許第 6864785 号)
シスメックス株式会社	神戸市	令和6年度近畿地方発明表彰 近畿経済産業局長賞 血液製剤を分析可能な血液分析装置 (特許第 7002245 号)
株式会社ノーリツ	神戸市	令和5年度近畿地方発明表彰 兵庫県発明協会会長賞 浴室リモコン (特許第 6862855 号)
日本電子材料株式会社	尼崎市	令和5年度近畿地方発明表彰 兵庫県発明協会会長賞 半導体ウエハテスト用プローブカード (特許第 7202550 号)
藤井電工株式会社	加東市	令和5年度近畿地方発明表彰 兵庫県発明協会会長賞 墜落防止用ハーネス型安全带 (意匠登録第 1616819 号)
古野電気株式会社	西宮市	令和5年度近畿地方発明表彰 兵庫県発明協会会長賞 固体化レーダー装置 (特許第 7194031 号)
三菱電機株式会社	東京都千代田区	令和5年度近畿地方発明表彰 兵庫県発明協会会長賞 寒冷地向け空調機のノンストップ暖房技術 (特許第 6021940 号)
オークラ輸送機株式会社、オークラHRS株式会社	加古川市	令和5年度近畿地方発明表彰 兵庫県発明協会会長賞 エンコーダによるロボット異常判定システム (特許第 6630739 号)
(国研)産業技術総合研究所、(株)RCMG、(大)千葉大学、(大)筑波大学、(国研)国立国際医療研究センター、(大)熊本大学、(学)愛知医科大学、シスメックス(株)	神戸市	令和5年度近畿地方発明表彰 文部科学大臣賞 新規な肝線維化検査方法 (特許第 5031928 号)
三菱電機株式会社	東京都千代田区	令和5年度近畿地方発明表彰 特許庁長官賞 回転電機 (特許第 6351866 号)
神港精機株式会社	神戸市	令和5年度近畿地方発明表彰 特許庁長官賞 アーク放電型マグネトロンスパッタリング装置 (特許第 6577804 号)
TOA株式会社	神戸市	令和5年度近畿地方発明表彰 神戸商工会議所会頭賞 パーティション取付型会話補助システム (特許第 7190016 号)
株式会社デンソーテン	神戸市	令和4年度近畿地方発明表彰 兵庫県発明協会会長賞 情報処理装置、情報処理方法および情報処理システム (特許第 6556562 号)

ウシオ電機株式会社	姫路市	令和4年度近畿地方発明表彰 兵庫県発明協会会長賞 細菌やウイルスを不活化する紫外線照射装置 (特許第 6973603 号)
川崎重工業株式会社	神戸市	令和4年度近畿地方発明表彰 兵庫県発明協会会長賞 航空機胴体組立治具およびその使用方法 (特許第 6622645 号)
三菱電機株式会社、Mitsubishi Electric Automotive Czech s.r.o.	尼崎市	令和4年度近畿地方発明表彰 兵庫県発明協会会長賞 回転電機 (特許第 6452886 号)
オークラ輸送機株式会社	加古川市	令和4年度近畿地方発明表彰 兵庫県発明協会会長賞 LED誘導型指示および仕分け装置 (特許第 6144786 号)
シスメックス株式会社	神戸市	令和4年度近畿地方発明表彰 兵庫県発明協会会長賞 LED光源を用いた血液凝固測定装置 (特許第 6813953 号)
株式会社ノーリツ	神戸市	令和4年度近畿地方発明表彰 日本弁理士会会長賞 ハイブリッド給湯システム (特許第 6780367 号)
三菱重工業株式会社	高砂市	令和4年度近畿地方発明表彰 特許庁長官賞 ガスタービンの燃焼振動減衰装置 (特許第 5291790 号)
オークラ輸送機株式会社	加古川市	令和3年度近畿地方発明表彰 兵庫県発明協会会長賞 小型ベルトコンベヤ用駆動ユニット (特許第 4596412 号)
古野電気株式会社	西宮市	令和3年度近畿地方発明表彰 兵庫県発明協会会長賞 高解像レーダー (特許第 6706056 号)
シスメックス国際試薬株式会社、シスメックス株式会社、HYPHEN BioMed, SAS	神戸市	令和3年度近畿地方発明表彰 兵庫県発明協会会長賞 プロトンピン時間測定試薬 (特許第 6626761 号)
ウシオ電機株式会社	姫路市	令和3年度近畿地方発明表彰 兵庫県発明協会会長賞 ハンディタイプの皮膚科向け紫外線治療器 (特許第 6649613 号)
株式会社ノーリツ、NORITZ AMERICA CORPORATION	神戸市	令和3年度近畿地方発明表彰 兵庫県発明協会会長賞 ドレン水排水のための中和装置 (特許第 6627296 号)
三菱重工業株式会社	東京都千代田区	令和3年度近畿地方発明表彰 兵庫県発明協会会長賞 ガスタービンの排気部冷却構造 (特許第 6399894 号)
三菱電機株式会社	姫路市	令和3年度近畿地方発明表彰 文部科学大臣賞 昇圧コンバータ付き2モータ駆動制御装置 (特許第 6403835 号)

出典：特許庁 HP「知財功労賞」について https://www.jpo.go.jp/news/koho/tizai_koro/index.html

出典：公益社団法人 発明協会 HP「地方発明表彰」 <https://koueki.jiii.or.jp/hyosho/chihatsu/chihatsu.html>

②知財関係の事例集等への掲載企業

事業者名称	所在地	掲載概要
菊正宗酒造株式会社	神戸市	特許庁：「事例から学ぶ 商標活用ガイド」（2024年版） https://www.jpo.go.jp/support/example/trademark_guide2024.html 既存ブランドに頼らない新たなブランド戦略を展開（事例タイトルより）
USUI BRUSH 株式会社	神戸市中央区	特許庁：「事例から学ぶ 商標活用ガイド」（2019年版） https://www.jpo.go.jp/support/example/trademark_guide2019.html 模倣品や海外の抜け駆け商標登録と戦った経験を活かす
大関株式会社	西宮市	特許庁：「事例から学ぶ 商標活用ガイド」（2019年版） https://www.jpo.go.jp/support/example/trademark_guide2019.html 自己のブランドを守るため、普通名称化の防止にも取り組む
長谷川電機工業株式会社	尼崎市	特許庁：知的財産権活用企業事例集 2018 ～知恵と知財でがんばる中小企業 52～ https://www.jpo.go.jp/support/example/kigyuu_jireii2018.html 知財経営を実践し、各種知財支援策も活用（事例見出しより）
モリタ製パン所	神戸市	特許庁：外国出願補助金事例集（2021年度） https://www.jpo.go.jp/support/chusho/shien_gaikokusyutugan.html 廃棄される運命だった パンを再生させたインテリアライトを世界へ 自らのアート作品の商標を取得し、権利化する活用事例（事例見出しより）
株式会社洲本整備機製作所	洲本市	特許庁：外国出願補助金事例集（2023年度） https://www.jpo.go.jp/support/chusho/shien_gaikokusyutugan.html 海外展開のために独自開発した高圧洗浄機の特許権・意匠権で守る事例。（事例導入文より）
ウエスティ工業株式会社	洲本市	特許庁：外国出願補助金事例集（2023年度） https://www.jpo.go.jp/support/chusho/shien_gaikokusyutugan.html 冒認商標の苦い経験から、ブランディングに注力し商標で保護する事例。（事例導入文より）
音羽電機工業株式会社	尼崎市	近畿経済産業局：知的財産活用 BOOK Vol.03 https://www.kansai.meti.go.jp/2tokkyo/07_chizai_platform/outline.html#BOOK2024 新規事業における自社の優位性を知財視点で把握（事例見出しより）
田中繊維株式会社	加古川市	近畿経済産業局：知的財産活用 BOOK Vol.03 https://www.kansai.meti.go.jp/2tokkyo/07_chizai_platform/outline.html#BOOK2024 OEMで培った技術力を活かして自社製品のブランド構築を目指す（事例見出しより）
株式会社ブレイン	西脇市	INPIT 知財総合支援窓口：ピックアップ事例・海外展開支援事例（2025年12月時点） https://chizai-portal.inpit.go.jp/supportcase/02.html 支援を機に社内の知財マインドが向上、今後は攻めの知財活用へ（支援タイトルより）

4 都道府県のビジョン・計画

①知財や産業振興に関するビジョン・計画

◆ ひょうご経済・雇用戦略（2023～2027年度）

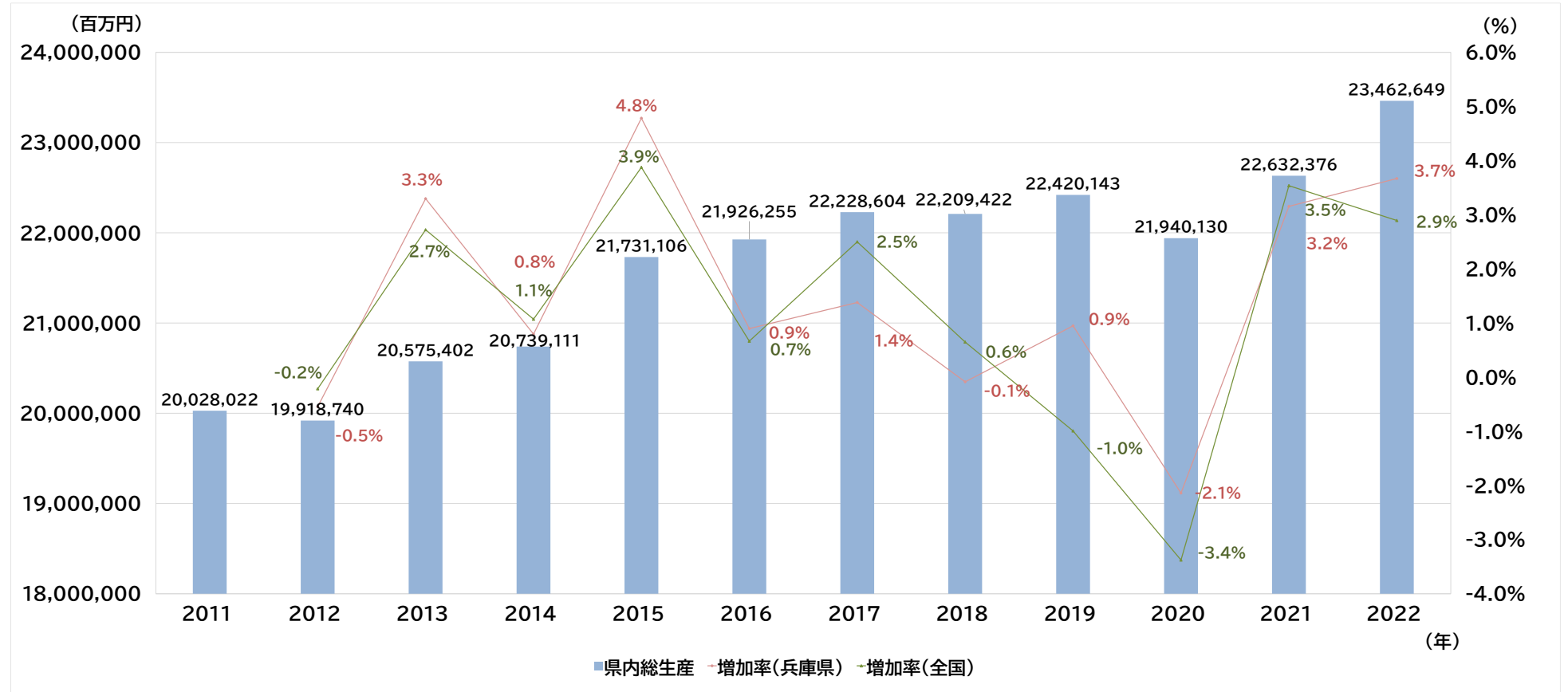
基本戦略
持続可能な地域経済の確立と雇用の創出・安定
戦略全体の基調
SDGsの推進
3つの方向性
1 兵庫を牽引する新たな産業の創出
2 中小企業の経営基盤の強化・持続的な発展
3 地域経済を支える人材の育成・確保
9つの重点プロジェクト
1 成長産業の育成
2 スタートアップエコシステムの形成
3 科学技術基盤を活用した技術革新支援
4 DX等による生産性の向上
5 経営の持続性向上
6 地場産業の競争力強化
7 人への投資の促進
8 多様な人材の確保
9 誰もが生き生きと働ける環境づくり

②知的財産に特化した計画・戦略・条例等の有無・内容 (一)

出典：<https://web.pref.hyogo.lg.jp/sr07/keizaikoyousenryaku2023-2027.html>

III. (参考) 産業の現状

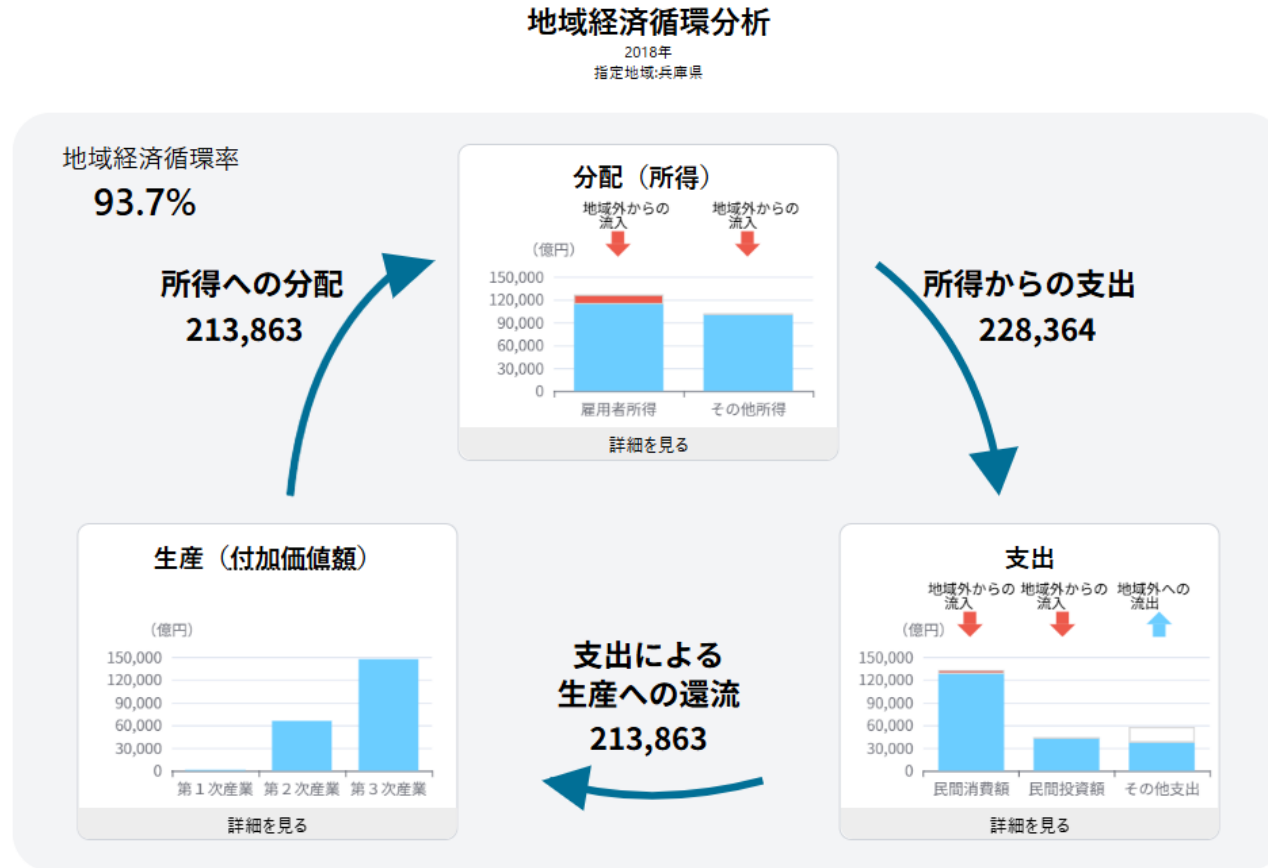
① 該当都道府県内総生産 (推移)



全国順位	2011	2012	2013	2014	2015	2016	2017	2018	2019	2020	2021	2022	(年)
		6	6	6	6	6	6	6	6	6	6	6	6

出典：県民経済計算

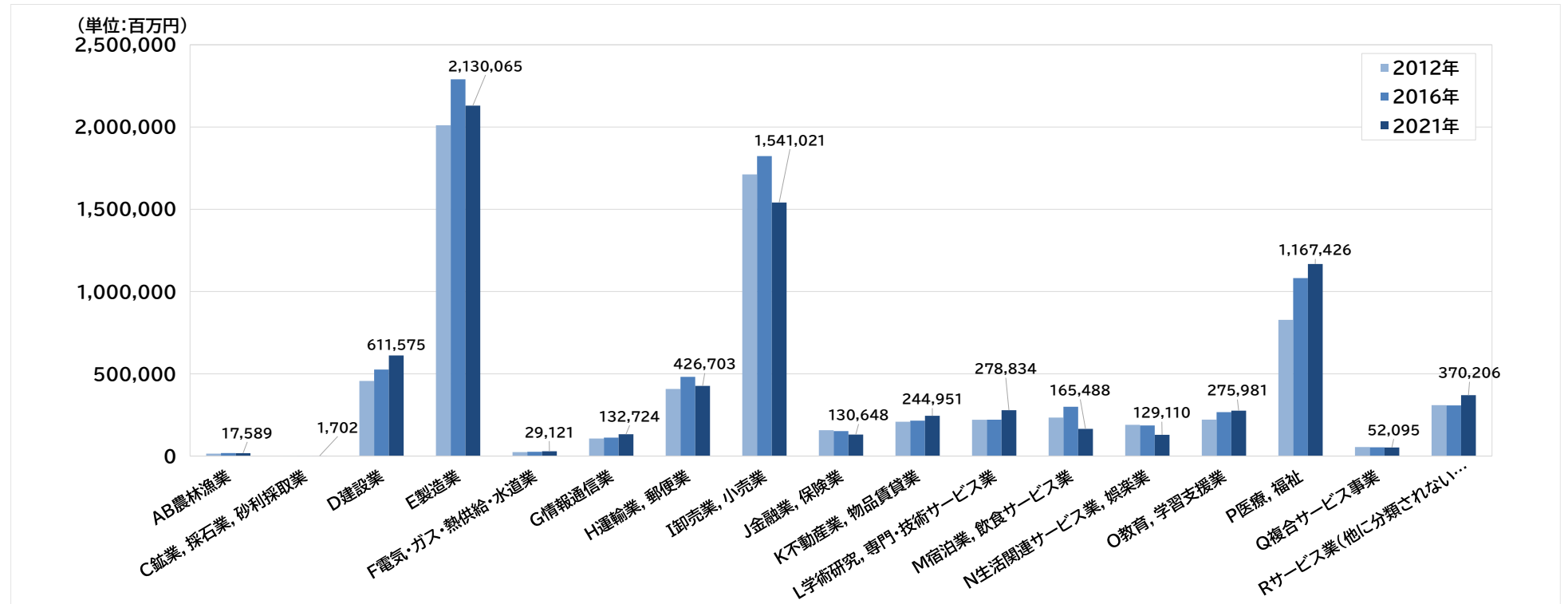
②地域経済循環 – 地域経済循環図 (単年度)



出典：地域経済分析システム (RESAS)

補足：地域経済循環図とは、地域のお金の流れを生産、分配、支出の三段階で表示するとともに、各段階におけるお金の流出・流入状況を表したものです。地域経済循環率の値が低いほど他地域から流入する所得に対する依存度が高くなります。

③付加価値額(産業大分類別)



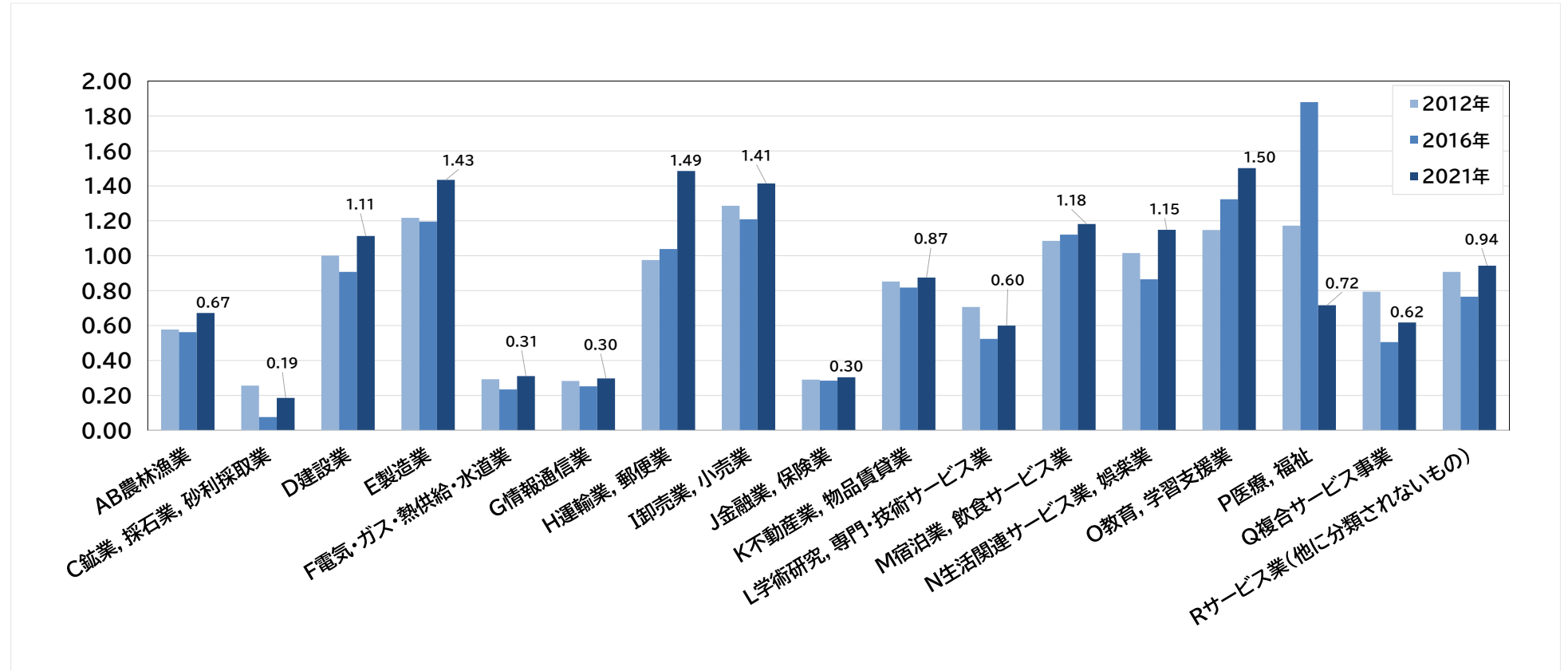
全国順位 (2021年)	AB	C	D	E	F	G	H	I	J	K	L	M	N	O	P	Q	R
	29	24	9	6	12	9	8	7	13	9	8	8	9	8	8	8	8

(位)

※非公表の数値が含まれる等の理由により、47都道府県中の順位にならない項目が一部あります。

出典：経済センサス

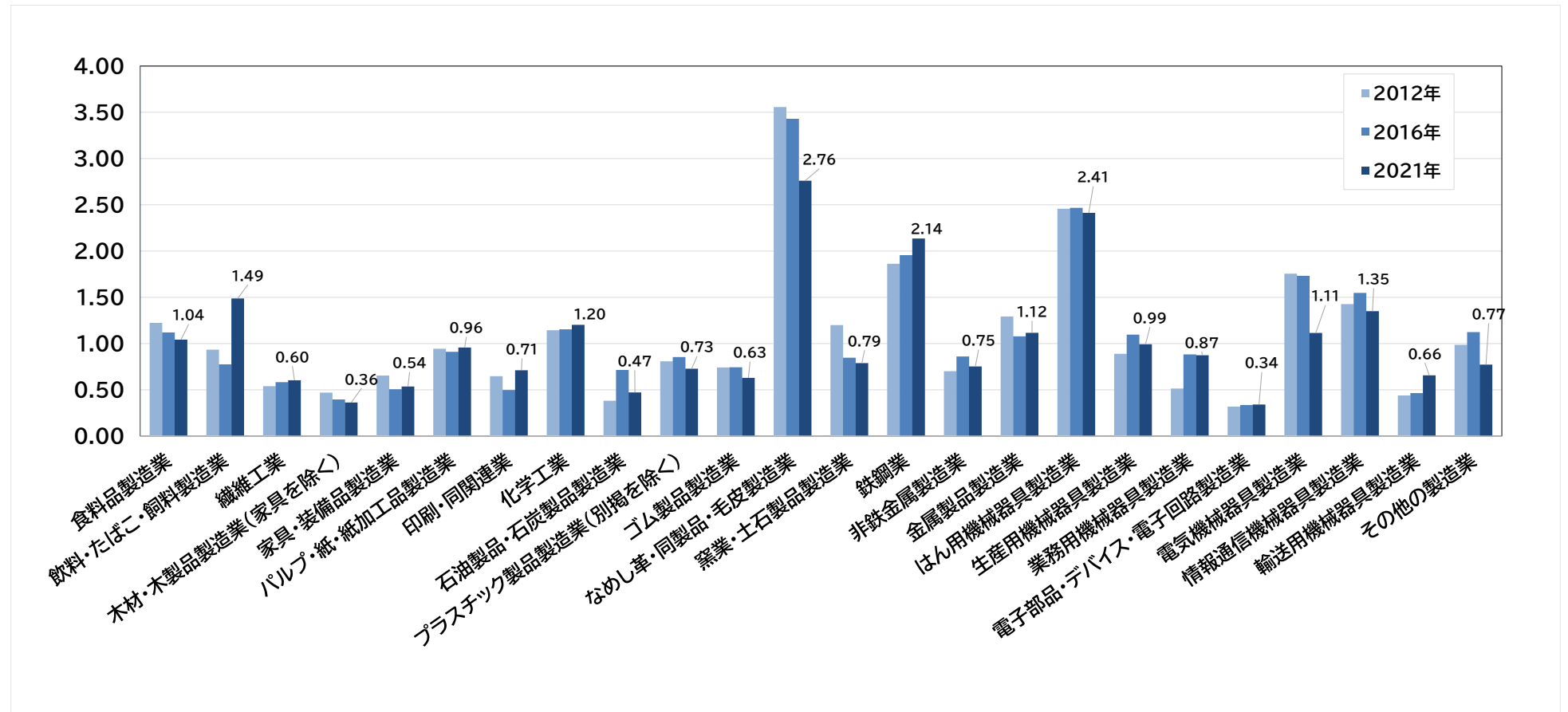
③-1 産業別特化係数(産業大分類・付加価値額)



出典：経済センサスより算出

補足：特化係数とは、ある地域の産業構成が全国平均と比べてどれだけ特化しているかを表したものです。値が1.0を超えると全国平均より該当産業の付加価値額の集中度が高いことを示しています。計算式は右のとおりです。 付加価値額の特化係数 = 地域内産業の付加価値額の割合 / 全国産業の付加価値額の割合

③-2 産業別特化係数(製造業中分類・付加価値額)

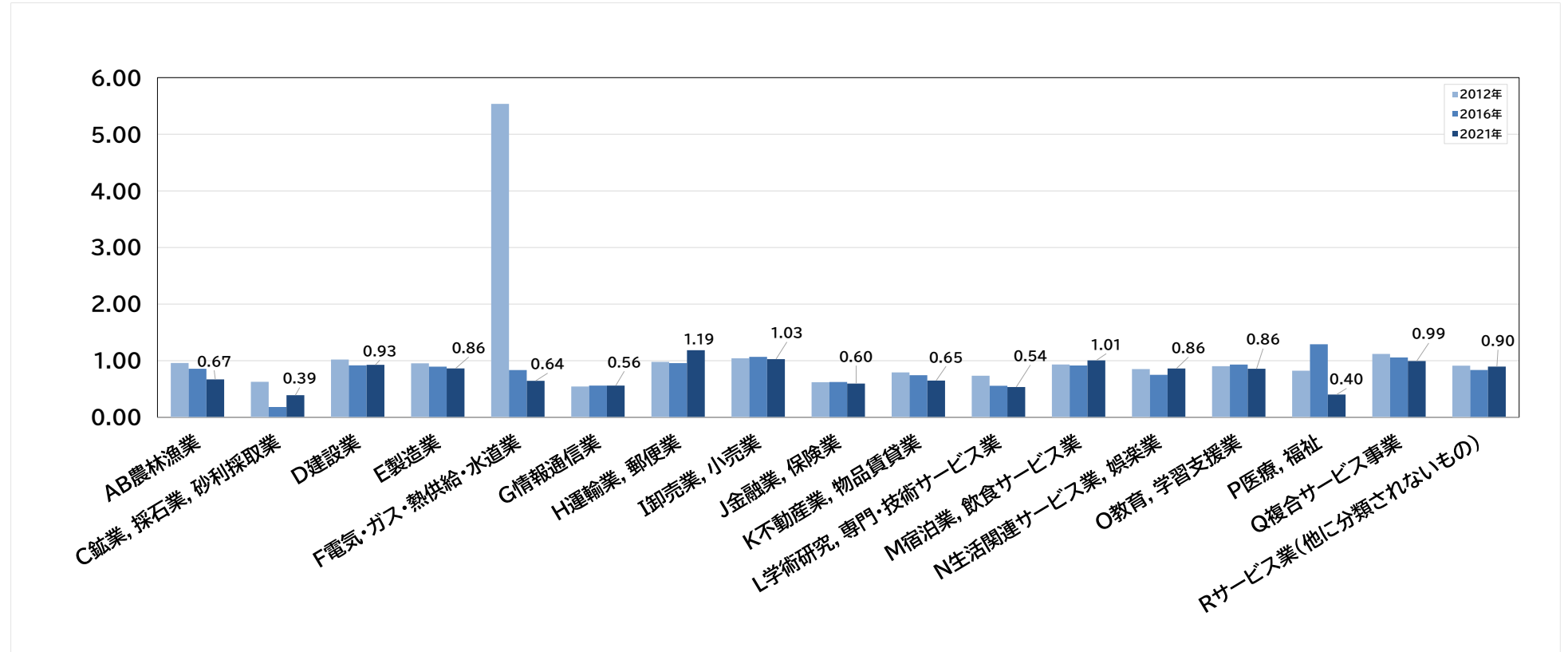


出典：経済センサスより算出

※非公表の数値が含まれる等の理由により、記載のないグラフが一部あります。

補足：特化係数とは、ある地域の産業構成が全国平均と比べてどれだけ特化しているかを表したものです。値が1.0を超えると全国平均より該当産業の付加価値額の集中度が高いことを示しています。計算式は右のとおりです。 付加価値額の特化係数 = 地域内産業の付加価値額の割合 / 全国産業の付加価値額の割合

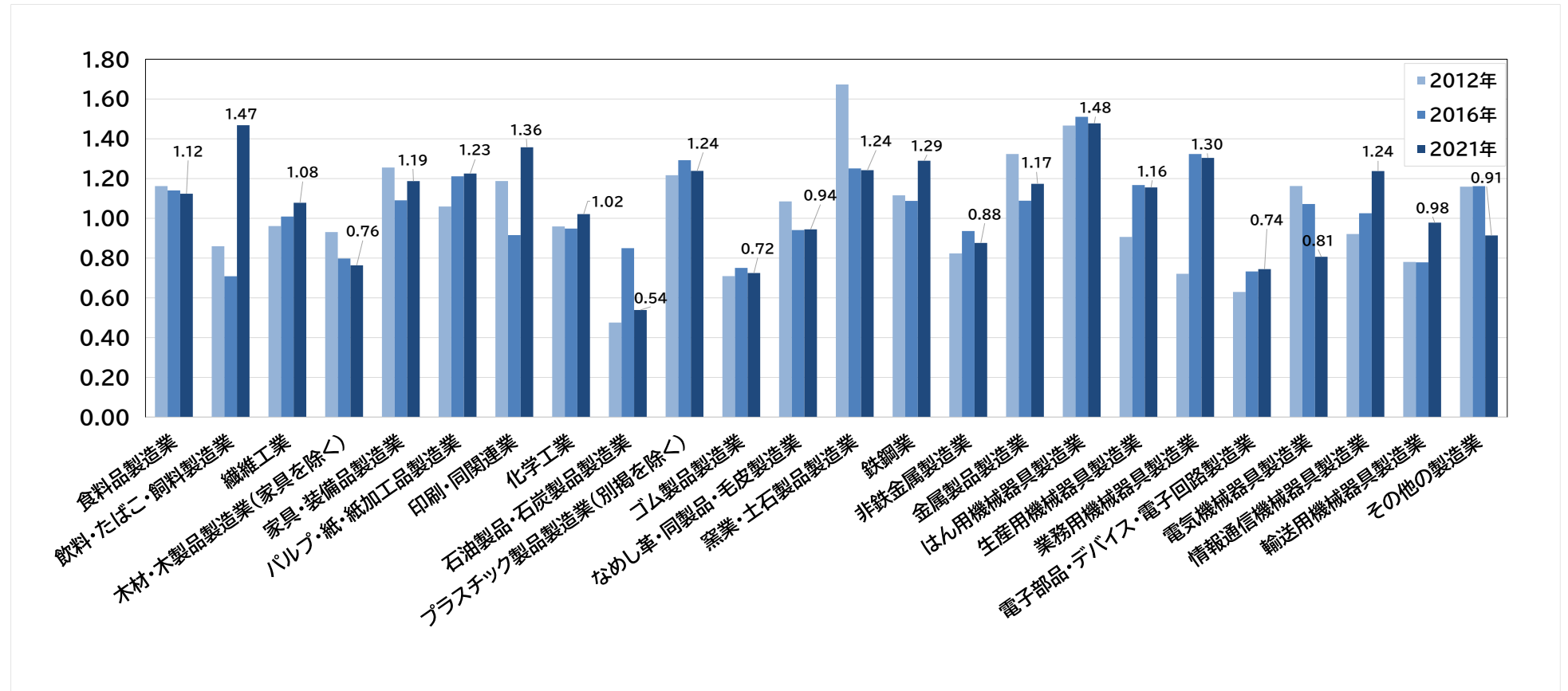
④-1 産業別特化係数(産業大分類・労働生産性)



出典：経済センサスより算出

補足：特化係数とは、ある地域の産業構成が全国平均と比べてどれだけ特化しているかを表したものです。値が1.0を超えると全国平均より労働生産性が高く、従業者1人あたりの付加価値額が大きいことを示しています。計算式は右のとおりです。 労働生産性の特化係数 = 地域内産業の労働生産性 / 全国産業の労働生産性

④-2 産業別特化係数(製造業中分類・労働生産性)

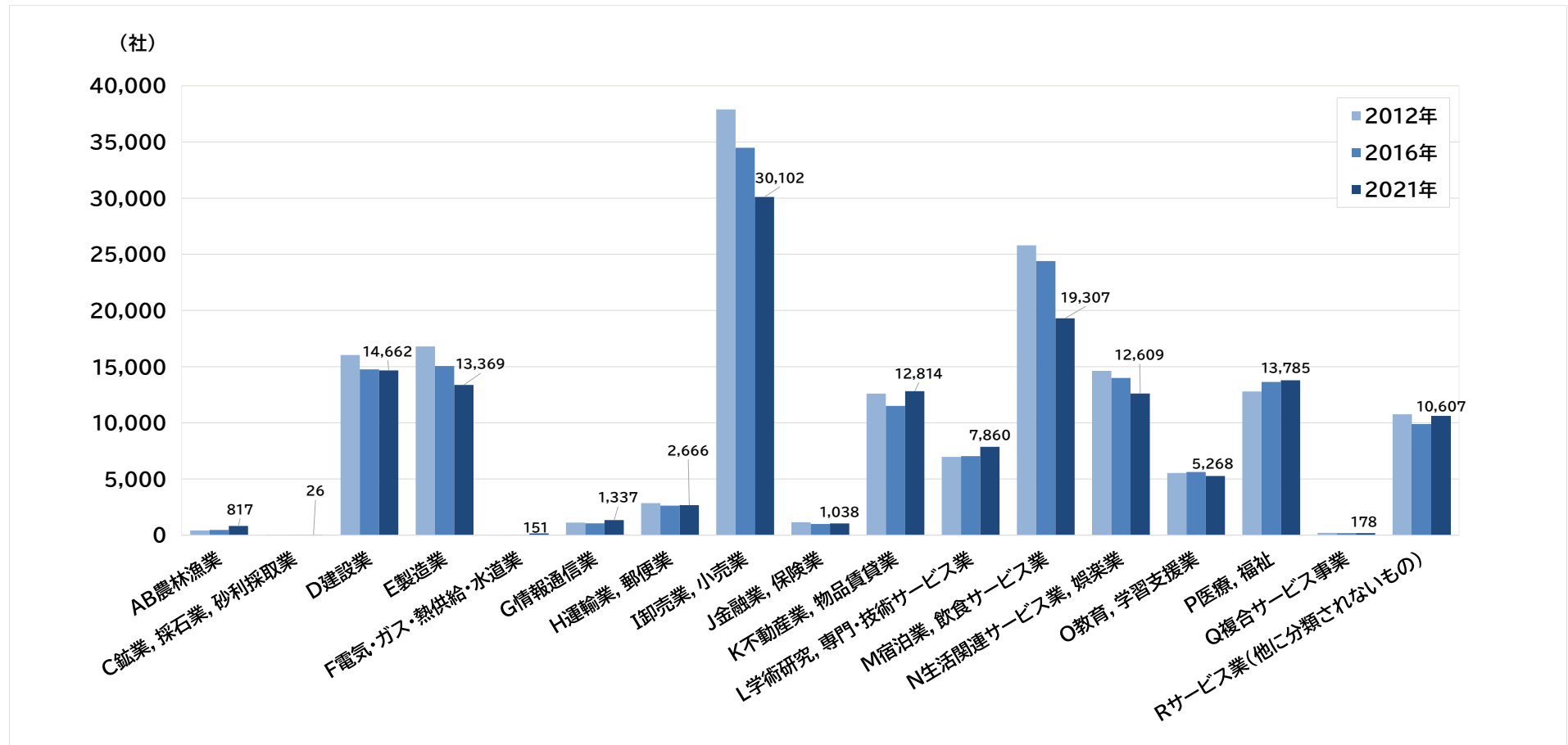


出典：経済センサスより算出

※非公表の数値が含まれる等の理由により、記載のないグラフが一部あります。

補足：特化係数とは、ある地域の産業構成が全国平均と比べてどれだけ特化しているかを表したものです。値が1.0を超えると全国平均より労働生産性が高く、従業者1人あたりの付加価値額が大きいことを示しています。計算式は右のとおりです。 労働生産性の特化係数＝地域内産業の労働生産性／全国産業の労働生産性

⑤業種別企業数 (産業大分類)

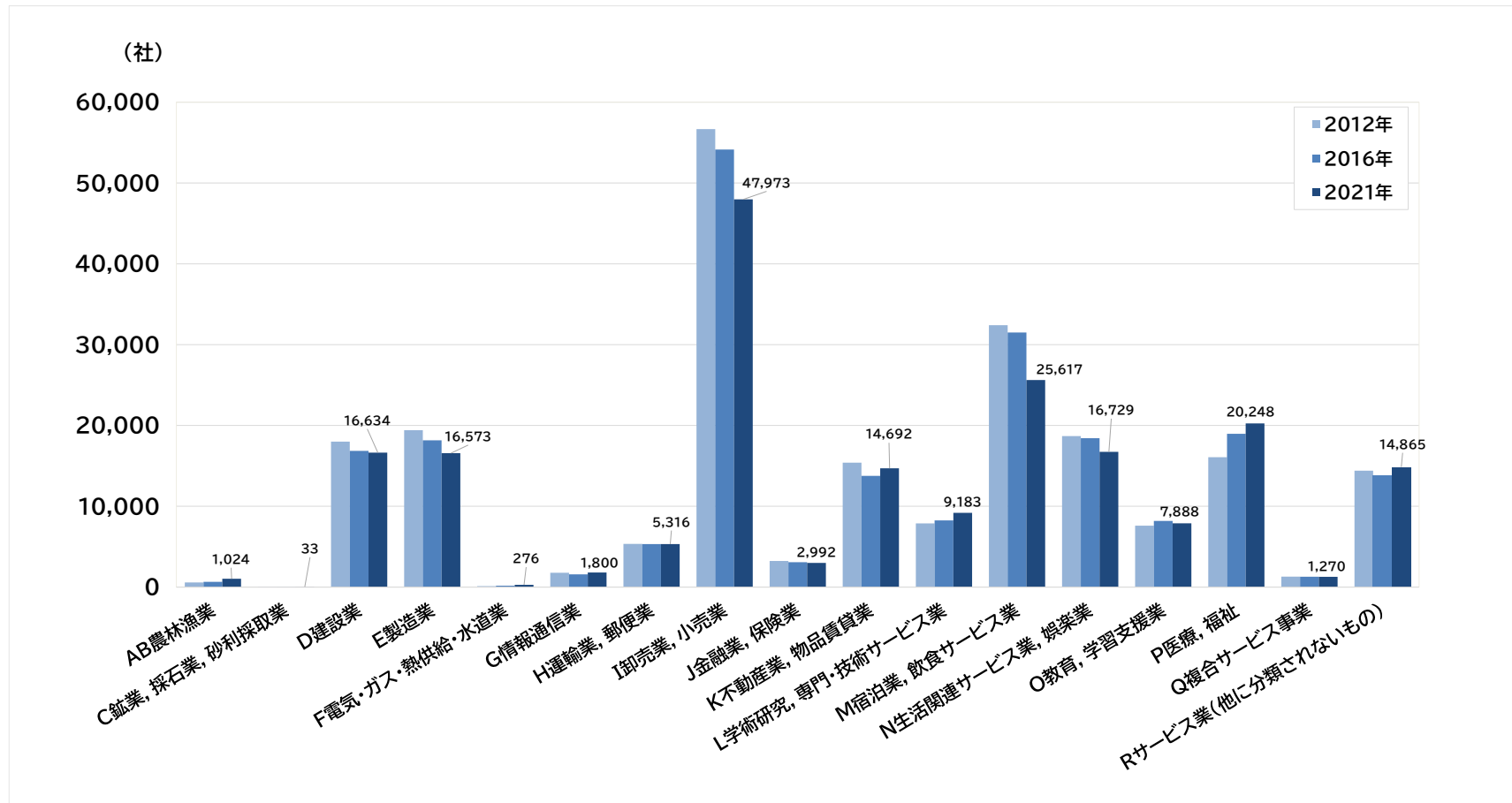


全国順位 (2021年)	AB	C	D	E	F	G	H	I	J	K	L	M	N	O	P	Q	R
	14	23	9	7	13	9	7	6	8	7	7	6	9	6	7	6	6

(位)

出典：経済センサス

⑥産業別事業所数

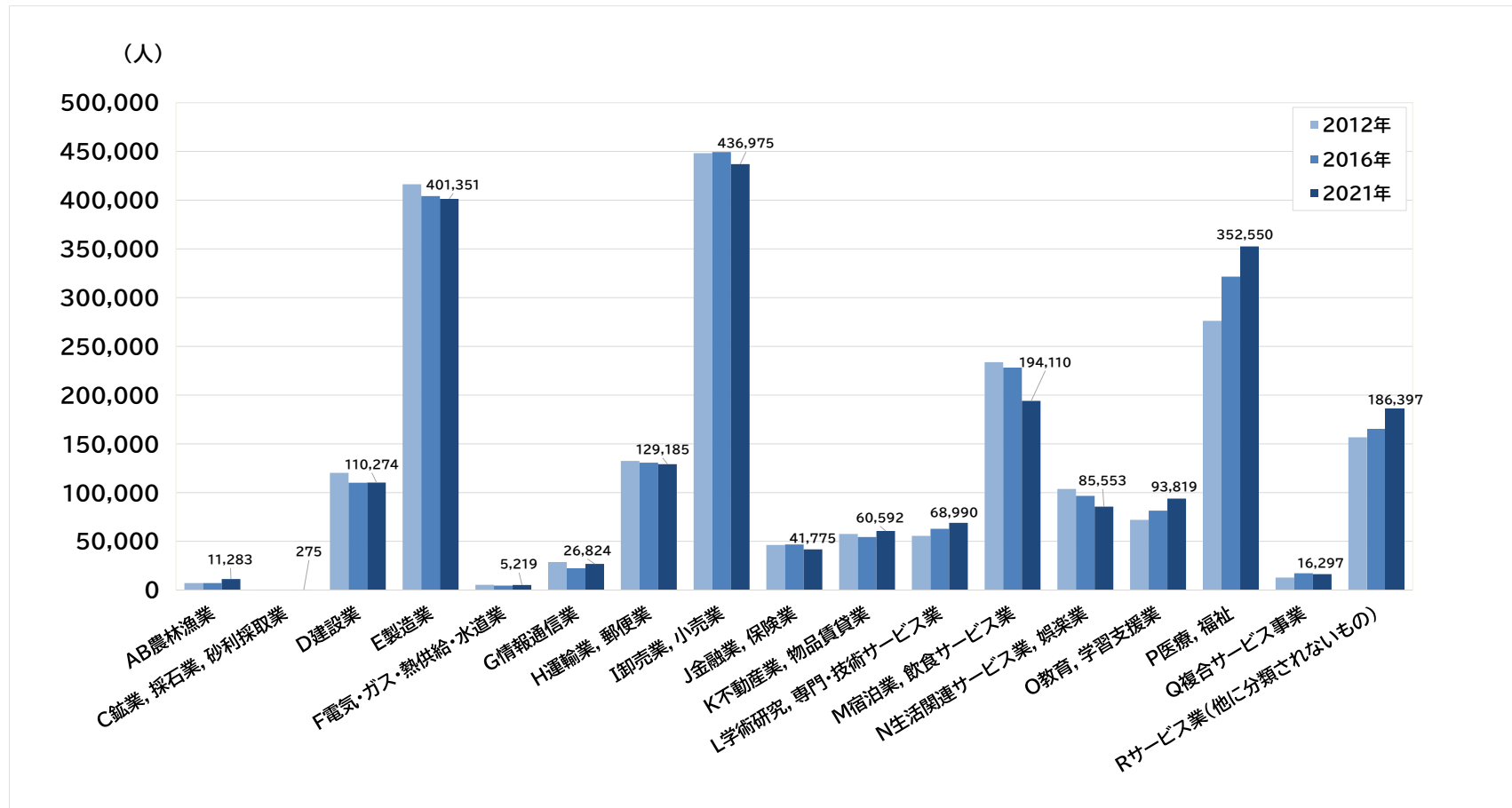


全国順位 (2021年)	AB	C	D	E	F	G	H	I	J	K	L	M	N	O	P	Q	R
	12	21	9	7	10	9	9	8	8	7	7	6	9	6	7	5	7

(位)

出典：経済センサス

⑦産業別従業者数

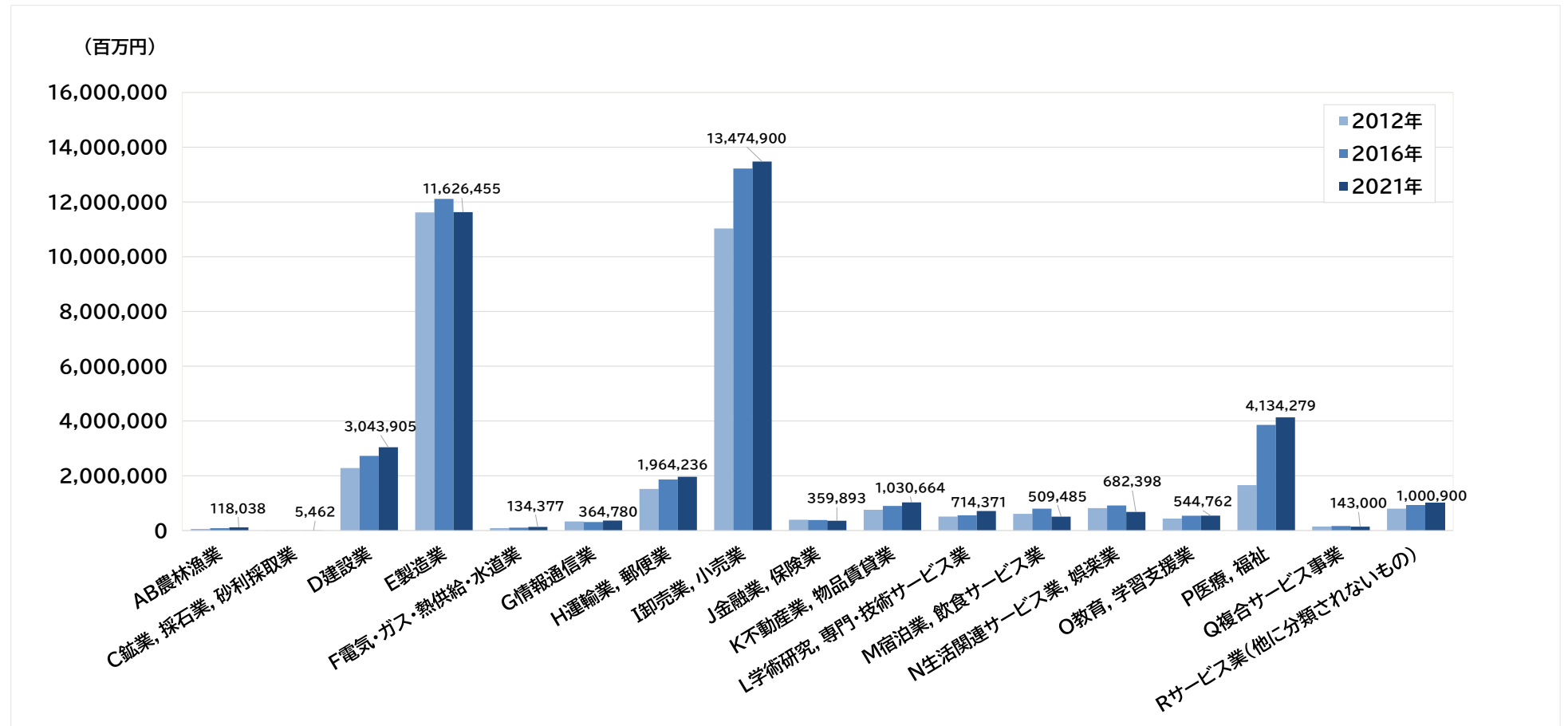


全国順位 (2021年)	AB	C	D	E	F	G	H	I	J	K	L	M	N	O	P	Q	R
	15	28	9	7	10	8	9	9	9	8	6	7	8	5	8	7	9

(位)

出典：経済センサス

⑧業種別売上高 (産業大分類)

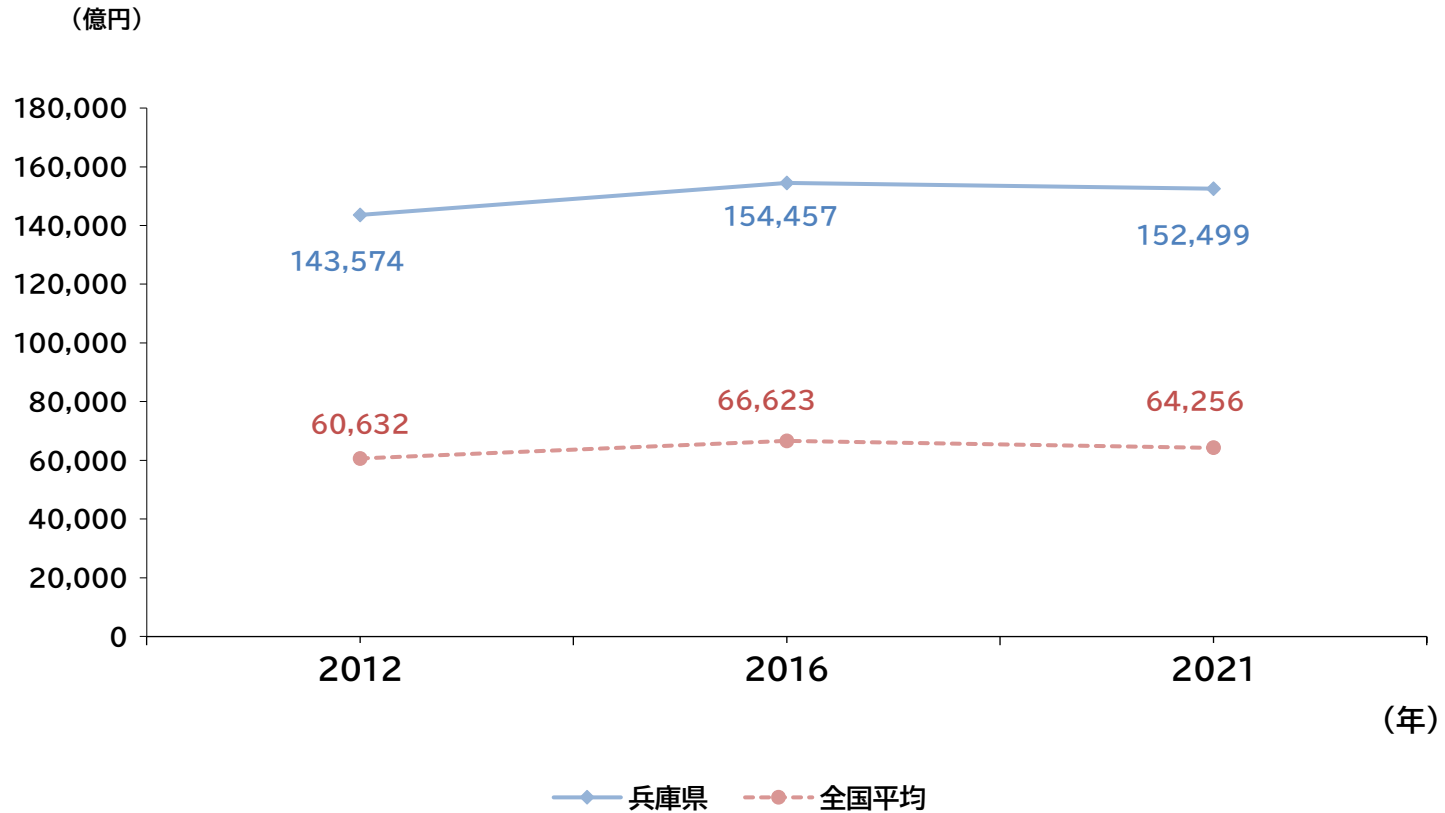


全国順位 (2021年)	AB	C	D	E	F	G	H	I	J	K	L	M	N	O	P	Q	R
	16	30	9	5	15	9	5	6	11	9	8	8	11	8	8	12	8

(位)

出典：経済センサス

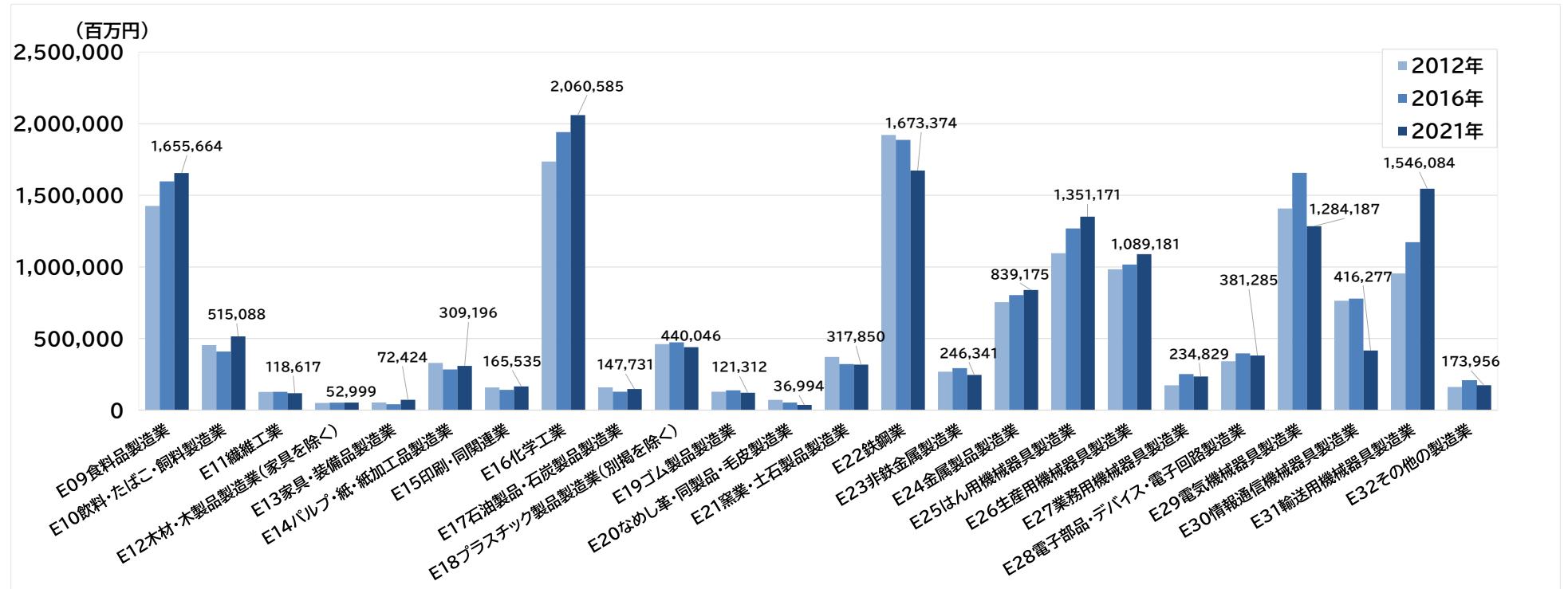
⑨-1 製造品出荷額等



全国順位	2012	2016	2021	(年)
	5	5	5	(位)

出典：経済センサス

⑨-2 製造業・中分類別出荷額

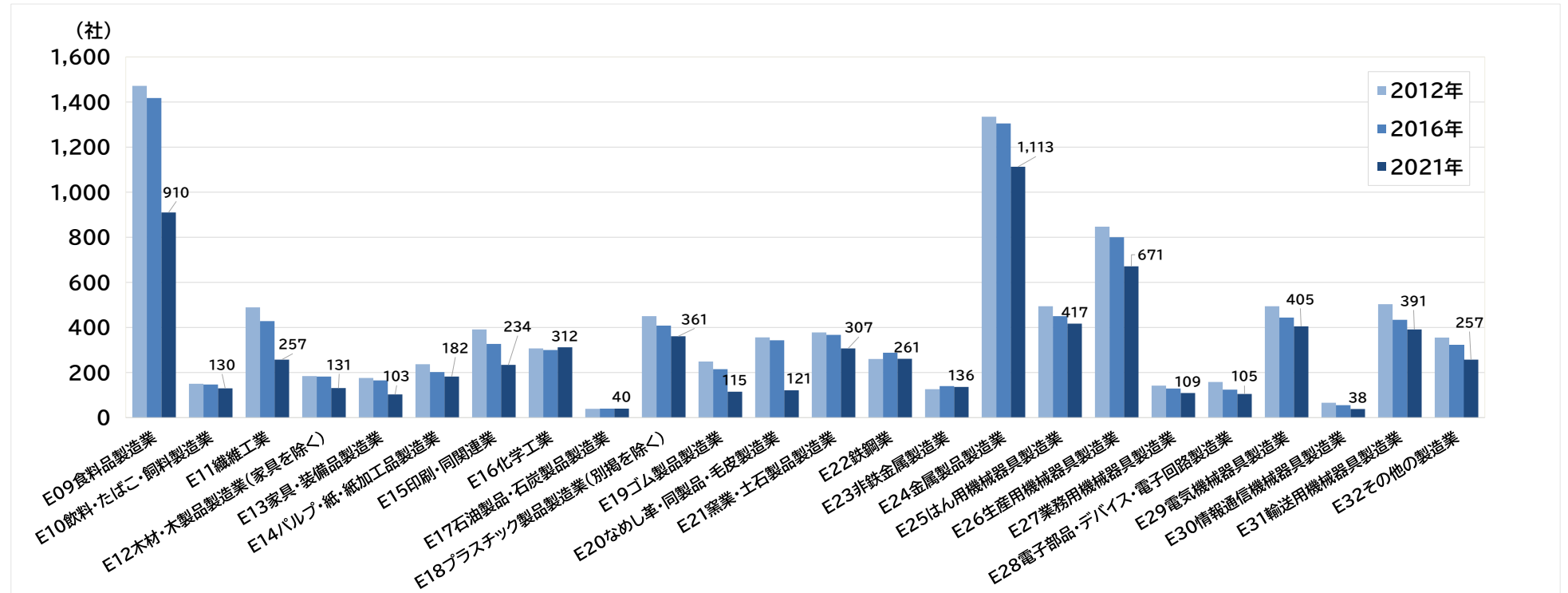


全国順位 (2021年)	E09	E10	E11	E12	E13	E14	E15	E16	E17	E18	E19	E20	(位)
	4	5	10	22	11	6	6	2	12	13	9	2	
	E21	E22	E23	E24	E25	E26	E27	E28	E29	E30	E31	E32	(位)
	6	2	16	3	1	4	11	13	3	5	10	9	

※非公表の数値が含まれる等の理由により、47都道府県中の順位にならない項目が一部あります。

出典：経済センサス

⑨-3 製造業・中分類別事業所数



全国順位 (2021年)	E09	E10	E11	E12	E13	E14	E15	E16	E17	E18	E19	E20	(位)
	4	5	11	8	13	7	10	3	6	11	5	2	
	E21	E22	E23	E24	E25	E26	E27	E28	E29	E30	E31	E32	(位)
	7	3	4	6	3	8	14	12	7	9	7	7	

出典：経済センサス

令和7年度中小企業等知財支援施策検討分析事業
(各国及び地域中小企業等の知的財産活動に関する調査研究)
国内調査 都道府県別データ集

令和8年3月

請負先 三菱UFJリサーチ&コンサルティング株式会社