

令和7年度中小企業等知財支援施策検討分析事業
(各国及び地域中小企業等の知的財産活動に関する調査研究)
国内調査 都道府県別データ集

令和8年3月

三菱UFJリサーチ&コンサルティング株式会社

目次

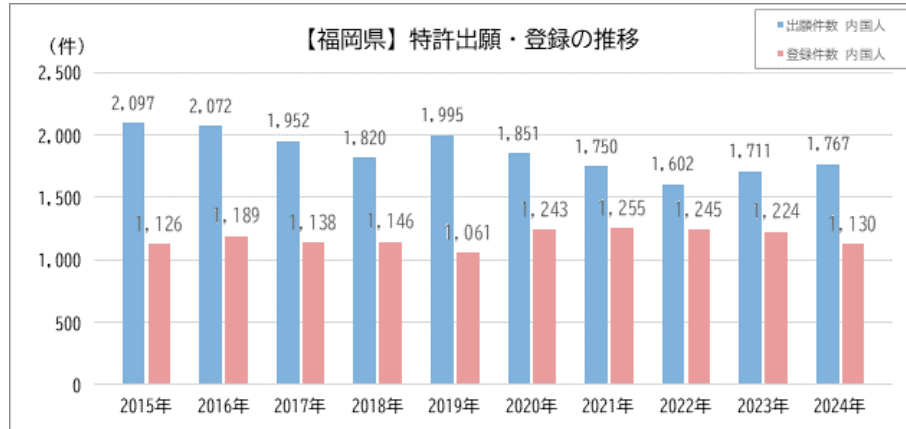
福岡県.....	3
Ⅰ. 知的財産活動の現状.....	4
1 出願・登録状況.....	4
2 地域団体商標の活動状況.....	7
3 地理的表示保護制度の活動状況.....	9
Ⅱ. 知財に係る支援機関・企業等の取り組み.....	11
1 支援機関・専門家等のデータ.....	11
2 支援機関等のデータ（都道府県単位）.....	13
3 知財経営に取り組む企業例.....	28
4 都道府県のビジョン・計画.....	33
Ⅲ.（参考）産業の現状.....	34

福岡県

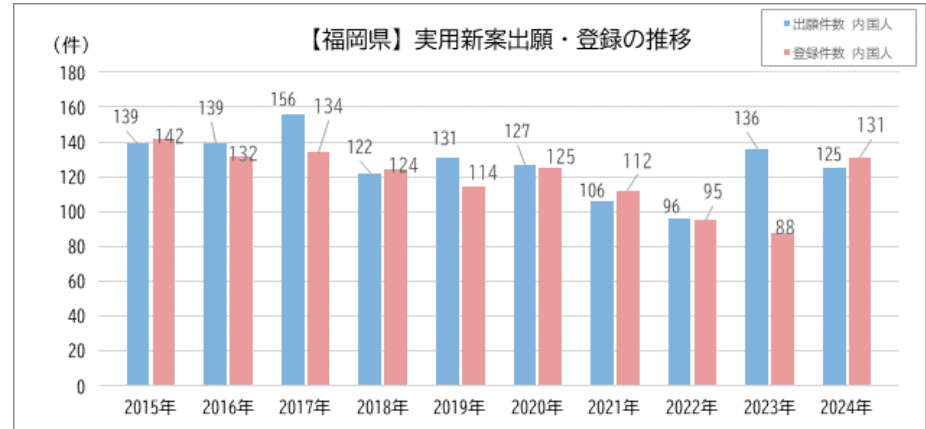
I. 知的財産活動の現状

1 出願・登録状況

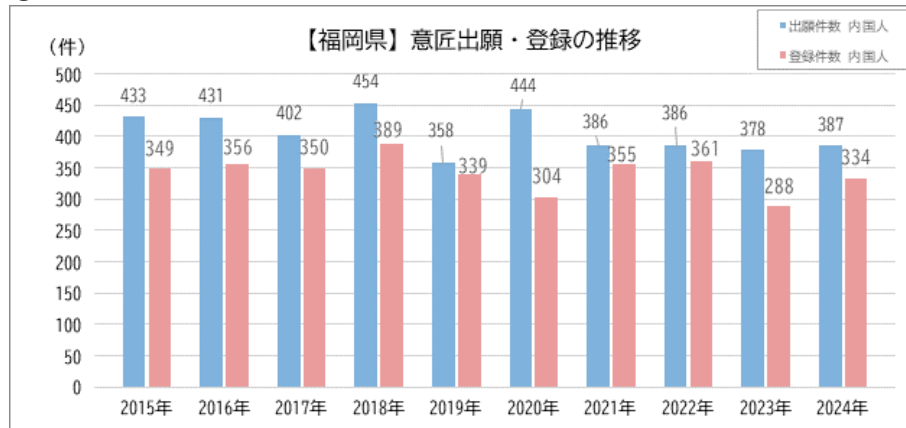
①特許出願・登録件数 (国内)



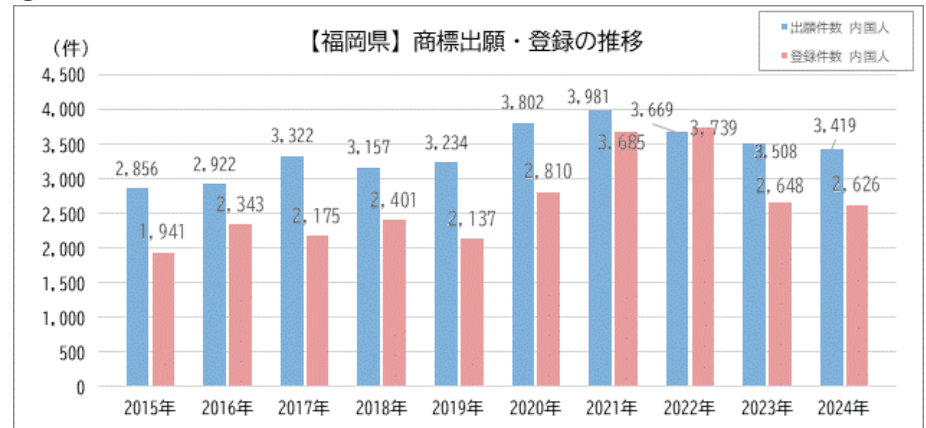
②実用新案出願・登録件数 (国内)



③意匠出願・登録件数 (国内)

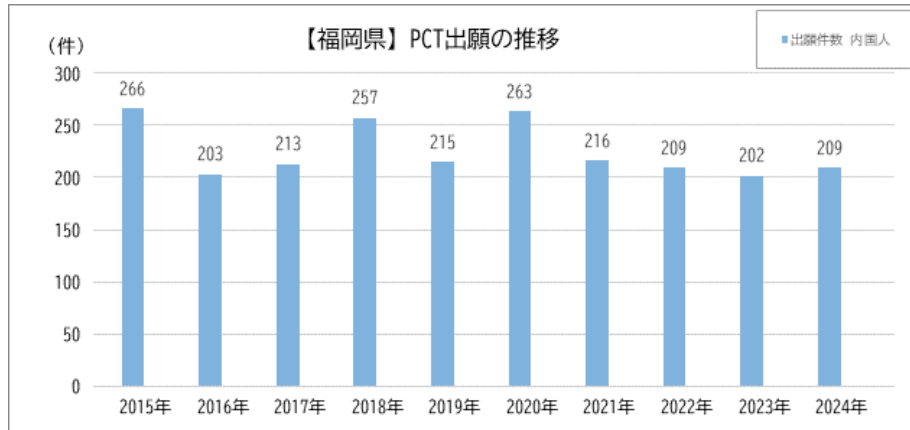


④商標出願・登録件数 (国内)



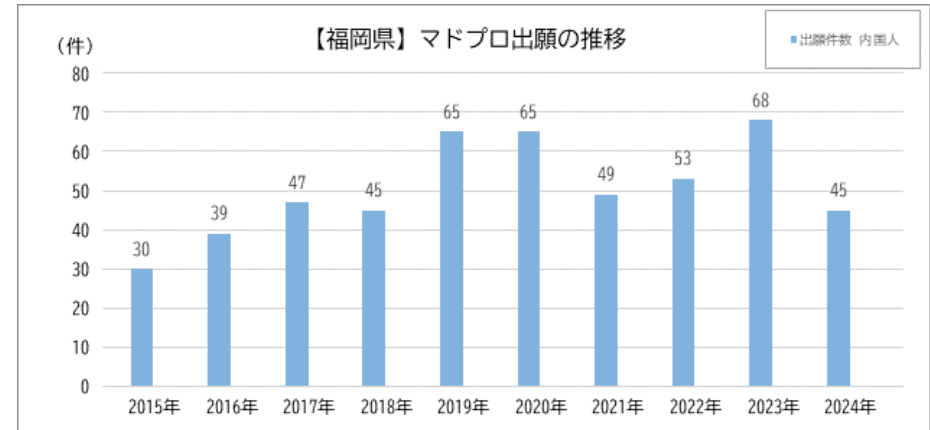
出典：特許庁提供データ

⑤特許出願件数（国際）



出典：特許行政年次報告書

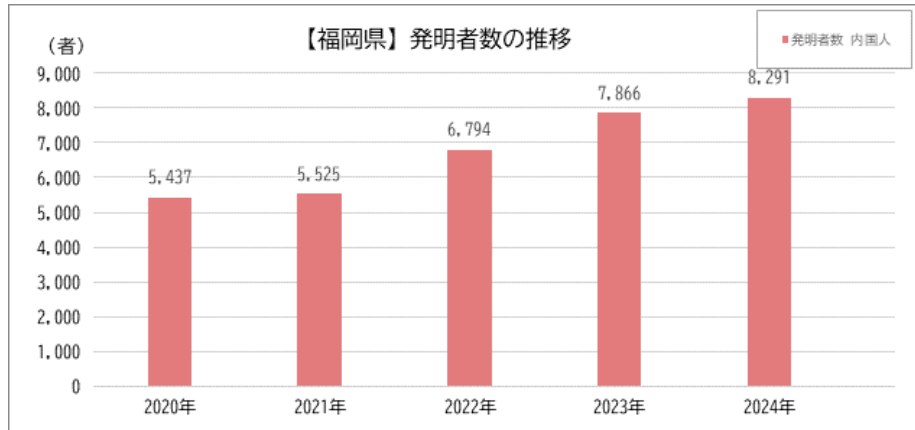
⑥商標出願件数（国際）



参考：出願・登録件数の全国順位

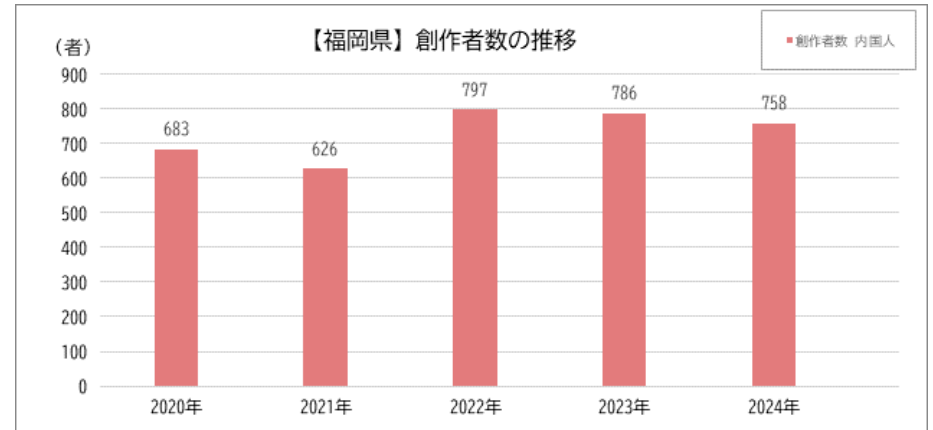
区分	全国順位（2022～2024年合計・内国人） （単位：位）
特許出願件数	10
特許登録件数	11
実用新案出願件数	6
実用新案登録件数	7
意匠出願件数	10
意匠登録件数	11
商標出願件数	6
商標登録件数	6
特許出願件数（国際：PCT出願）	14
商標出願件数（国際：マドプロ出願）	7

⑦都道府県別・発明者数（都道府県別）



出典：特許行政年次報告書

⑧都道府県別・創作者数（都道府県別）



参考：発明者数・創作者数の全国順位

区分	全国順位（2022～2024年合計・内国人） （単位：位）
発明者数	11
創作者数	10

2 地域団体商標の活動状況

①出願件数・登録件数

	出願 件数	累計 登録件数	有効 登録件数
北海道	68	45	44
青森県	22	14	14
岩手県	11	7	7
宮城県	15	6	6
秋田県	20	12	12
山形県	26	12	12
福島県	18	11	11
茨城県	9	5	5
栃木県	17	13	12
群馬県	17	13	13
埼玉県	20	12	11
千葉県	30	18	18
東京都	53	27	27
神奈川県	24	15	12
新潟県	35	14	14

	出願 件数	累計 登録件数	有効 登録件数
富山県	20	13	13
石川県	55	39	37
福井県	30	21	21
山梨県	16	8	8
長野県	34	11	11
岐阜県	46	33	33
静岡県	41	30	29
愛知県	43	21	21
三重県	38	22	21
滋賀県	32	14	14
京都府	154	70	69
大阪府	18	11	11
兵庫県	75	47	47
奈良県	21	15	15
和歌山県	19	15	14

	出願 件数	累計 登録件数	有効 登録件数
鳥取県	6	6	6
島根県	18	13	11
岡山県	16	10	10
広島県	35	19	14
山口県	12	10	10
徳島県	13	10	9
香川県	9	7	7
愛媛県	17	12	12
高知県	12	7	6
福岡県	34	25	24
佐賀県	13	11	11
長崎県	20	11	11
熊本県	24	18	17
大分県	17	13	13
宮崎県	19	8	8
鹿児島県	28	18	18
沖縄県	47	19	18

出典：特許庁提供データ

②登録商標・団体名

No.	登録日	出願番号/登録番号/国際登録番号	地域団体商標	出願人/権利者/名義人
1	2006/12/8	登録 5009422	博多人形	博多人形商工業協同組合
2	2007/2/2	登録 5023622	小石原焼	小石原焼陶器協同組合
3	2007/3/9	登録 5031531	博多織	博多織工業組合
4	2007/4/6	登録 5039644	上野焼	上野焼協同組合
5	2007/4/20	登録 5041631	八女提灯	八女提灯協同組合
6	2007/4/20	登録 5042207	合馬たけのこ	北九州農業協同組合
7	2008/3/7	登録 5116871	八女茶	全国農業協同組合連合会,福岡県茶商工業協同組合
8	2008/3/7	登録 5116872	福岡の八女茶	全国農業協同組合連合会,福岡県茶商工業協同組合
9	2008/7/4	登録 5147487	八女福島仏壇	八女福島仏壇仏具協同組合
10	2008/8/1	登録 5156715	博多なす	全国農業協同組合連合会
11	2009/5/1	登録 5227142	久留米かすり	久留米耕協同組合,久留米耕縞卸商協同組合
12	2009/5/1	登録 5227143	久留米耕	久留米耕協同組合,久留米耕縞卸商協同組合
13	2009/8/7	登録 5254270	原鶴温泉	原鶴温泉旅館協同組合
14	2011/8/5	登録 5429895	博多焼酎	福岡県酒造組合
15	2012/2/3	登録 5467842	博多蓄菜	全国農業協同組合連合会
16	2012/6/29	登録 5504323	はかた地どり	全国農業協同組合連合会
17	2017/5/26	登録 5949075	大川家具	大川商工会議所
18	2017/7/28	登録 5967512	鐘崎天然とらふく	宗像漁業協同組合
19	2019/5/10	登録 6142031	糸島カキ	糸島漁業協同組合
20	2020/7/7	登録 6266776	八女抹茶	福岡県茶商工業協同組合,全国農業協同組合連合会
21	2022/3/18	登録 6530358	福岡有明のり	福岡有明海漁業協同組合連合会
22	2022/5/2	登録 6550966	地島天然わかめ	宗像漁業協同組合
23	2022/8/19	登録 6602824	小倉織	小倉織協同組合
24	2023/8/8	登録 6724616	福岡花ござ	福岡県い製品商工業協同組合

出典：J-PlatPat（2025年11月7日時点における権利ステータスが存続-登録-継続となっているもの）

3 地理的表示保護制度の活動状況

①登録件数・登録団体（正会員）

	登録件数		登録件数		登録件数
北海道	10	富山県	3	鳥取県	5
青森県	7	石川県	3	島根県	4
岩手県	9	福井県	5	岡山県	2
宮城県	4	山梨県	1	広島県	4
秋田県	6	長野県	1	山口県	4
山形県	5	岐阜県	3	徳島県	4
福島県	7	静岡県	4	香川県	4
茨城県	5	愛知県	3	愛媛県	1
栃木県	2	三重県	1	高知県	1
群馬県	1	滋賀県	4	福岡県	2
東京都	1	京都府	2	佐賀県	1
新潟県	3	大阪府	2	長崎県	2
		兵庫県	5	熊本県	10
		奈良県	1	大分県	1
		和歌山県	3	宮崎県	2
				鹿児島県	9
				沖縄県	5

出典：農林水産省 HP（令和 8 年 3 月 11 日）

（注）酒類は含めていない

	正会員数		正会員数		正会員数
北海道	8	富山県	2	鳥取県	3
青森県	5	石川県	2	島根県	4
岩手県	8	福井県	4	岡山県	2
宮城県	2	山梨県	1	広島県	5
秋田県	4	長野県	2	山口県	3
山形県	5	岐阜県	3	徳島県	4
福島県	5	静岡県	3	香川県	2
茨城県	5	愛知県	2	愛媛県	1
栃木県	2	三重県	0	高知県	1
群馬県	0	滋賀県	3	福岡県	2
東京都	1	京都府	2	佐賀県	0
新潟県	3	大阪府	2	長崎県	2
		兵庫県	4	熊本県	9
		奈良県	2	大分県	2
		和歌山県	2	宮崎県	2
				鹿児島県	9
				沖縄県	3

出典：日本地理的表示協議会 会員一覧（2025 年 12 月 12 日時点）

②地理的表示保護制度登録製品の取得団体

地域	産品名	団体名	所在地
福岡県	八女伝統本玉露	八女伝統本玉露推進協議会	福岡県八女市本村 420-1
福岡県	はかた地どり	福岡県はかた地どり推進協議会	福岡市中央区天神 4 丁目 5 番 23 号

出典：農林水産省 HP（令和 8 年 3 月 11 日）

（注）酒類は含めていない

II. 知財に関する支援機関・企業等の取り組み

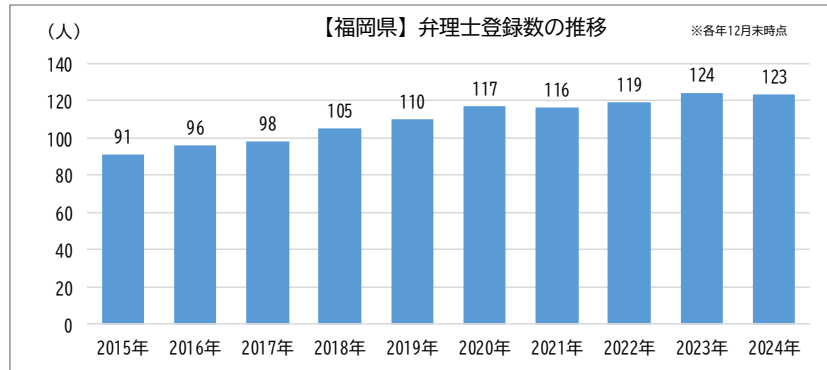
1 支援機関・専門家等のデータ

① 地域知財経営支援ネットワークの中核的な支援機関

機関名称	主な取り組み・URL
INPIT（（独）工業所有権情報・研修館） 福岡県知財総合支援窓口	窓口にも所属の支援担当者による助言／専門家による助言／加速的支援（連続的な伴走支援） 等 https://chizai-portal.inpit.go.jp/madoguchi/fukuoka/
日本弁理士会 九州会	知的財産権制度の普及のための講演会／無料相談会を通じた助言／弁理士情報の整備 等 https://www.jpaa-kyusyu.jp/
（独）中小企業基盤整備機構 福岡県よろず支援拠点	経営相談（売上拡大・販路拡大・資金繰り・創業・事業承継・IT活用等）／各種事業課題に関するセミナー 等 https://yoroazu-fukuoka.go.jp/
福岡県内の各商工会議所・商工会	経営相談／創業支援／補助金申請支援／ビジネスマッチング／地域ブランドや観光資源の活用支援 等 （福岡県内の商工会議所一覧） https://www.jcci.or.jp/ccisearch/?page=prefectureList&prefectureId=40&cciType=1 （福岡県内の商工会一覧） https://shokokai.ne.jp/map-2/

出典：各機関ホームページ

② - 1 弁理士数



出典：特許行政年次報告書

② - 2 弁理士数・弁護士数

都道府県	弁理士数	弁護士数	都道府県	弁理士数	弁護士数	都道府県	弁理士数	弁護士数	都道府県	弁理士数	弁護士数
北海道	53	1,079	埼玉県	196	979	福井県	18	118	徳島県	18	92
			千葉県	227	879	滋賀県	85	168	香川県	16	195
青森県	8	111	東京都	6,395	22,700	京都府	267	878	愛媛県	16	160
岩手県	6	110	神奈川県	860	1,784	大阪府	1,743	5,011	高知県	5	93
宮城県	18	495	新潟県	23	293	兵庫県	310	1,043			
秋田県	9	78	山梨県	20	127	奈良県	48	197	福岡県	123	1,477
山形県	5	103	長野県	60	269	和歌山県	16	150	佐賀県	5	111
福島県	8	194	静岡県	90	542				長崎県	4	157
						鳥取県	4	73	熊本県	13	284
茨城県	124	306	愛知県	599	2,139	島根県	4	80	大分県	5	163
栃木県	37	234	岐阜県	66	220	岡山県	29	403	宮崎県	9	144
群馬県	29	325	三重県	30	202	広島県	42	629	鹿児島県	9	225
			富山県	23	131	山口県	17	186			
			石川県	18	185				沖縄県	7	286

備考：数値は、弁理士数は2024年12月末時点、弁護士数は2024年3月時点

出典：特許行政年次報告書、法務省 法曹養成制度改革連絡協議会 > 第24回協議会 資料1-6

2 支援機関等のデータ (都道府県単位)

①-1 大学等における研究開発費 (都道府県別)

都道府県	受託研究									共同研究								
	件数 (件)	受入額 (直接・間 接経費合 計) (千円)	件数 (うち 調査年 度新規) (件)	受入額 (うち調査 年度新規) (千円)	受託相手先					件数 (うち 調査年 度新規) (件)	受入額 (うち調査 年度新規) (千円)	受託相手先						
					大企業	大企業 (うち 同一県 内)	中小企 業	中小企 業(う ちベン チャー)	中小企 業(う ち同一 県内)			大企業	大企業 (うち 同一県 内)	中小企 業	中小企 業(う ちベン チャー)	中小企 業(う ち同一 県内)		
北海道	271	433,744	106	164,660	201	4	70	0	15	1,216	3,042,813	574	1,356,968	818	62	398	26	154
青森県	26	74,162	21	40,974	15	2	11	0	5	145	809,611	58	648,590	92	5	53	4	24
岩手県	78	73,423	20	56,105	72	0	6	1	3	222	277,219	105	171,623	125	5	97	10	55
宮城県	94	214,651	60	152,170	65	9	29	1	10	1,568	7,156,981	707	3,103,933	1,137	45	431	88	124
秋田県	68	91,119	29	36,035	56	1	12	0	5	182	207,124	88	121,490	107	2	75	2	37
山形県	82	303,084	52	289,602	35	2	47	0	25	268	581,224	115	289,795	189	9	79	3	31
福島県	39	38,857	20	20,963	26	1	13	1	10	128	234,614	52	84,676	68	3	60	9	27
茨城県	75	632,401	37	440,008	62	2	13	1	1	780	2,419,140	363	1,302,879	507	63	273	52	108
栃木県	121	128,128	51	74,645	101	2	20	1	2	263	452,606	126	333,541	150	23	113	4	35
群馬県	24	16,093	9	12,859	13	0	11	0	1	289	672,052	150	193,948	188	31	101	2	48
埼玉県	85	160,446	68	142,028	56	12	29	0	8	267	486,660	145	330,692	162	32	105	2	28
千葉県	119	150,177	30	52,160	71	3	48	0	10	484	1,003,699	194	482,837	346	37	138	27	37
東京都	2,265	4,455,255	1,140	2,348,118	1,540	944	725	20	365	8,182	34,818,836	4,119	16,313,203	6,019	2,955	2,163	258	1,139
神奈川県	290	711,466	97	306,489	226	9	64	2	29	538	1,150,587	269	556,228	387	86	151	4	35
新潟県	115	205,834	55	168,275	70	4	45	0	7	476	1,016,003	234	501,562	288	26	188	3	68
富山県	62	169,054	36	127,597	44	3	18	0	4	375	441,813	187	254,256	214	51	161	2	85
石川県	147	219,961	126	200,757	103	7	44	0	16	685	1,426,137	589	1,243,228	459	30	226	15	68
福井県	60	16,114	22	9,970	38	3	22	2	17	220	278,895	116	190,976	120	13	100	1	44
山梨県	46	18,548	18	3,880	31	1	15	0	5	171	263,440	133	201,512	83	1	88	0	31
長野県	55	63,015	20	41,377	33	3	22	0	6	550	961,367	192	428,647	334	62	216	10	86
岐阜県	62	77,041	31	56,443	35	0	27	0	6	402	710,774	232	440,142	206	10	196	7	76
静岡県	99	78,645	44	67,234	55	6	44	3	11	488	813,588	282	486,044	283	72	205	23	90
愛知県	328	546,088	186	273,767	211	29	117	2	48	1,707	6,865,750	815	2,447,033	1,236	372	471	54	180
三重県	30	28,353	14	19,945	25	2	5	0	0	269	390,012	84	105,529	105	13	164	10	80
滋賀県	94	44,693	41	41,828	59	2	35	0	8	141	316,476	74	223,675	84	11	57	3	14
京都府	522	1,871,149	339	954,865	366	50	156	17	56	1,930	8,938,672	823	3,285,209	1,479	150	451	95	146

<福岡県>

I 知的財産活動の現状

II 知財に関する支援機関・企業等の取り組み

III (参考) 産業の現状

都道府県	受託研究									共同研究								
	件数 (件)	受入額 (直接・間 接経費合 計) (千円)	件数 (うち 調査年 度新規) (件)	受入額 (うち調査 年度新規) (千円)	受託相手先					件数 (件)	受入額 (直接・間 接経費合 計) (千円)	件数 (うち 調査年 度新規) (件)	受入額 (うち調査 年度新規) (千円)	受託相手先				
					大企業	大企業 (うち 同一県 内)	中小企 業	中小企 業(う ちベン チャー)	中小企 業(う ち同一 県内)					大企業	大企業 (うち 同一県 内)	中小企 業	中小企 業(う ちベン チャー)	中小企 業(う ち同一 県内)
大阪府	735	879,346	305	397,208	506	135	229	2	70	2,367	12,555,234	964	2,648,024	1,643	426	724	136	300
兵庫県	247	1,165,274	90	888,317	179	12	68	4	14	1,009	2,498,306	489	1,500,485	682	112	327	43	76
奈良県	52	32,804	12	6,689	30	0	22	0	0	263	535,668	102	254,383	191	5	72	1	0
和歌山県	52	35,416	14	32,723	33	0	19	0	1	98	105,683	40	78,045	71	10	27	0	13
鳥取県	41	34,674	19	12,074	31	0	10	0	0	200	376,996	116	300,747	108	1	92	17	40
島根県	10	11,220	9	11,220	5	0	5	0	3	146	179,394	79	157,275	70	4	76	10	44
岡山県	99	134,143	54	99,512	54	2	45	0	11	529	730,865	350	488,085	284	26	245	11	116
広島県	250	306,642	103	276,968	192	13	58	0	24	622	1,803,530	330	747,008	433	110	189	17	83
山口県	121	163,449	80	117,912	75	7	46	0	9	285	410,900	140	201,546	171	29	114	6	37
徳島県	47	40,654	20	27,775	24	1	23	0	5	300	658,083	104	280,569	161	12	139	24	55
香川県	41	26,177	15	8,094	23	1	18	0	1	156	115,643	87	65,639	72	9	84	4	43
愛媛県	47	75,379	21	66,216	33	1	14	4	9	198	210,622	87	122,446	110	11	88	4	42
高知県	18	13,606	7	5,873	7	0	11	0	3	171	181,475	57	78,804	102	3	69	7	26
福岡県	455	705,276	266	455,408	272	18	183	4	69	1,368	3,877,667	675	1,530,521	967	65	401	35	170
佐賀県	36	86,931	6	4,956	15	4	21	0	17	125	117,795	41	71,316	56	1	69	2	17
長崎県	189	788,244	62	624,400	173	1	16	0	5	298	773,355	166	330,968	188	4	110	4	49
熊本県	42	220,589	23	33,938	17	2	25	0	10	418	871,927	169	316,213	255	31	163	18	73
大分県	47	118,152	14	36,620	27	2	20	0	3	117	122,023	66	100,332	55	3	62	4	39
宮崎県	37	24,782	10	17,459	23	1	14	0	5	175	320,437	70	114,267	95	3	80	4	33
鹿児島県	51	155,018	26	75,577	30	1	21	0	9	236	314,515	105	185,525	132	8	104	8	44
沖縄県	54	130,715	32	39,033	20	1	34	3	12	159	303,247	85	52,245	71	0	88	7	41

出典：文部科学省「令和5年度 大学等における産学連携等実施状況について」

①-2 大学等における研究開発費 (大学別)

回答機関名	設置区分	受託研究										共同研究									
		件数 (件)	受入額 (直接・間接経費合計) (千円)	件数 (うち調査年度新規) (件)	受入額 (うち調査年度新規) (千円)	受託相手先					件数 (うち調査年度新規) (件)	受入額 (うち調査年度新規) (千円)	件数 (うち調査年度新規) (件)	受入額 (うち調査年度新規) (千円)	受託相手先						
						大企業	大企業 (うち同一県内)	中小企業	中小企業 (うちベンチャー)	中小企業 (うち同一県内)					大企業	大企業 (うち同一県内)	中小企業	中小企業 (うちベンチャー)	中小企業 (うち同一県内)		
九州工業大学	国立	61	61,716	49	52,800	38	5	23	1	9	197	480,667	94	231,290	130	21	67	2	31		
福岡教育大学	国立	0	0	-	0	-	-	-	-	-	0	0	-	0	-	-	-	-	-		
九州大学	国立	175	422,177	125	269,601	134	11	41	2	15	835	2,959,148	395	1,016,201	644	24	191	31	58		
北九州市立大学	公立	8	20,700	5	20,059	4	-	4	1	2	59	96,010	37	66,036	35	7	24	2	18		
九州歯科大学	公立	3	2,200	2	1,650	1	-	2	-	-	10	8,863	3	4,190	5	-	5	-	2		
福岡女子大学	公立	2	1,000	2	1,000	2	1	-	-	-	3	1,100	3	1,100	3	-	-	-	-		
福岡県立大学	公立	0	0	-	0	-	-	-	-	-	0	0	-	0	-	-	-	-	-		
九州共立大学	私立	0	0	-	0	-	-	-	-	-	0	0	-	0	-	-	-	-	-		
九州女子大学	私立	0	0	-	0	-	-	-	-	-	1	600	-	0	1	-	-	-	-		
九州国際大学	私立	1	1,000	-	0	1	1	-	-	-	0	0	-	0	-	-	-	-	-		
福岡歯科大学	私立	0	0	0	0	-	-	-	-	-	4	15,799	4	15,799	2	1	2	-	1		
九州産業大学	私立	10	3,499	8	3,499	2	0	8	0	6	41	11,675	23	9,538	21	7	20	0	11		
久留米大学	私立	101	45,679	29	27,724	47	0	54	0	24	40	43,379	19	34,516	22	0	18	0	9		
西南学院大学	私立	0	0	-	0	-	-	-	-	-	0	0	-	0	-	-	-	-	-		
第一薬科大学	私立	3	1,900	1	400	1	-	2	-	-	1	1,500	0	0	1	-	-	-	-		
中村学園大学	私立	4	2,774	1	1,100	4	-	-	-	-	3	330	1	330	-	-	3	-	3		

回答機関名	設置区分	受託研究										共同研究									
		件数 (件)	受入額 (直接・間接経費合計) (千円)	件数 (うち調査年度新規) (件)	受入額 (うち調査年度新規) (千円)	受託相手先					件数 (うち調査年度新規) (件)	受入額 (うち調査年度新規) (千円)	件数 (うち調査年度新規) (件)	受入額 (うち調査年度新規) (千円)	受託相手先						
						大企業	大企業 (うち同一県内)	中小企業	中小企業 (うちベンチャー)	中小企業 (うち同一県内)					大企業	大企業 (うち同一県内)	中小企業	中小企業 (うちベンチャー)	中小企業 (うち同一県内)		
西日本工業大学	私立	1	1,000	1	1,000	-	-	1	-	-	7	4,205	4	2,495	1	-	6	-	3		
福岡大学	私立	30	35,836	21	21,140	14	0	16	0	5	79	118,296	54	80,511	55	2	24	0	9		
福岡工業大学	私立	4	4,292	-	0	1	0	3	-	1	24	37,245	8	8,630	11	1	13	0	9		
久留米工業大学	私立	1	5	1	5	-	-	1	-	1	3	3,112	-	0	1	0	2	-	1		
産業医科大学	私立	44	96,660	17	52,499	20	0	24	0	5	20	46,363	6	32,770	15	0	5	0	1		
筑紫女学園大学	私立	0	0	-	0	-	-	-	-	-	0	0	-	0	-	-	-	-	-		
福岡女学院大学	私立	0	0	-	0	-	-	-	-	-	0	0	-	0	-	-	-	-	-		
西南女学院大学	私立	4	4,032	2	2,235	3	0	1	-	1	0	0	-	0	-	-	-	-			
九州情報大学	私立	0	0	-	0	-	-	-	-	-	0	0	-	0	-	-	-	-			
九州栄養福祉大学	私立	0	0	-	0	0	0	0	0	0	0	0	0	0	-	-	-	-			
日本赤十字九州国際看護大学	私立	0	0	-	0	-	-	-	-	-	0	0	-	0	-	-	-	-			
聖マリア学院大学	私立	0	0	-	0	-	-	-	-	-	0	0	-	0	-	-	-	-			
サイバー大学	私立	0	0	-	0	-	-	-	-	-	0	0	-	0	-	-	-	-			
福岡女学院看護大学	私立	1	196	1	196	-	-	1	-	-	0	0	-	0	-	-	-	-			
純真学園大学	私立	0	0	-	0	-	-	-	-	-	0	0	-	0	-	-	-	-			
福岡看護大学	私立	0	0	0	0	-	-	-	-	-	0	0	0	0	-	-	-	-			
福岡国際医療福祉大学	私立	0	0	-	0	-	-	-	-	-	0	0	-	0	-	-	-	-			
令和健康科学大学	私立	1	500	1	500	-	-	1	-	-	0	0	-	0	-	-	-	-			

回答機関名	設置区分	受託研究										共同研究									
		件数 (件)	受入額 (直接・間接経費合計) (千円)	件数 (うち調査年度新規) (件)	受入額 (うち調査年度新規) (千円)	受託相手先					件数 (うち調査年度新規) (件)	受入額 (うち調査年度新規) (千円)	受託相手先								
						大企業	大企業 (うち同一県内)	中小企業	中小企業 (うちベンチャー)	中小企業 (うち同一県内)			大企業	大企業 (うち同一県内)	中小企業	中小企業 (うちベンチャー)	中小企業 (うち同一県内)				
折尾愛真短期大学	私立	0	0	-	0	-	-	-	-	-	0	0	-	0	-	-	-	-	-	-	
九州女子短期大学	私立	0	0	-	0	-	-	-	-	-	0	0	-	0	0	-	-	-	-	-	
東筑紫短期大学	私立	0	0	-	0	0	0	0	0	0	0	0	0	0	-	-	-	-	-	-	
福岡女子短期大学	私立	0	0	-	0	-	-	-	-	-	0	0	-	0	-	-	-	-	-	-	
近畿大学九州短期大学	私立	0	0	-	0	-	-	-	-	-	0	0	-	0	-	-	-	-	-	-	
香蘭女子短期大学	私立	0	0	-	0	-	-	-	-	-	0	0	-	0	-	-	-	-	-	-	
純真短期大学	私立	0	0	-	0	-	-	-	-	-	0	0	-	0	-	-	-	-	-	-	
精華女子短期大学	私立	0	0	-	0	-	-	-	-	-	0	0	-	0	-	-	-	-	-	-	
西日本短期大学	私立	0	0	-	0	-	-	-	-	-	0	0	-	0	-	-	-	-	-	-	
九州大谷短期大学	私立	0	0	-	0	-	-	-	-	-	0	0	-	0	-	-	-	-	-	-	
福岡こども短期大学	私立	0	0	-	0	-	-	-	-	-	0	0	-	0	-	-	-	-	-	-	
福岡医療短期大学	私立	0	0	0	0	-	-	-	-	-	0	0	0	0	-	-	-	-	-	-	
久留米工業高等専門学校	国立	1	110	-	0	-	-	1	-	-	12	7,314	8	4,396	6	1	6	-	-	6	
有明工業高等専門学校	国立	0	0	-	0	-	-	-	-	-	20	24,428	9	9,273	7	-	13	-	-	6	
北九州工業高等専門学校	国立	0	0	-	0	-	-	-	-	-	9	17,633	7	13,446	7	1	2	-	-	2	

出典：文部科学省「令和5年度 大学等における産学連携等実施状況について」

①-3 大学等における出願件数等（都道府県別）

都道府県	国内			外国			国内		
	特許権 保有件数 (件)	特許権保有件数 うち実施許諾中 (件)	共有特許権 保有件数 (件)	特許権 保有件数 (件)	特許権保有件数 うち実施許諾中 (件)	共有特許権 保有件数 (件)	実用新案権 保有件数 (件)	意匠権 保有件数 (件)	商標権 保有件数 (件)
北海道	1,086	123	739	927	276	703	1	13	32
青森県	211	30	142	93	16	87	1	4	23
岩手県	230	46	109	69	13	62	0	6	18
宮城県	2,388	339	1,496	1,731	392	1,224	2	12	90
秋田県	254	45	150	59	3	57	1	0	7
山形県	272	31	138	144	19	121	0	0	1
福島県	136	19	70	24	9	10	0	9	24
茨城県	806	151	445	451	243	220	2	7	40
栃木県	244	7	121	97	0	78	0	0	8
群馬県	374	59	179	229	81	178	0	2	5
埼玉県	324	28	203	107	25	88	6	0	15
千葉県	763	81	314	356	165	245	5	24	60
東京都	9,379	2,053	6,079	5,926	2,418	4,499	11	71	647
神奈川県	850	148	495	550	141	384	1	13	48
新潟県	538	41	353	360	6	319	0	2	31
富山県	290	46	168	124	63	81	1	0	3
石川県	569	87	261	220	78	155	0	4	27
福井県	252	47	145	32	19	28	4	1	25
山梨県	302	23	147	146	8	67	1	1	4
長野県	847	169	492	324	128	271	2	8	18
岐阜県	235	25	169	59	7	49	0	0	19
静岡県	576	26	276	211	0	105	4	5	21
愛知県	2,681	477	1,663	1,087	252	865	7	30	112
三重県	291	41	179	155	12	117	0	0	10
滋賀県	145	35	83	41	21	18	1	1	20
京都府	2,309	456	1,533	2,150	834	1,461	3	23	116
大阪府	3,260	421	2,257	2,832	502	2,047	2	71	205
兵庫県	802	171	529	642	237	456	0	3	27
奈良県	312	6	176	158	4	126	0	1	22

都道府県	国内			外国			国内		
	特許権 保有件数 (件)	特許権保有件数 うち実施許諾中 (件)	共有特許権 保有件数 (件)	特許権 保有件数 (件)	特許権保有件数 うち実施許諾中 (件)	共有特許権 保有件数 (件)	実用新案権 保有件数 (件)	意匠権 保有件数 (件)	商標権 保有件数 (件)
和歌山県	89	19	30	17	0	0	0	0	5
鳥取県	285	48	197	117	20	108	2	2	14
島根県	119	15	83	17	0	12	1	2	14
岡山県	554	86	219	161	60	116	3	2	19
広島県	810	143	525	240	95	167	0	1	42
山口県	542	54	228	301	206	86	2	4	25
徳島県	239	72	167	174	61	145	1	3	41
香川県	248	58	164	122	58	85	0	9	10
愛媛県	184	33	111	35	9	23	0	4	22
高知県	346	68	199	177	19	138	0	1	16
福岡県	1,858	257	1,211	1,055	319	785	2	19	52
佐賀県	183	34	115	79	7	72	2	4	20
長崎県	192	30	103	64	5	44	1	1	0
熊本県	360	71	231	200	67	156	3	4	23
大分県	140	12	65	31	0	29	2	2	15
宮崎県	185	29	90	60	27	42	0	0	19
鹿児島県	375	66	143	84	20	40	3	20	49
沖縄県	161	15	65	167	6	25	0	6	29

出典：文部科学省「令和5年度 大学等における産学連携等実施状況について」

①-4 大学等における出願件数等 (大学等別)

回答機関名	設置区分	国内			外国			国内		
		特許権保有件数(件)	特許権保有件数うち実施許諾中(件)	共有特許権保有件数(件)	特許権保有件数(件)	特許権保有件数うち実施許諾中(件)	共有特許権保有件数(件)	実用新案権保有件数(件)	意匠権保有件数(件)	商標権保有件数(件)
九州工業大学	国立	444	49	207	142	47	107	0	1	18
福岡教育大学	国立	-	-	-	-	-	-	-	-	-
九州大学	国立	1,018	157	793	789	249	588	0	8	15
北九州市立大学	公立	55	-	28	17	-	16	-	-	-
九州歯科大学	公立	1	-	1	-	-	-	-	-	-
福岡女子大学	公立	1	-	1	-	-	-	-	-	-
福岡県立大学	公立	-	-	-	-	-	-	-	-	-
九州共立大学	私立	-	-	-	-	-	-	-	-	-
九州女子大学	私立	-	-	-	-	-	-	-	-	-
九州国際大学	私立	-	-	-	-	-	-	-	-	-
福岡歯科大学	私立	-	-	-	-	-	-	-	-	-
九州産業大学	私立	18	7	7	1	0	1	0	0	0
久留米大学	私立	60	9	32	34	16	23	1	1	6
西南学院大学	私立	-	-	-	-	-	-	-	-	-
第一薬科大学	私立	-	-	-	-	-	-	-	-	-
中村学園大学	私立	0	0	0	-	-	-	1	0	4
西日本工業大学	私立	1	-	1	1	-	1	-	-	-
福岡大学	私立	154	25	98	42	3	30	0	7	4

回答機関名	設置区分	国内			外国			国内		
		特許権保有件数(件)	特許権保有件数うち実施許諾中(件)	共有特許権保有件数(件)	特許権保有件数(件)	特許権保有件数うち実施許諾中(件)	共有特許権保有件数(件)	実用新案権保有件数(件)	意匠権保有件数(件)	商標権保有件数(件)
福岡工業大学	私立	50	6	11	18	4	8	0	0	4
久留米工業大学	私立	-	-	-	-	-	-	-	-	-
産業医科大学	私立	36	0	16	10	0	10	0	2	1
筑紫女学園大学	私立	-	-	-	-	-	-	-	-	-
福岡女学院大学	私立	-	-	-	-	-	-	-	-	-
西南女学院大学	私立	-	-	-	-	-	-	-	-	-
九州情報大学	私立	-	-	-	-	-	-	-	-	-
九州栄養福祉大学	私立	0	-	-	0	-	-	0	0	0
日本赤十字九州国際看護大学	私立	-	-	-	-	-	-	-	-	-
聖マリア学院大学	私立	-	-	-	-	-	-	-	-	-
サイバー大学	私立	-	-	-	-	-	-	-	-	-
福岡女学院看護大学	私立	-	-	-	-	-	-	-	-	-
純真学園大学	私立	-	-	-	-	-	-	-	-	-
福岡看護大学	私立	-	-	-	-	-	-	-	-	-
福岡国際医療福祉大学	私立	0	0	-	0	0	-	-	-	-
令和健康科学大学	私立	-	-	-	-	-	-	-	-	-
折尾愛真短期大学	私立	-	-	-	-	-	-	-	-	-
九州女子短期大学	私立	-	-	-	-	-	-	-	-	-
東筑紫短期大学	私立	0	-	-	0	-	-	0	0	0
福岡女子短期大学	私立	-	-	-	-	-	-	-	-	-

回答機関名	設置区分	国内			外国			国内		
		特許権保有件数 (件)	特許権保有件数うち 実施許諾中 (件)	共有特許権 保有件数 (件)	特許権 保有件数 (件)	特許権保有 件数うち 実施許諾中 (件)	共有特許権 保有件数 (件)	実用新案権 保有件数 (件)	意匠権 保有件数 (件)	商標権 保有件数 (件)
近畿大学九州短期大学	私立	-	-	-	-	-	-	-	-	-
香蘭女子短期大学	私立	-	-	-	-	-	-	-	-	-
純真短期大学	私立	-	-	-	-	-	-	-	-	-
精華女子短期大学	私立	-	-	-	-	-	-	-	-	-
西日本短期大学	私立	-	-	-	-	-	-	-	-	-
九州大谷短期大学	私立	-	-	-	-	-	-	-	-	-
福岡こども短期大学	私立	-	-	-	-	-	-	-	-	-
福岡医療短期大学	私立	-	-	-	-	-	-	-	-	-
久留米工業高等専門学校	国立	2	-	2	-	-	-	-	-	-
有明工業高等専門学校	国立	12	4	8	-	-	-	-	-	-
北九州工業高等専門学校	国立	6	0	6	1	-	1	-	-	-

出典：文部科学省「令和5年度 大学等における産学連携等実施状況について」

①-5 大学等のライセンス収入額（都道府県別）

都道府県	特許 実施許諾収入（千円）		実用新案 実施許諾収入（千円）		意匠 実施許諾収入（千円）		商標 実施許諾収入（千円）	
	国内	外国	国内	外国	国内	外国	国内	外国
北海道	81,474	52,269	0	0	0	0	24,155	567
青森県	4,893	1,302	0	0	0	0	3,506	0
岩手県	5,541	0	0	0	150	0	127	0
宮城県	68,501	35,367	0	0	68	0	587	0
秋田県	1,678	0	0	0	0	0	6	0
山形県	1,462	0	0	0	0	0	0	0
福島県	1,925	0	0	0	0	0	2	0
茨城県	39,901	2,476	0	0	0	0	107	0
栃木県	17,878	0	70	0	0	0	7	0
群馬県	2,126	0	0	0	0	0	0	0
埼玉県	6,629	0	8	0	0	0	0	0
千葉県	23,908	13,487	0	0	28	0	9	0
東京都	1,283,270	270,770	85	0	121	0	33,337	0
神奈川県	88,782	2,050	0	0	89	0	1,032	0
新潟県	3,893	0	0	0	0	0	5	0
富山県	19,041	27,870	0	0	0	0	57	0
石川県	19,605	1,708	0	0	0	0	0	0
福井県	13,073	2,843	0	0	0	0	192	0
山梨県	5,154	0	0	0	0	0	148	0
長野県	20,373	5,932	0	0	0	0	965	0
岐阜県	8,669	322	0	0	0	0	75	0
静岡県	11,183	2,402	0	0	1,064	0	590	0
愛知県	111,575	8,324	164	0	104	0	271	0
三重県	18,614	0	0	0	0	0	612	0
滋賀県	2,114	0	0	0	0	0	0	0
京都府	1,387,687	43,795	0	0	612	0	20	0
大阪府	137,961	177,919	0	0	2,329	0	2,512	0
兵庫県	105,745	182,943	0	0	24	0	0	0
奈良県	6,730	2,719	0	0	0	0	0	0
和歌山県	2,843	0	0	0	0	0	21	0

都道府県	特許 実施許諾収入 (千円)		実用新案 実施許諾収入 (千円)		意匠 実施許諾収入 (千円)		商標 実施許諾収入 (千円)	
	国内	外国	国内	外国	国内	外国	国内	外国
鳥取県	23,275	0	0	0	1	0	550	0
島根県	958	0	0	0	16	0	133	0
岡山県	14,270	902	0	0	0	0	0	0
広島県	29,145	0	0	0	0	0	818	0
山口県	26,905	0	0	0	0	0	103	0
徳島県	8,308	0	0	0	0	0	1,364	0
香川県	11,901	66	0	0	37	0	1,217	0
愛媛県	19,407	473	0	0	129	0	0	0
高知県	7,600	8,366	0	0	97	0	0	0
福岡県	40,681	55,718	0	0	1,200	0	83	0
佐賀県	24,696	2,065	0	0	172	0	757	0
長崎県	45,229	63	66	0	0	0	0	0
熊本県	18,283	2,432	30	0	0	0	300	0
大分県	2,494	0	0	0	0	0	16	0
宮崎県	1,588	143	0	0	0	0	299	0
鹿児島県	19,951	594	0	0	35	0	501	0
沖縄県	1,285	0	0	0	0	0	36	0

出典：文部科学省「令和5年度 大学等における産学連携等実施状況について」

①-6 大学等のライセンス収入額 (大学等別)

回答機関名	設置 区分	特許 実施許諾収入 (千円)		実用新案 実施許諾収入 (千円)		意匠 実施許諾収入 (千円)		商標 実施許諾収入 (千円)	
		国内	外国	国内	外国	国内	外国	国内	外国
九州工業大学	国立	10,641	0	0	0	0	0	0	0
福岡教育大学	国立	0	0	0	0	0	0	0	0
九州大学	国立	26,601	51,477	0	0	2	0	83	0
北九州市立大学	公立	1,142	4,241	0	0	0	0	0	0
九州歯科大学	公立	0	0	0	0	0	0	0	0
福岡女子大学	公立	0	0	0	0	0	0	0	0
福岡県立大学	公立	0	0	0	0	0	0	0	0
九州共立大学	私立	0	0	0	0	0	0	0	0
九州女子大学	私立	0	0	0	0	0	0	0	0
九州国際大学	私立	0	0	0	0	0	0	0	0
福岡歯科大学	私立	0	0	0	0	0	0	0	0
九州産業大学	私立	545	0	0	0	0	0	0	0
久留米大学	私立	856	0	0	0	0	0	0	0
西南学院大学	私立	0	0	0	0	0	0	0	0
第一薬科大学	私立	0	0	0	0	0	0	0	0
中村学園大学	私立	0	0	0	0	0	0	0	0
西日本工業大学	私立	0	0	0	0	0	0	0	0
福岡大学	私立	228	0	0	0	0	0	0	0
福岡工業大学	私立	0	0	0	0	0	0	0	0
久留米工業大学	私立	0	0	0	0	0	0	0	0

<福岡県>

I 知的財産活動の現状

II 知財に関する支援機関・企業等の取り組み

III (参考) 産業の現状

回答機関名	設置 区分	特許 実施許諾収入 (千円)		実用新案 実施許諾収入 (千円)		意匠 実施許諾収入 (千円)		商標 実施許諾収入 (千円)	
		国内	外国	国内	外国	国内	外国	国内	外国
産業医科大学	私立	661	0	0	0	1,198	0	0	0
筑紫女学園大学	私立	0	0	0	0	0	0	0	0
福岡女学院大学	私立	0	0	0	0	0	0	0	0
西南女学院大学	私立	0	0	0	0	0	0	0	0
九州情報大学	私立	0	0	0	0	0	0	0	0
九州栄養福祉大学	私立	0	0	0	0	0	0	0	0
日本赤十字九州国際看護大学	私立	0	0	0	0	0	0	0	0
聖マリア学院大学	私立	0	0	0	0	0	0	0	0
サイバー大学	私立	0	0	0	0	0	0	0	0
福岡女学院看護大学	私立	0	0	0	0	0	0	0	0
純真学園大学	私立	0	0	0	0	0	0	0	0
福岡看護大学	私立	0	0	0	0	0	0	0	0
福岡国際医療福祉大学	私立	0	0	0	0	0	0	0	0
令和健康科学大学	私立	0	0	0	0	0	0	0	0
折尾愛真短期大学	私立	0	0	0	0	0	0	0	0
九州女子短期大学	私立	0	0	0	0	0	0	0	0
東筑紫短期大学	私立	0	0	0	0	0	0	0	0
福岡女子短期大学	私立	0	0	0	0	0	0	0	0
近畿大学九州短期大学	私立	0	0	0	0	0	0	0	0
香蘭女子短期大学	私立	0	0	0	0	0	0	0	0
純真短期大学	私立	0	0	0	0	0	0	0	0
精華女子短期大学	私立	0	0	0	0	0	0	0	0

回答機関名	設置 区分	特許 実施許諾収入 (千円)		実用新案 実施許諾収入 (千円)		意匠 実施許諾収入 (千円)		商標 実施許諾収入 (千円)	
		国内	外国	国内	外国	国内	外国	国内	外国
西日本短期大学	私立	0	0	0	0	0	0	0	0
九州大谷短期大学	私立	0	0	0	0	0	0	0	0
福岡こども短期大学	私立	0	0	0	0	0	0	0	0
福岡医療短期大学	私立	0	0	0	0	0	0	0	0
久留米工業高等専門学校	国立	0	0	0	0	0	0	0	0
有明工業高等専門学校	国立	7	0	0	0	0	0	0	0
北九州工業高等専門学校	国立	0	0	0	0	0	0	0	0

出典：文部科学省「令和5年度 大学等における産学連携等実施状況について」

3 知財経営に取り組む企業例

①知財功労賞・地方発明表彰の受賞企業

事業者名称	所在地	表彰内容等
東洋ステンレス研磨工業株式会社	太宰府市	令和6年度 特許庁 知財功労賞 経済産業大臣表彰 デザイン経営企業 事業概要：ステンレス鋼板の受託研磨加工及び各種金属の受託加工。自社ブランド「MAKO」の製造販売等 https://www.jpo.go.jp/news/koho/tizai_koro/2024_tizai_kourou.html
株式会社 Kyulux	西区	令和5年度 特許庁 知財功労賞 経済産業大臣表彰 知財活用ベンチャー 事業概要：次世代有機 EL 材料の開発・製造・販売 https://www.jpo.go.jp/news/koho/tizai_koro/2023_tizai_kourou.html
TOTO 株式会社	北九州市	令和2年度 特許庁 知財功労賞 経済産業大臣表彰 デザイン経営企業 事業概要：グローバル住設事業（日本住設事業、中国・アジア住設事業、米州・欧州住設事業）、新領域事業（セラミック事業、環境建材事業） https://www.jpo.go.jp/news/koho/tizai_koro/2020_tizai_kourou.html
株式会社タカギ	北九州市	令和2年度 特許庁 知財功労賞 特許庁長官表彰 知財活用企業（特許） 事業概要：家庭用園芸用品、家庭用浄水器、省エネ商品の開発、製造、販売・プラスチック射出成形加工・金型事業 https://www.jpo.go.jp/news/koho/tizai_koro/2020_tizai_kourou.html
株式会社フジコー	北九州市	平成29年度 特許庁 知財功労賞 経済産業大臣表彰（特許活用） 事業概要：複合金属製品（ロール製品等）・環境プラント向け製品の製造・販売・補修、操業関連作業、光触媒製品の製造・販売等 https://www.jpo.go.jp/news/koho/tizai_koro/h29_tizai_kourou.html
株式会社東洋新薬	福岡市	平成27年度 特許庁 知財功労賞 特許庁長官表彰（商標活用） 事業概要：健康食品・機能性食品、トクホ商品、医薬品、化粧品、医薬部外品の研究・開発、製造・販売 https://www.jpo.go.jp/news/koho/tizai_koro/h27_tizai_kourou.html
三菱電機株式会社	福岡市	令和7年度九州地方発明表彰 文部科学大臣賞 使いやすさに優れた低ノイズパワー半導体（特許第 6964566 号）
アサヒシューズ株式会社	久留米市	令和7年度九州地方発明表彰 福岡県発明協会会長賞 靴底部材、及び、それをういた靴（特許第 7117785 号）
株式会社タカギ	北九州市	令和7年度九州地方発明表彰 福岡県発明協会会長賞 簡単に取り付けできる蛇口用ホース継手（特許第 6775810 号）
TOTO株式会社	北九州市	令和7年度九州地方発明表彰 福岡県知事賞 低温プロセス用半導体製造装置部材（特許第 6909447 号）

<福岡県>

I 知的財産活動の現状

II 知財に関する支援機関・企業等の取り組み

III (参考) 産業の現状

ゼン技研株式会社	太宰府市	令和7年度九州地方発明表彰 福岡県知事賞 間詰めコンクリートアンカー (意匠登録第 1738775 号)
株式会社安川電機	北九州市	令和7年度九州地方発明表彰 日本弁理士会会長賞 モータ駆動機械装置の動作異常判定システム (特許第 6593715 号)
デンカ株式会社	大牟田市	令和7年度九州地方発明表彰 特許庁長官賞 球状シリカ粒子 (特許第 7041788 号)
株式会社安川電機	北九州市	令和6年度九州地方発明表彰 福岡県発明協会会長賞 結線基板を用いたサーボモータ (特許第 5585943 号)
アサヒシューズ株式会社	久留米市	令和6年度九州地方発明表彰 福岡県発明協会会長賞 靴底 (特許第 7062234 号)
パナソニックコネクタ株式会社、i-PRO 株式会社	福岡市	令和6年度九州地方発明表彰 福岡県知事賞 空間に調和しやすい監視カメラ (意匠登録第 1705402 号)
(元) 三菱電機株式会社	東京都千代田区	令和6年度九州地方発明表彰 福岡県知事賞 1 加圧式の吸着・噴出ステージ基板処理方法 (特許第 6443582 号)
株式会社タカギ	北九州市	令和6年度九州地方発明表彰 九州経済産業局長賞 水栓バルブのグリース引き込み構造 (特許第 7094523 号)
株式会社フジコー	北九州市	令和5年度九州地方発明表彰 福岡県発明協会会長賞 高機能フィルタを備えた空気清浄機 (特許第 6433916 号)
アサヒシューズ株式会社	久留米市	令和5年度九州地方発明表彰 福岡県発明協会会長賞 運動靴 (意匠登録第 1491290 号)
三菱電機株式会社	福岡市	令和5年度九州地方発明表彰 福岡県知事賞 長期安定動作に優れた SiC-MOSFET (特許第 5694119 号)
TOTO株式会社	北九州市	令和5年度九州地方発明表彰 福岡県知事賞 絶縁耐圧に優れた半導体製造装置用部材 (特許第 6489277 号)
デンカ株式会社	大牟田市	令和5年度九州地方発明表彰 発明協会会長賞 金属-炭化珪素質複合体及びその製造方法 (特許第 6595740 号)
株式会社オーレック、株式会社オーレック R&D	広川町	令和5年度九州地方発明表彰 特許庁長官賞 水田除草用回転レーキ (特許第 7165001 号)
株式会社寿ホールディングス	北九州市	令和4年度九州地方発明表彰 文部科学大臣賞 吸着性能に優れた浄水器用カートリッジ (特許第 6101195 号)
ヤンマー建機株式会社、Yanmar Compact Germany GmbH	筑後市	令和4年度九州地方発明表彰 福岡県発明協会会長賞 油圧ショベルの油圧制御 (特許第 6789843 号)
デンカ株式会社	大牟田市	令和4年度九州地方発明表彰 福岡県発明協会会長賞 フッ化物蛍光体及びその製造方法 (特許第 6867292 号)

三菱電機株式会社	福岡市	令和4年度九州地方発明表彰 福岡県知事賞 高破壊耐量を備えた低損失 I G B T (特許第 5621703 号)
日本水産株式会社、博多まるきた水産株式会社	東京都港区	令和4年度九州地方発明表彰 福岡県知事賞 マイクロ波による水産練り製品の連続的加熱・成形方法 (特許第 5918470 号)
TOTO株式会社、JAMES BURY DESIGN	北九州市	令和4年度九州地方発明表彰 日本弁理士会会長賞 浴槽の意匠 (意匠登録第 1620940 号)
株式会社安川電機	北九州市	令和4年度九州地方発明表彰 特許庁長官賞 複数モータを制御する通信システム (特許第 6372572 号)
株式会社タカギ	北九州市	令和3年度九州地方発明表彰 福岡県発明協会会長賞 散水ノズル操作レバーの作動荷重低減構造 (特許第 5619053 号)
三菱電機株式会社	東京都千代田区	令和3年度九州地方発明表彰 福岡県発明協会会長賞 階段状不純物層形成パワー半導体とその製法 (特許第 5309360 号)
株式会社安川電機、岡住工業株式会社	北九州市	令和3年度九州地方発明表彰 福岡県知事賞 太陽光パワーコンディショナの冷却構造 (特許第 6358349 号)
TOTO株式会社	北九州市	令和3年度九州地方発明表彰 福岡県知事賞 洗面器の意匠 (意匠登録第 1636891 号)
三菱電機株式会社	福岡市	令和3年度九州地方発明表彰 特許庁長官賞 高信頼性リード直接接合型パワーモジュール (特許第 6156381 号)

出典：特許庁 HP「知財功労賞」について https://www.jpo.go.jp/news/koho/tizai_koro/index.html

出典：公益社団法人 発明協会 HP「地方発明表彰」 <https://koueki.jiii.or.jp/hyosho/chihatsu/chihatsu.html>

②知財関係の事例集等への掲載企業

事業者名称	所在地	掲載概要
株式会社オーレック	広川町	特許庁：知的財産を経営に生かす知財活用事例集「Rights～その価値を、どう使うか～」 https://www.jpo.go.jp/support/example/document/kigyuu_jireii2020/16.pdf 特許・意匠とデザインを武器に製品の価値を高め、新市場を開拓（リブランディング含む）。知財を経営戦略に活用。
東洋ステンレス研磨工業株式会社	太宰府市	特許庁：知財活動事例集～中小企業の舞台裏 14 事例～ https://www.jpo.go.jp/support/example/kigyuu_jireii2024.html 研磨技術を棚卸し・分類見直しし、品番「mako」として体系化して社内共有。企画～開発情報をデジタル管理し、他社デザイン動向も定期的に調査。
株式会社筑水キャニコム	うきは市	特許庁：「事例から学ぶ 商標活用ガイド」（2019 年版） https://www.jpo.go.jp/support/example/trademark_guide2019.html 他者が考えつけないユニークなネーミングでブランド認知度を向上
株式会社ヤマウ	福岡市	特許庁：知的財産権活用企業事例集 2018 ～知恵と知財でがんばる中小企業 52～ https://www.jpo.go.jp/support/example/kigyuu_jireii2018.html 主力製品が工期短縮と省人化を実現し、特許ライセンス供与で収入確保（事例見出しより）
株式会社タカギ	北九州市	特許庁：知的財産権活用企業事例集 2018 ～知恵と知財でがんばる中小企業 52～ https://www.jpo.go.jp/support/example/kigyuu_jireii2018.html 発明した製品が業界標準品になって、業界の発展に寄与（事例見出しより）
環境電子株式会社	福岡市	九州経済産業局：令和 6 年度知財ハンズオン支援事例集 https://www.kyushu.meti.go.jp/seisaku/titeki/pamph.html ベトナム市場に挑む生物監視システムのブランディングと 知財・契約戦略（事例見出しより）
チャリチャリ株式会社	福岡市	九州経済産業局：令和 6 年度知財ハンズオン支援事例集 https://www.kyushu.meti.go.jp/seisaku/titeki/pamph.html 事業を有利に導く知財業務の定着（事例見出しより）
株式会社アグリツリー	那珂川市	九州経済産業局：令和 5 年度知財ハンズオン支援事例集 https://www.kyushu.meti.go.jp/seisaku/titeki/pamph.html ソーラーシェアリングにおける独自技術の開発戦略と権利化検討（事例見出しより）
株式会社天野商店	朝倉市	九州経済産業局：令和 5 年度知財ハンズオン支援事例集 https://www.kyushu.meti.go.jp/seisaku/titeki/pamph.html 産学連携による新たな乳酸発酵飲料商品開発への挑戦（事例見出しより）
HMS 株式会社	福岡市	九州経済産業局：令和 5 年度知財ハンズオン支援事例集 https://www.kyushu.meti.go.jp/seisaku/titeki/pamph.html 特許情報分析の体制構築を進め、知財戦略を自走させる会社へ（事例見出しより）

株式会社九州電化	福岡市	九州経済産業局：令和5年度知財ハンズオン支援事例集 https://www.kyushu.meti.go.jp/seisaku/titeki/pamph.html 九州電化のめっき技術が秘めたさらなる可能性の特定とブランディング（事例見出しより）
株式会社アステック入江	北九州市	九州経済産業局：令和4年度知財ハンズオン支援事例集 https://www.kyushu.meti.go.jp/seisaku/titeki/pamph.html エシカルゴールドの区分強化、ロゴ、キャッチコピーの制作（事例見出しより）
株式会社イワタダイナース	福岡市	九州経済産業局：令和4年度知財ハンズオン支援事例集 https://www.kyushu.meti.go.jp/seisaku/titeki/pamph.html 差別化戦略の構築と組織・事業インフラの改善支援（事例見出しより）
AIM 株式会社	福岡市	九州経済産業局：令和4年度知財ハンズオン支援事例集 https://www.kyushu.meti.go.jp/seisaku/titeki/pamph.html 「織らない布」事業に係るビジネスモデル整理とブランド戦略の策定（事例見出しより）
株式会社 Kiwi	福岡市	九州経済産業局：令和4年度知財ハンズオン支援事例集 https://www.kyushu.meti.go.jp/seisaku/titeki/pamph.html 医療従事者向けウェブサービスのビジネスモデル・課題の整理と企業ブランディング（事例見出しより）
株式会社アポロジャパン	北九州市	九州経済産業局：令和3年度知財ハンズオン支援事例集 https://www.kyushu.meti.go.jp/seisaku/titeki/pamph.html 特許技術「スクリーンコード」読取りシステム「SCVoice」の提供価値分析と営業戦略構築（事例見出しより）
有限会社石橋屋	大牟田市	INPIT 知財総合支援窓口：ピックアップ事例・営業秘密支援事例（2025年12月時点） https://chizai-portal.inpit.go.jp/supportcase/02.html 工場見学の受け入れ管理を徹底し、コンニャクを守る（支援タイトルより）
株式会社大建	福岡市	INPIT 知財総合支援窓口：ピックアップ事例・海外展開支援事例（2025年12月時点） https://chizai-portal.inpit.go.jp/supportcase/02.html 支援を受けて海外商標権を取得知財を活用して海外展開を目指す（支援タイトルより）
株式会社リョーフ	北九州市	INPIT 知財総合支援窓口：ピックアップ事例・海外展開支援事例（2025年12月時点） https://chizai-portal.inpit.go.jp/supportcase/02.html 支援を受けて知財体制に対する意識が向上、油圧からAIへの挑戦とそれを支える知財戦略（支援タイトルより）
株式会社ヤマウ	福岡市	INPIT 知財総合支援窓口：ピックアップ事例・海外展開支援事例（2025年12月時点） https://chizai-portal.inpit.go.jp/supportcase/02.html 支援を受けて知財対策の重要性を再認識、今後は知財を武器に海外事業を展開（支援タイトルより）
イフジ産業株式会社	粕屋町	INPIT：特許情報分析支援事業 2021年度支援事例集 https://www.inpit.go.jp/katsuyo/patent_analyses/index.html 開発中製品を市場に出すために（支援見出しより）
株式会社スポーツセンシング	福岡市	INPIT：特許情報分析支援事業 2019年度支援事例集 https://www.inpit.go.jp/katsuyo/patent_analyses/index.html 研究開発の方向性を見極めたい（支援見出しより）

4 都道府県のビジョン・計画

①知財や産業振興に関するビジョン・計画

◆ 第4次福岡県中小企業振興基本計画（令和7年4月～令和10年3月）

推進する施策
1 中小企業の創業の促進を図るための施策
(1)創業希望者の確保及び育成 (2)創業者による事業計画策定の促進 (3)創業に必要な資金の円滑な供給
2 中小企業者の経営基盤の強化の促進を図るための施策
(1)経営基盤強化に係る計画策定の促進 (2)事業活動を担う人材の確保 (3)事業活動を担う人材の育成 (4)事業活動に必要な資金の円滑な供給 (5)情報通信技術、商談会等を活用した販路開拓の促進 (6)事業承継の円滑化の促進 (7)生産性の向上の促進 (8)適正な価格転嫁の円滑化の推進
3 中小企業者の新たな事業展開の促進を図るための施策
(1)新たな事業展開に係る計画策定の促進 (2)新たな事業活動を担う人材の確保及び育成 (3)技術の高度化の促進 (4)新たな商品及び役務の開発の促進 (5)アジアをはじめとする海外展開の促進

(6)成長分野への参入促進

4 小規模企業者の事業の持続的な発展を図るための施策

(1)事業の持続的な発展に係る計画策定の促進

(2)生産性の向上の促進

(3)事業活動に必要な資金の円滑な供給

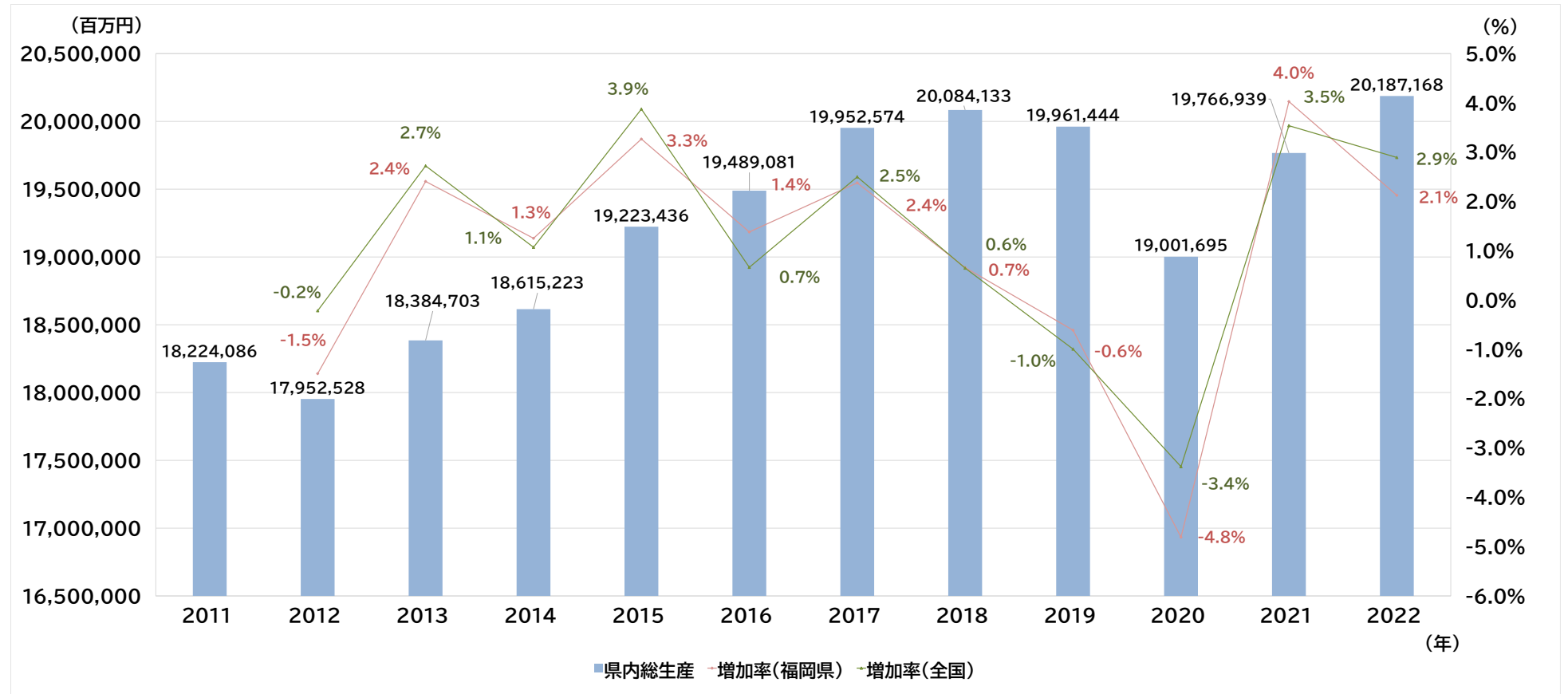
出典：<https://www.pref.fukuoka.lg.jp/gyosei-shiryō/smepromotion-4tbasicplan.html>

②知的財産に特化した計画・戦略・条例等の有無・内容

(一)

III. (参考) 産業の現状

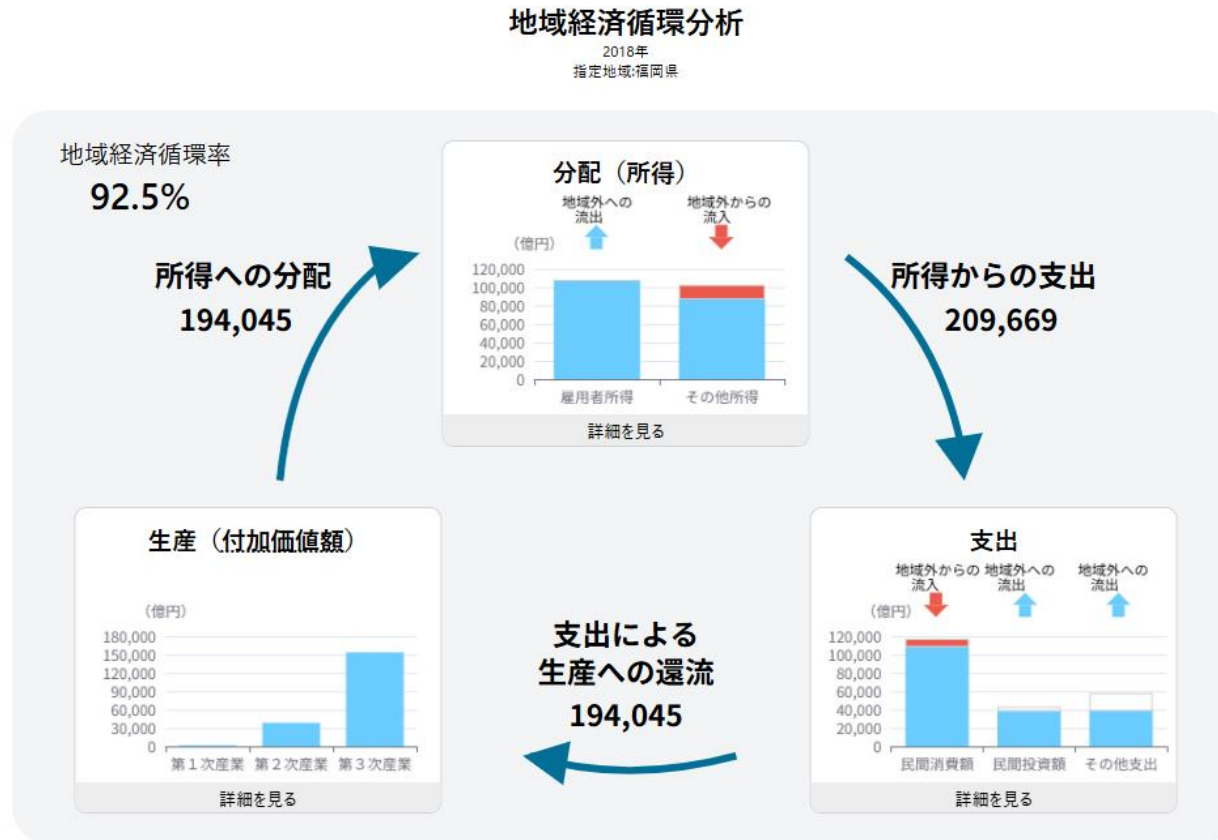
① 該当都道府県内総生産 (推移)



全国順位	2011	2012	2013	2014	2015	2016	2017	2018	2019	2020	2021	2022	(年)
		9	9	9	9	9	9	9	9	9	9	9	9

出典：県民経済計算

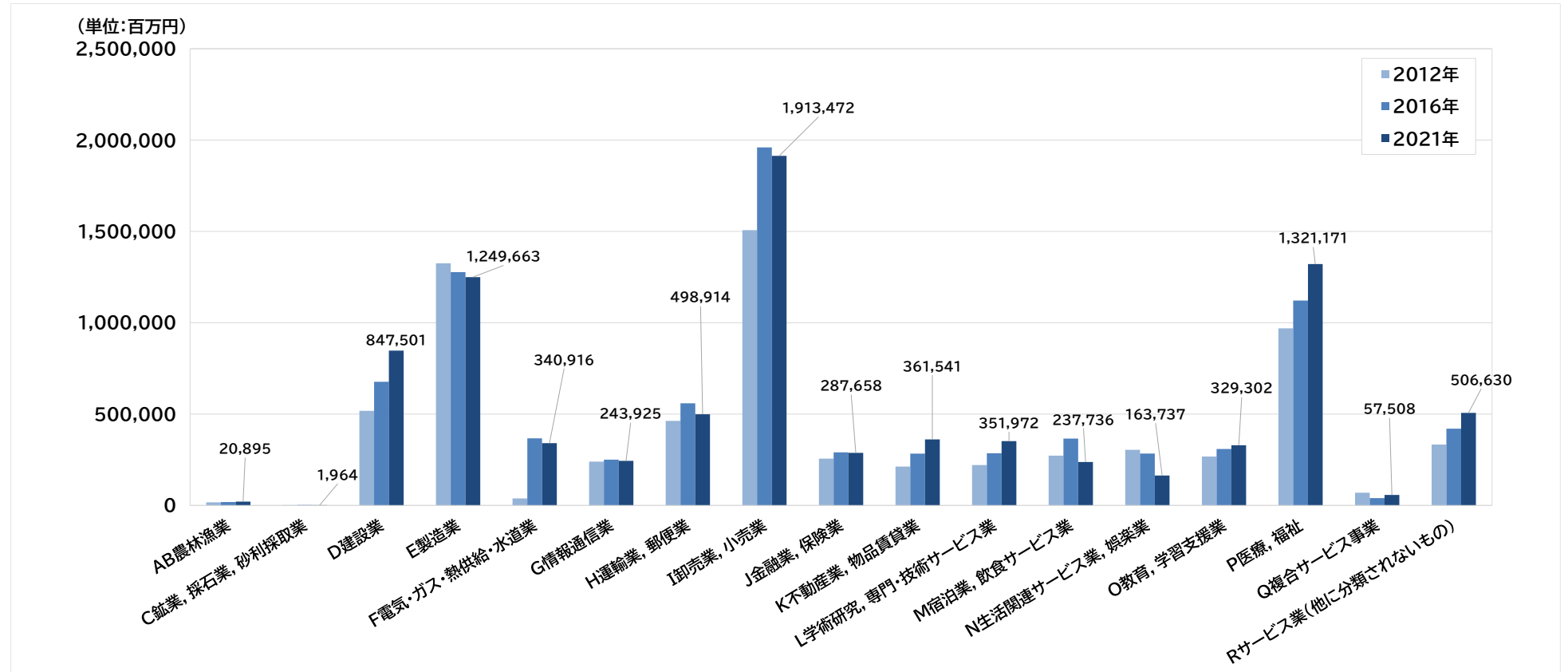
②地域経済循環 – 地域経済循環図 (単年度)



出典：地域経済分析システム (RESAS)

補足：地域経済循環図とは、地域のお金の流れを生産、分配、支出の三段階で表示するとともに、各段階におけるお金の流出・流入状況を表したものです。地域経済循環率の値が低いほど他地域から流入する所得に対する依存度が高くなります。

③付加価値額(産業大分類別)



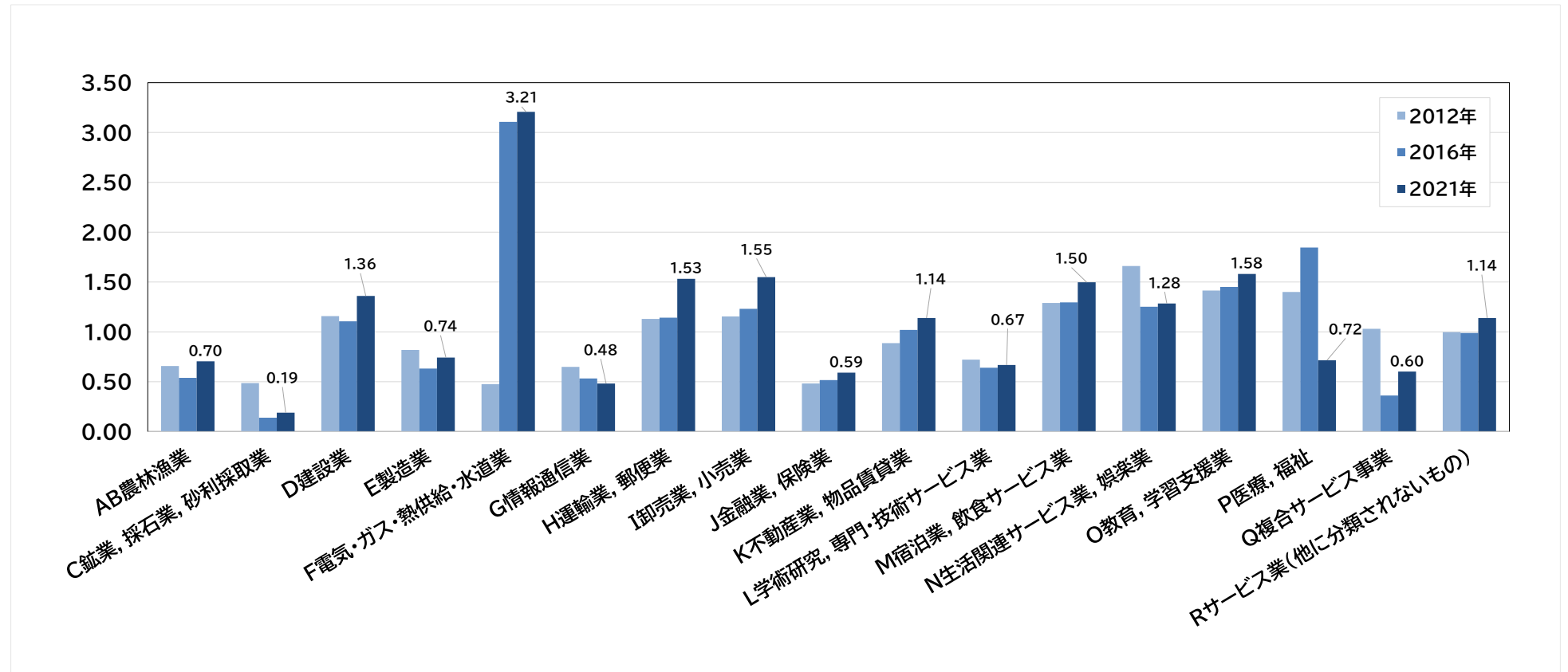
全国順位 (2021年)	AB	C	D	E	F	G	H	I	J	K	L	M	N	O	P	Q	R
	20	21	7	9	4	5	7	5	5	5	5	5	5	5	6	7	5

(位)

※非公表の数値が含まれる等の理由により、47都道府県中の順位にならない項目が一部あります。

出典：経済センサス

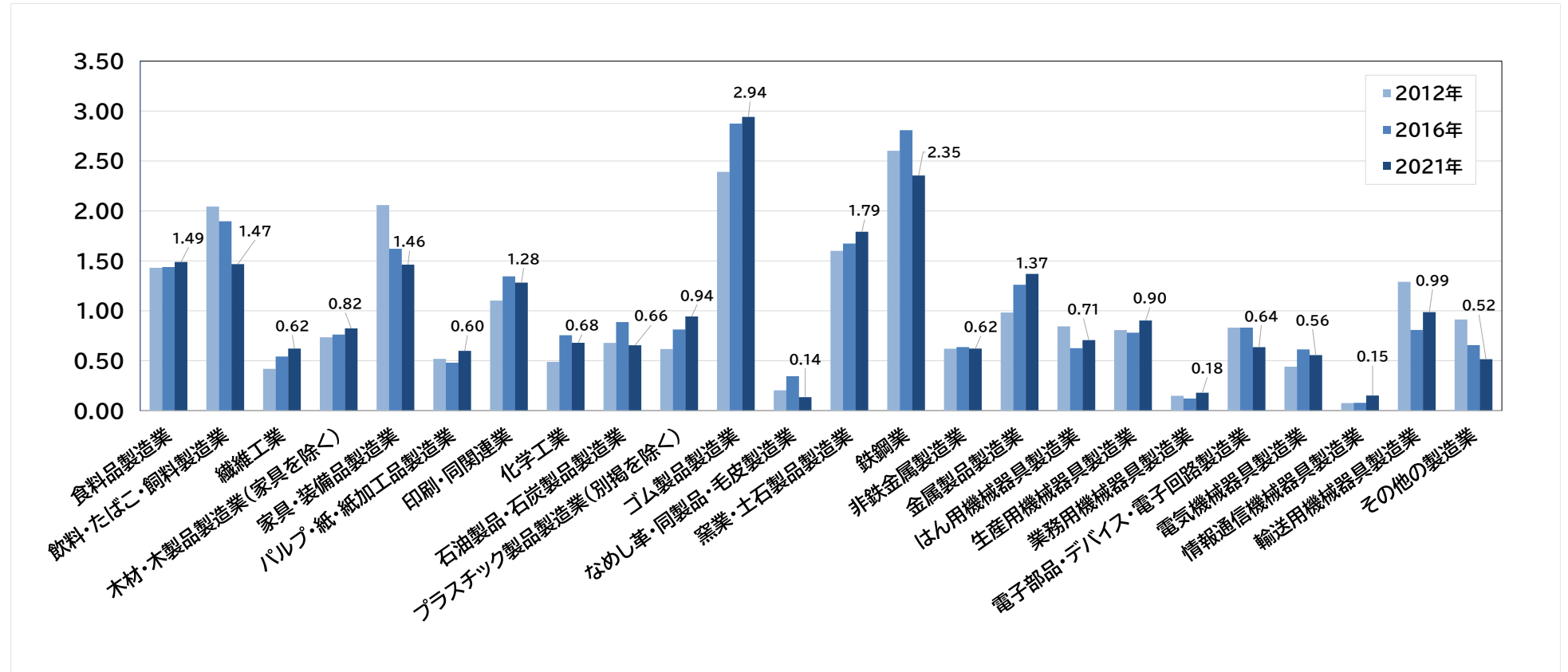
③-1 産業別特化係数(産業大分類・付加価値額)



出典：経済センサスより算出

補足：特化係数とは、ある地域の産業構成が全国平均と比べてどれだけ特化しているかを表したものです。値が1.0を超えると全国平均より該当産業の付加価値額の集中度が高いことを示しています。計算式は右のとおりです。 付加価値額の特化係数 = 地域内産業の付加価値額の割合 / 全国産業の付加価値額の割合

③-2 産業別特化係数(製造業中分類・付加価値額)

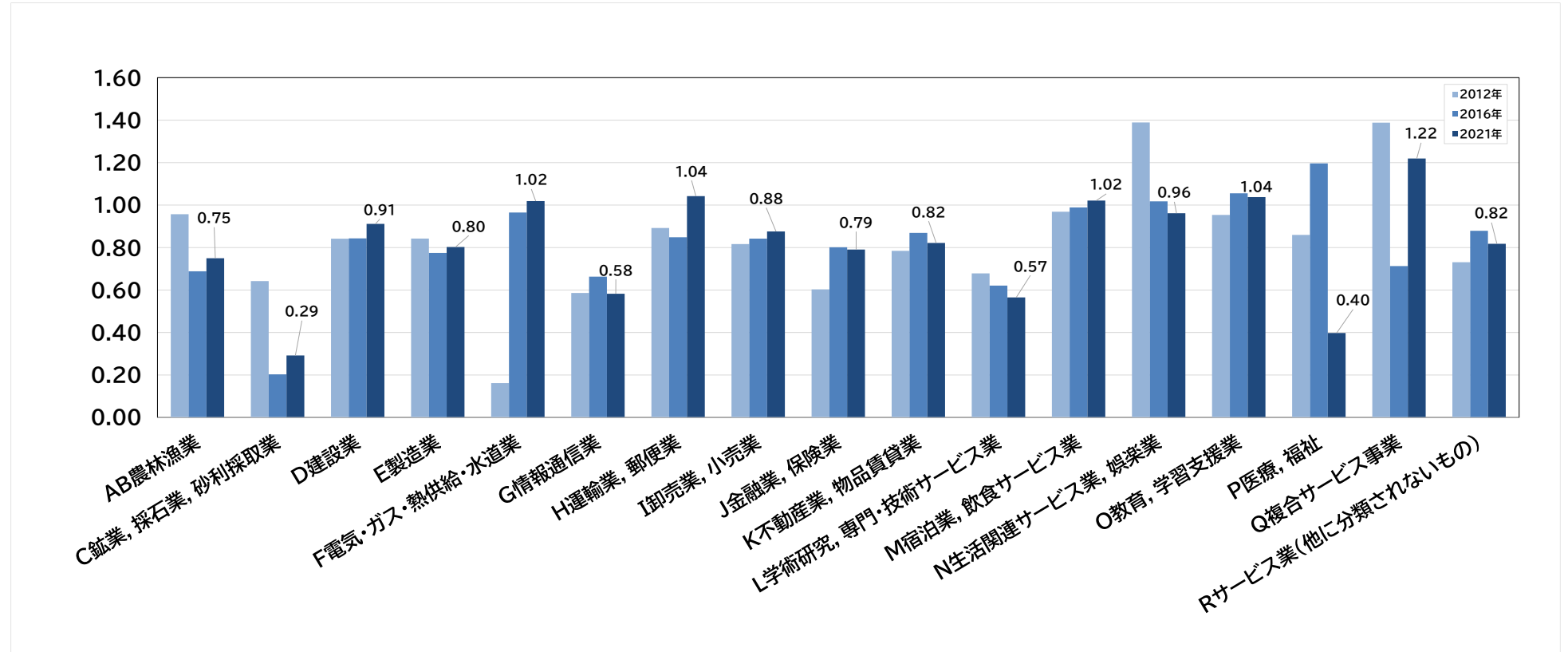


出典：経済センサスより算出

※非公表の数値が含まれる等の理由により、記載のないグラフが一部あります。

補足：特化係数とは、ある地域の産業構成が全国平均と比べてどれだけ特化しているかを表したものです。値が1.0を超えると全国平均より該当産業の付加価値額の集中度が高いことを示しています。計算式は右のとおりです。 付加価値額の特化係数＝地域内産業の付加価値額の割合／全国産業の付加価値額の割合

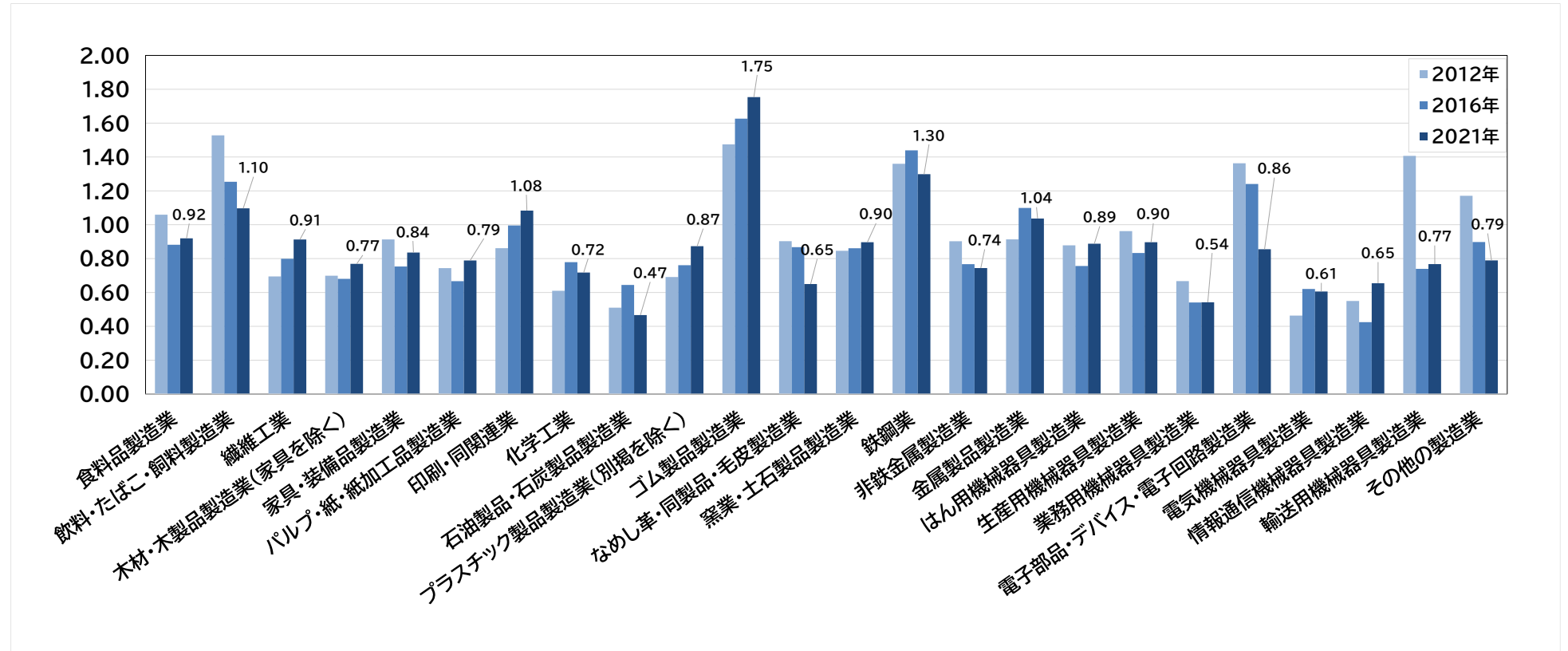
④-1 産業別特化係数(産業大分類・労働生産性)



出典：経済センサスより算出

補足：特化係数とは、ある地域の産業構成が全国平均と比べてどれだけ特化しているかを表したものです。値が1.0を超えると全国平均より労働生産性が高く、従業者1人あたりの付加価値額が大きいことを示しています。計算式は右のとおりです。 労働生産性の特化係数＝地域内産業の労働生産性／全国産業の労働生産性

④-2 産業別特化係数(製造業中分類・労働生産性)

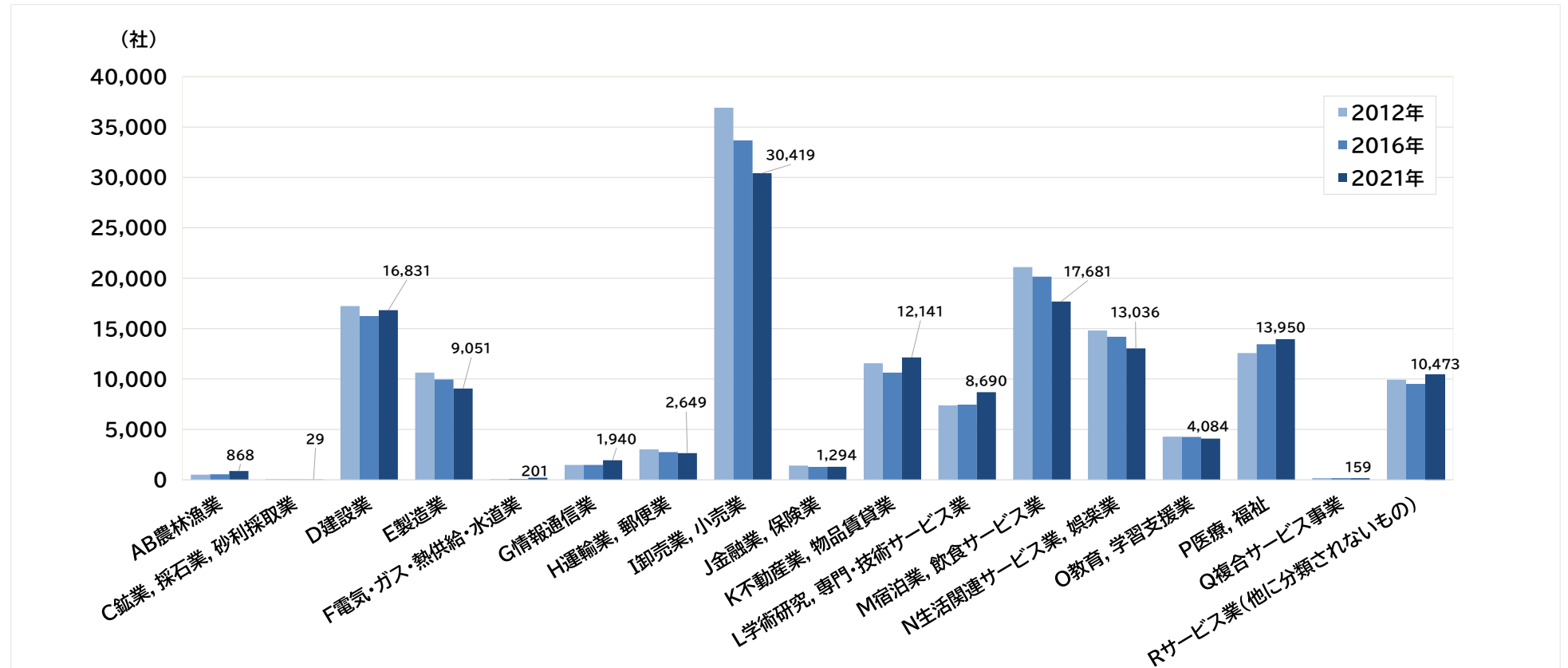


出典：経済センサスより算出

※非公表の数値が含まれる等の理由により、記載のないグラフが一部あります。

補足：特化係数とは、ある地域の産業構成が全国平均と比べてどれだけ特化しているかを表したものです。値が1.0を超えると全国平均より労働生産性が高く、従業者1人あたりの付加価値額が大きいことを示しています。計算式は右のとおりです。 労働生産性の特化係数＝地域内産業の労働生産性／全国産業の労働生産性

⑤業種別企業数 (産業大分類)

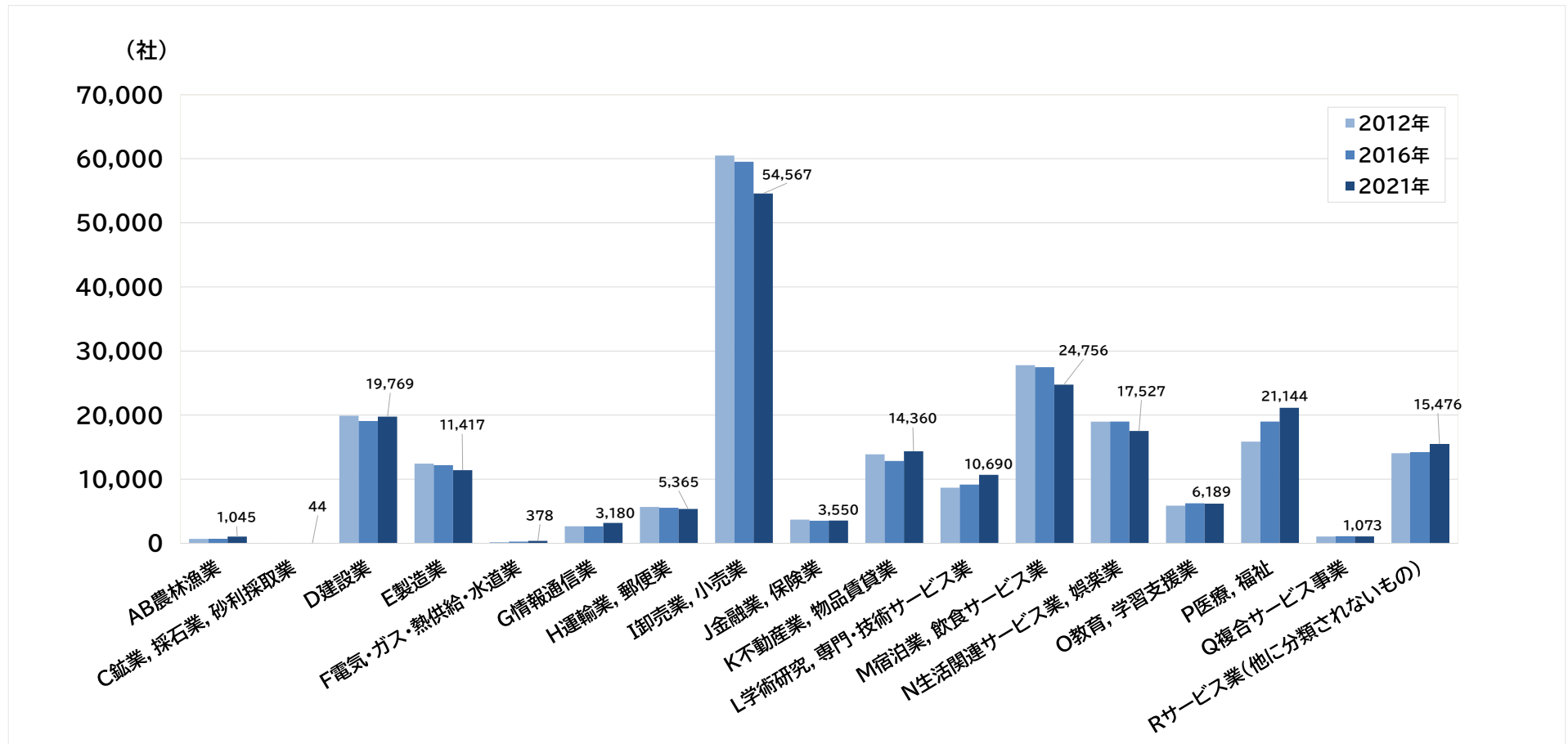


全国順位 (2021年)	AB	C	D	E	F	G	H	I	J	K	L	M	N	O	P	Q	R
	11	19	8	10	6	5	8	5	6	8	5	7	7	7	5	9	7

(位)

出典：経済センサス

⑥産業別事業所数

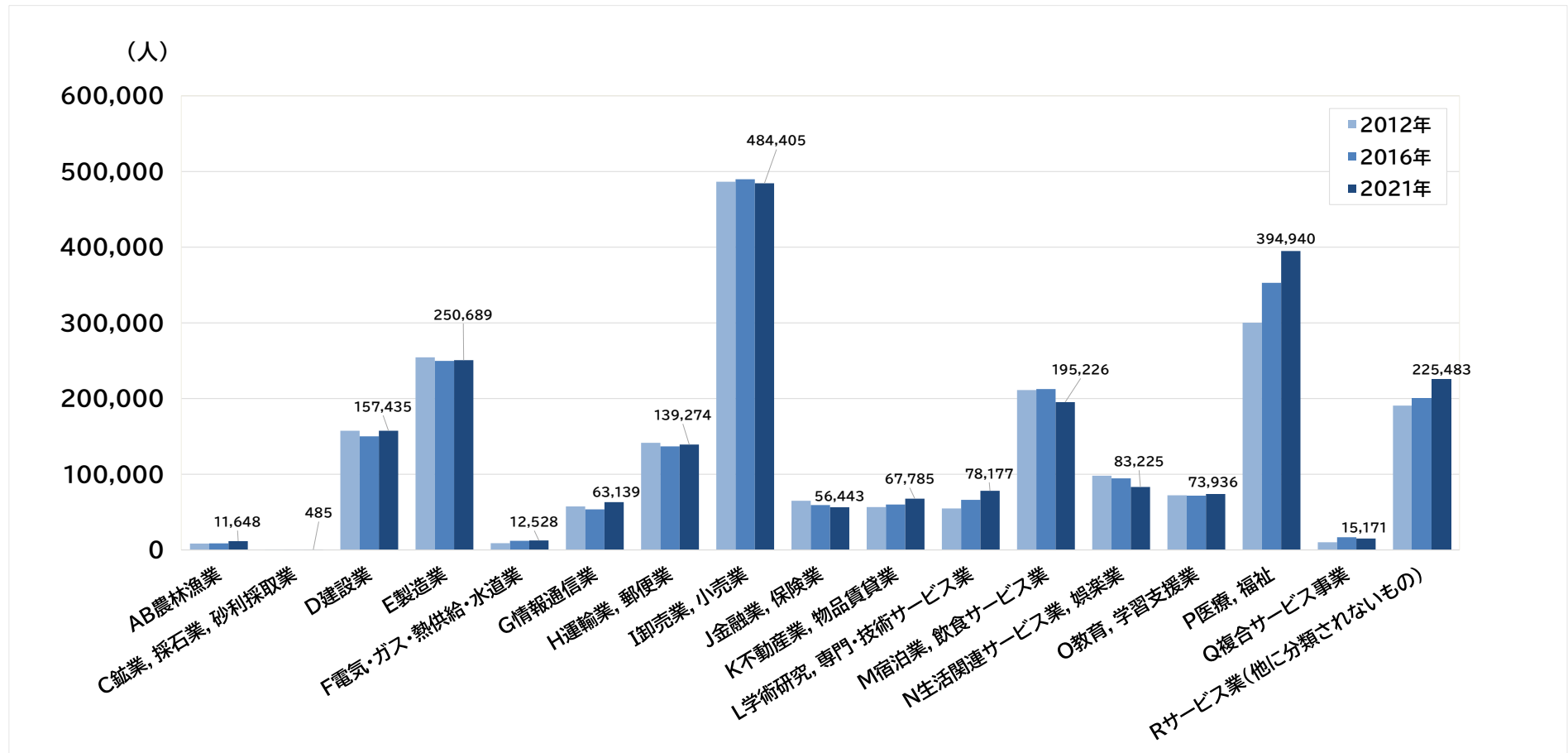


全国順位 (2021年)	AB	C	D	E	F	G	H	I	J	K	L	M	N	O	P	Q	R
	10	16	8	10	4	5	8	5	6	8	5	7	8	8	6	6	6

(位)

出典：経済センサス

⑦産業別従業者数

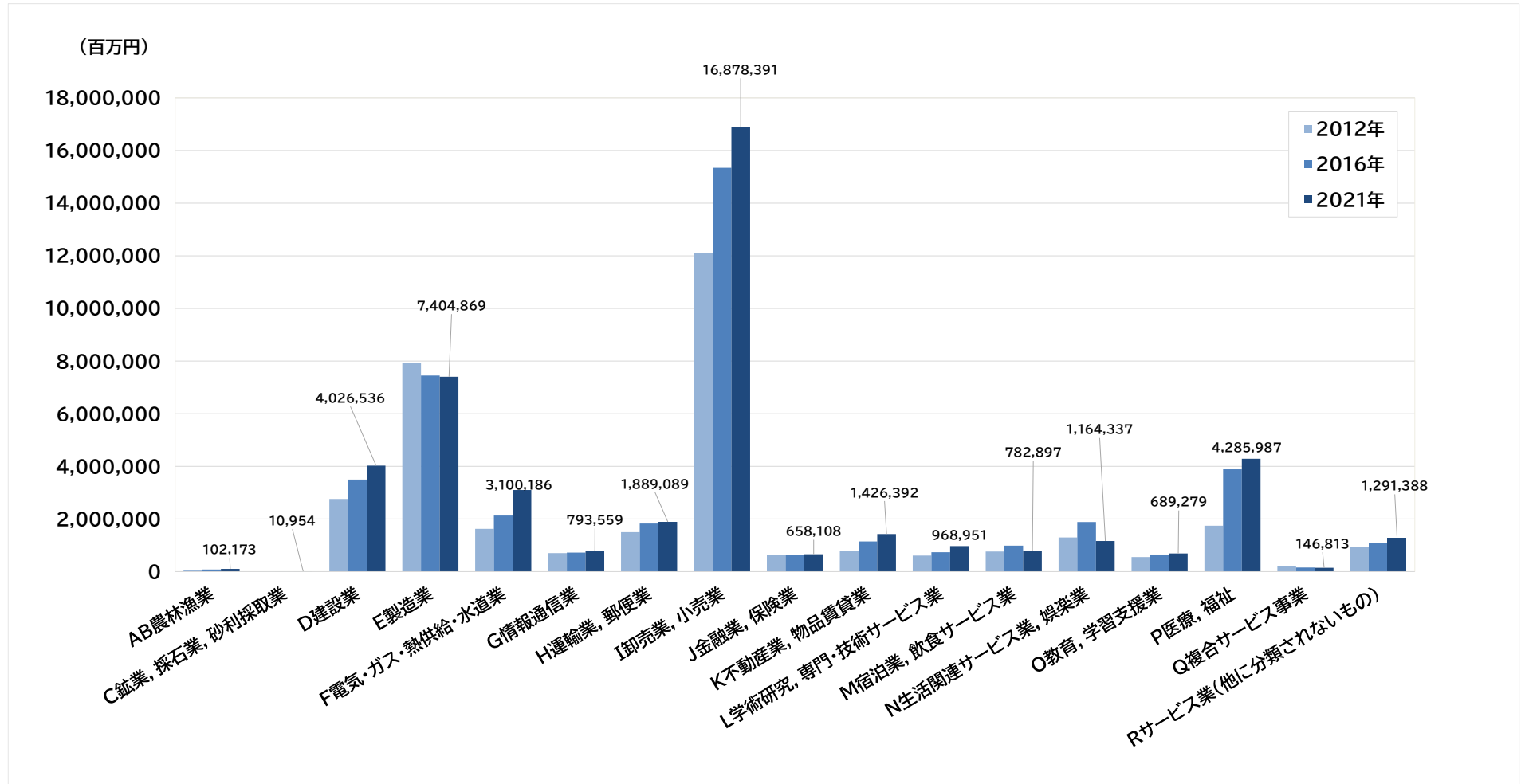


全国順位 (2021年)	AB	C	D	E	F	G	H	I	J	K	L	M	N	O	P	Q	R
	12	13	7	9	4	5	7	6	5	6	5	6	9	8	5	9	5

(位)

出典：経済センサス

⑧業種別売上高 (産業大分類)

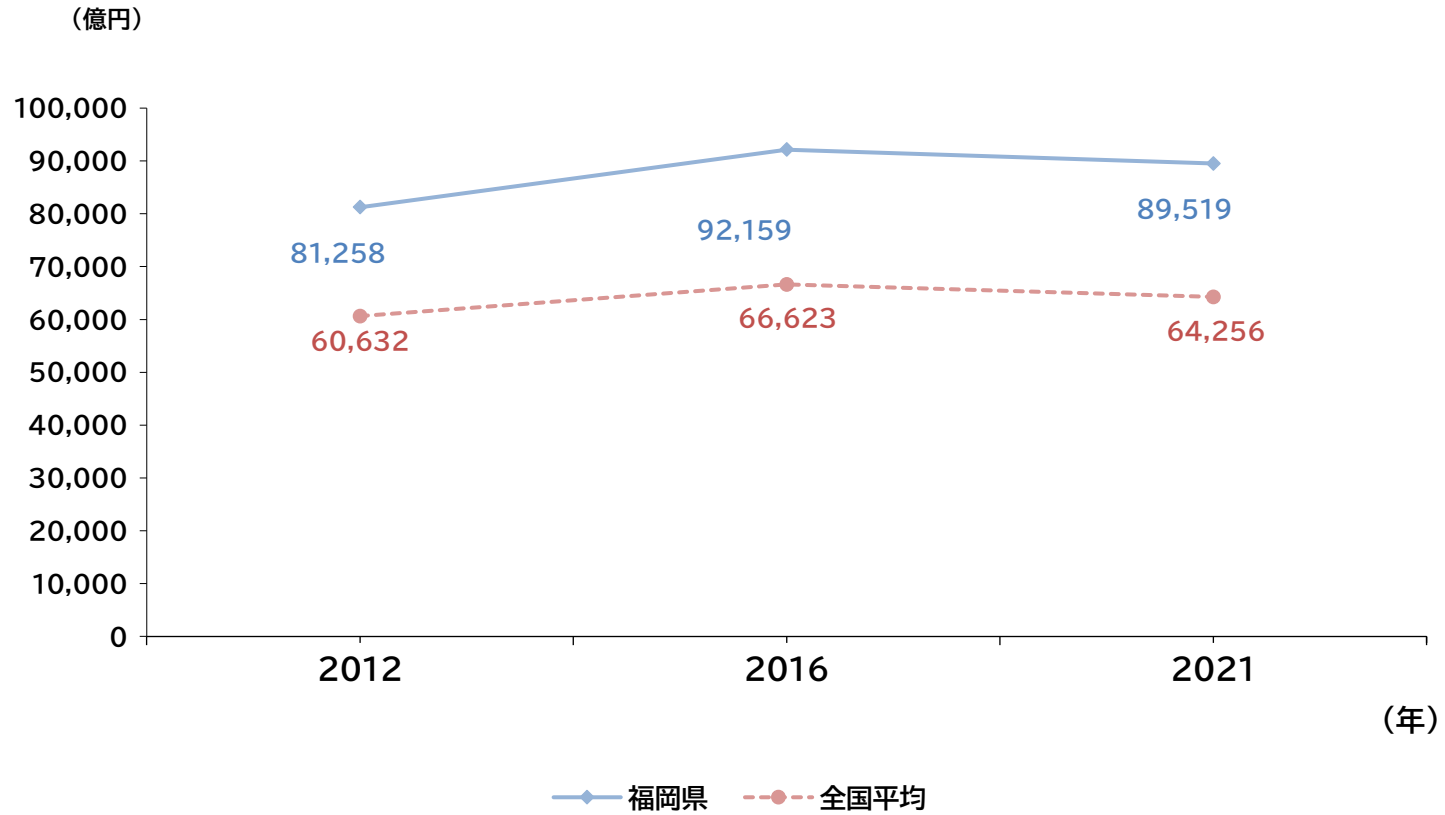


全国順位 (2021年)	AB	C	D	E	F	G	H	I	J	K	L	M	N	O	P	Q	R
	23	14	6	10	4	5	6	4	6	5	5	5	5	5	7	11	6

(位)

出典：経済センサス

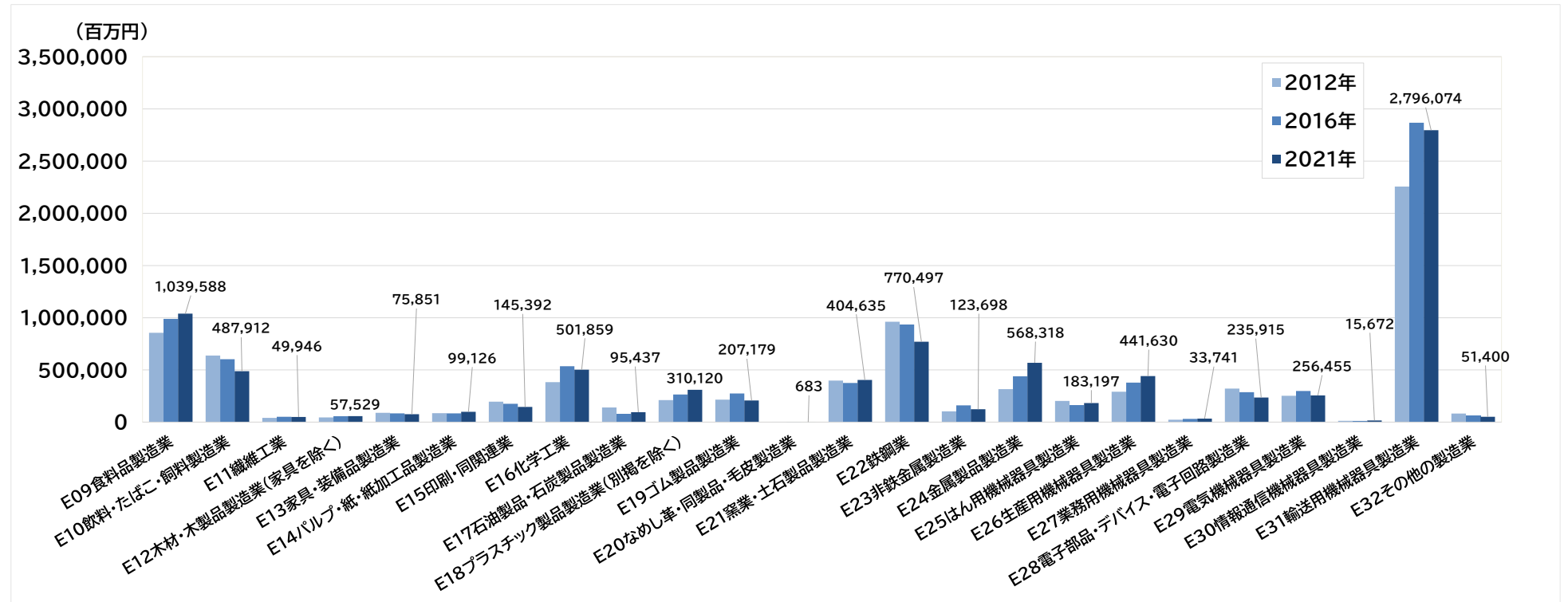
⑨-1 製造品出荷額等



全国順位	2012	2016	2021	(年)
	12	11	10	(位)

出典：経済センサス

⑨-2 製造業・中分類別出荷額

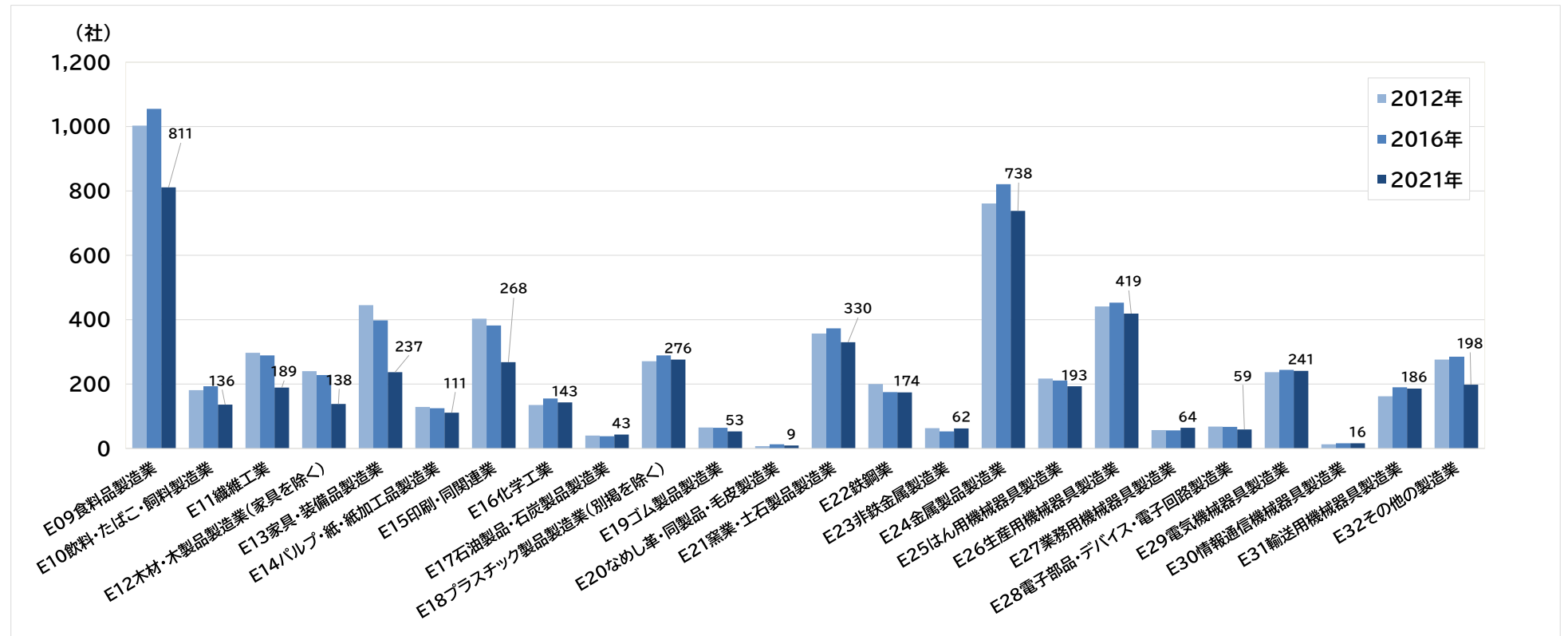


全国順位 (2021年)	E09	E10	E11	E12	E13	E14	E15	E16	E17	E18	E19	E20	(位)
		10	6	22	20	10	23	10	19	14	14	2	
全国順位 (2021年)	E21	E22	E23	E24	E25	E26	E27	E28	E29	E30	E31	E32	(位)
	2	7	23	8	20	18	31	31	17	28	5	23	

※非公表の数値が含まれる等の理由により、47都道府県中の順位にならない項目が一部あります。

出典：経済センサス

⑨-3 製造業・中分類別事業所数



全国順位 (2021年)	E09	E10	E11	E12	E13	E14	E15	E16	E17	E18	E19	E20	(位)
	6	4	19	7	4	13	9	10	5	14	14	17	
全国順位 (2021年)	E21	E22	E23	E24	E25	E26	E27	E28	E29	E30	E31	E32	(位)
	5	6	15	10	11	14	16	26	11	19	17	9	

出典：経済センサス

令和7年度中小企業等知財支援施策検討分析事業
(各国及び地域中小企業等の知的財産活動に関する調査研究)
国内調査 都道府県別データ集

令和8年3月

請負先 三菱UFJリサーチ&コンサルティング株式会社