特許庁
JAPAN PATENT OFFICE

特許行政年次報告書 二〇一七年版 統計・資料編

特許庁
JAPAN PATENT OFFICE

特許行政年次報告書 2017年版

統計・資料編

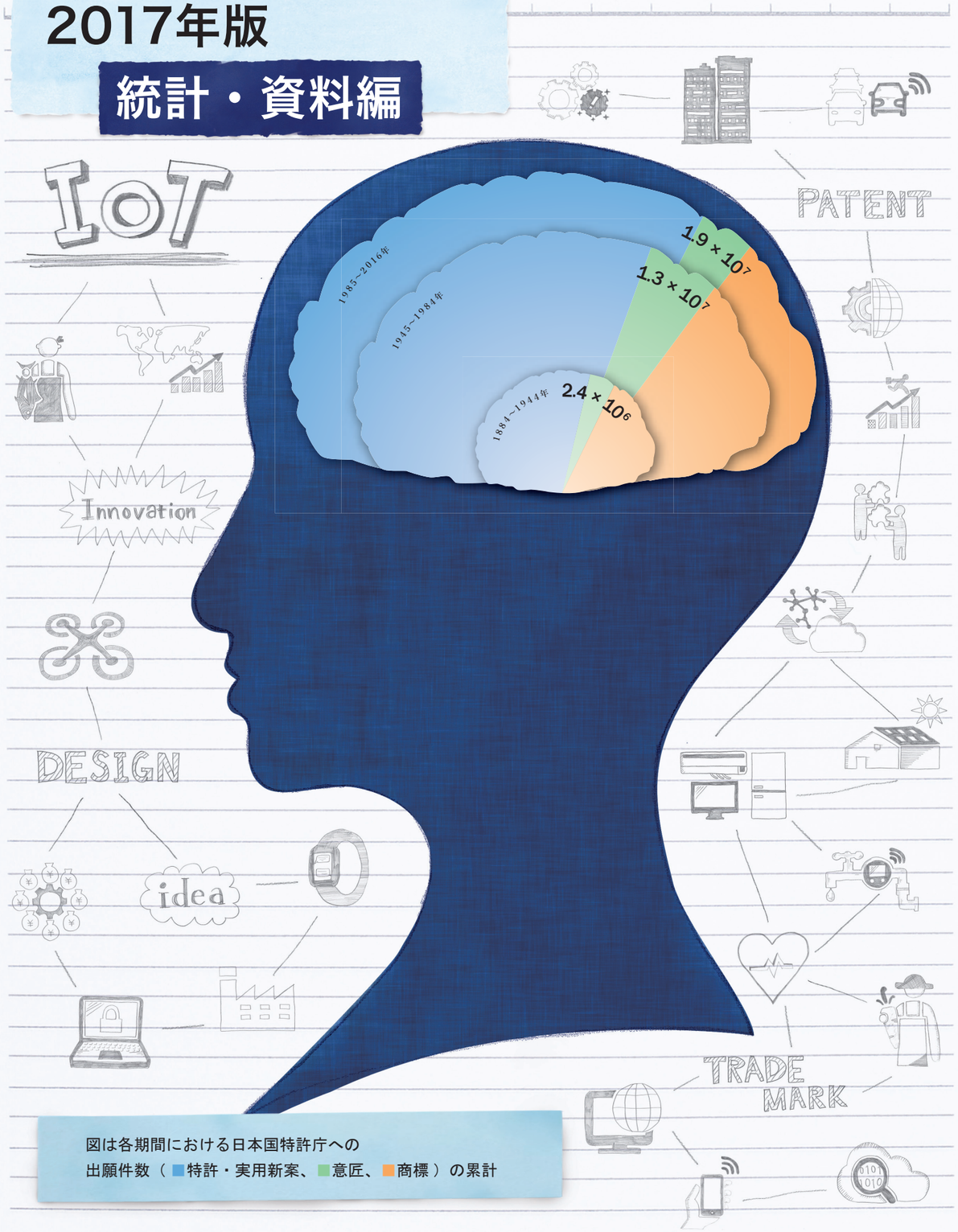

図は各期間における日本国特許庁への
出願件数（■特許・実用新案、■意匠、■商標）の累計

特許庁

凡例

第1章　総括統計

1. 特許（出願、審査請求、ファーストアクション、特許査定及び登録の件数）…… 2
2. 国際調査報告及び国際予備審査報告作成件数表…… 2
3. 新実用新案（出願、登録及び技術評価書請求の件数）…… 3
4. 旧実用新案（出願、審査請求、ファーストアクション、登録査定及び登録の件数）…… 3
5. 意匠（出願、ファーストアクション、登録査定及び登録の件数）…… 3
6. 商標（出願、ファーストアクション、登録査定及び登録の件数）…… 4
7. 審判及び異議申立て
   (1) 拒絶査定不服審判…… 5
   (2) 補正却下不服審判…… 6
   (3) 無効審判…… 7
   (4) 訂正審判…… 8
   (5) 取消審判…… 8
   (6) 判定…… 9
   (7) 異議申立て…… 10

第2章　主要統計

1. 審査・審判の審査・審理期間
   (1) 審査（ファーストアクション期間）…… 12
   (2) 審判…… 12
2. 特許出願における審査請求等の推移
   (1) 審査請求の推移…… 13
   (2) 一次審査着手前の出願の取下げ・放棄の推移…… 14
   (3) 平均請求項数の推移…… 14
   (4) 出願年別登録件数の推移…… 14
3. 特許出願における一次審査未着手件数…… 14
4. 内外国人別統計表
   (1) 特許…… 15
   (2) 新実用新案…… 15
   (3) 旧実用新案…… 15
   (4) 意匠…… 15
   (5) 商標…… 15
5. 分類別統計表
   (1) 特許（出願）…… 16
   (2) 特許（登録）…… 19
   (3) 新実用新案（出願）…… 22
   (4) 新実用新案（登録）…… 25
   (5) 旧実用新案（登録）…… 28

Contents

(6) 意匠（出願） …… 31
(7) 意匠（登録） …… 33
(8) 商標（出願） …… 35
(9) 商標（登録） …… 36

6. 出願種別出願・登録件数表
(1) 出願 …… 38
(2) 登録 …… 40

7. 商標類型別出願・登録件数表 …… 40
8. 出願人別（個人・法人・官庁別）出願件数表 …… 41
9. 代理人有無別出願件数表 …… 42
10. 特許制度利用上位企業の出願・審査関連情報 …… 44
11. 意匠登録件数上位20社（2016年）の登録件数推移 …… 54
12. 商標登録件数上位20社（2016年）の登録件数推移 …… 54
13. 2016年国内大学・承認TLO特許登録件数 …… 55

14. 都道府県別出願件数表（日本人によるもの）
(1) 特許 …… 56
(2) 実用新案 …… 57
(3) 意匠 …… 58
(4) 商標 …… 59

15. 都道府県別登録件数表（日本人によるもの）
(1) 特許 …… 60
(2) 実用新案 …… 61
(3) 意匠 …… 62
(4) 商標 …… 63

16. 都道府県別発明者、考案者、創作者数表
(1) 特許（発明者数） …… 64
(2) 実用新案（考案者数） …… 65
(3) 意匠（創作者数） …… 66

17. 特許庁審決・決定の取消訴訟
(1) 出訴件数 …… 67
(2) 判決結果 …… 67
(3) 上告提起、上告受理申立件数 …… 68
(4) 上告、上告受理の結果 …… 68

18. 早期審査・早期審理
(1) 審査 …… 69
(2) 審判 …… 69

19. 現存権利関係統計表
(1) 内外国人別現存権利件数表 …… 70
(2) 現存率 …… 71

20. 登録した権利の変動に関する統計表
(1) 特許権の変動に関する統計表 …… 72

(2) 実用新案権の変動に関する統計表 …… 72
(3) 意匠権の変動に関する統計表 …… 73
(4) 商標権の変動に関する統計表 …… 73
21. 各年末における登録の最終番号表 …… 74
22. 公報掲載件数 …… 76
23. 日本における分野別登録数統計表
(1) 2016年登録　分野別上位出願人（特許）…… 77
(付表) 分野別対応IPC表…… 86
(2) 出願人国籍別・分野別登録数（特許）（2016年） …… 88
(3) 出願人国籍別・分野別登録比率（特許）（2016年） …… 90

第3章　国際出願関係統計

1. 国際出願（PCT出願）及び国際予備審査請求件数表（受理官庁） …… 94
2. 出願人別及び代理人有無別国際出願（PCT出願）件数表（受理官庁） …… 94
3. 都道府県別・国籍別国際出願（PCT出願）件数表（受理官庁） …… 94
4. 日本を指定国とする国際出願（PCT出願）に係る国内書面受理件数表（指定官庁）… 95
5. DO出願分類別・国内書面受付年別出願件数表（特許） …… 96
6. DO出願分類別・国内書面受付年別審査請求件数表（特許） …… 99
7. 国際出願（PCT出願）に係る国際公開公報掲載の上位出願人 …… 102
8. 出願人居住国別の国際出願（PCT出願）件数表…… 103
9. 国際出願（意匠）に係る件数表 …… 104
10. 国際意匠登録出願に係る件数表（指定国官庁）…… 104
11. 分類別国際意匠登録出願件数表（指定国官庁） …… 105
12. 国際登録出願（商標）件数表（本国官庁） …… 106
13. 出願人別及び代理人有無別国際登録出願（商標）件数表（本国官庁）…… 106
14. 都道府県別国際登録出願（商標）件数表（本国官庁） …… 106
15. 指定国別国際登録出願（商標）件数表（本国官庁） …… 107
16. 類別国際登録出願区分（商標）件数表（本国官庁） …… 107
17. 国際商標登録出願に係る件数表（指定国官庁）…… 108
18. 日本を指定国とする本国官庁別国際商標登録出願件数表（指定国官庁：指定通報件数）… 108
19. 類別国際商標登録出願区分件数表（指定国官庁） …… 108
20. 日本を指定国とした国際商標登録出願に係る本国官庁別登録件数表（指定国官庁）… 109
21. 日本を指定国とした国際商標登録出願に係る出願種別登録件数表（指定国官庁）… 109
22. 分類別国際商標登録区分件数表（指定国官庁） …… 110

第4章　主要国・機関に関する統計

1. 主要国における産業財産権に関する統計表
(1) 特許（出願） …… 114
(2) 特許（登録） …… 116

(3) 実用新案（出願） …… 118
(4) 実用新案（登録） …… 119
(5) 意匠（出願） …… 120
(6) 意匠（登録） …… 123
(7) 商標（出願） …… 126
(8) 商標（登録） …… 129

2. 主要国・地域の外国人出願の内訳表
(1) 日本における2016年の国籍別出願件数表 …… 132
(2) 主要国における2015年の居住国別出願件数表（特許） …… 136

3. 主要国・地域の外国人登録の内訳表
(1) 日本における国籍別登録件数表 …… 138
(2) 主要国における2015年の居住国別登録件数表（特許） …… 142

4. 書面による優先権証明書発行件数表
(1) 特許・実用新案 …… 144
(2) 意匠 …… 146
(3) 商標 …… 148

5. 海外特許庁／機関への優先権書類の電子的送付件数（特許・実用新案）
(1) 二庁間での優先権書類の電子的交換を通じた優先権書類の送付件数 …… 151
(2) デジタルアクセスサービスを通じた優先権書類の送付件数 …… 151

第5章　予算・機構・定員関係資料

1. 歳入歳出累年表 …… 154
2. 歳入予算に関する統計表 …… 154
3. 歳出予算事項に関する統計表
(1) 事項別歳出予算 …… 155
(2) 平成29年度特許特別会計　歳出予算の概要 …… 156
4. 特許庁定員推移表 …… 157
5. 特許庁組織図 …… 158

第6章　その他統計・資料

1. 特許情報プラットフォーム(J-PlatPat)における提供サービス …… 160
2. 特許庁の提供する主なデータ一覧表 …… 162
3. 弁理士登録状況
(1) 弁理士登録及び登録抹消人数累計表 …… 163
(2) 都道府県別弁理士登録人数表 …… 164
(3) 弁理士試験実施概況 …… 165
4. 2016年度各種セミナー・説明会開催実績
(1) 2016年度知的財産権制度説明会（初心者向け）開催実績 …… 166
(2) 2016年度知的財産権制度説明会（実務者向け）開催実績 …… 167
5. 承認TLO、認定TLO一覧表 …… 172

6. 各経済産業局及び沖縄総合事務局知的財産室一覧表 …… **173**
7. 独立行政法人工業所有権情報・研修館一覧表 …… **174**
8. 知財総合支援窓口一覧表 …… **175**
9. 特許庁関係団体一覧表 …… **176**
10. 各国産業財産権法概要一覧表
(1) 特許制度 …… 178
(2) 実用新案制度 …… 194
(3) 意匠制度 …… 198
(4) 商標制度 …… 210
11. 日本国特許庁における産業財産権関係料金一覧 …… **222**
(参考) 特許料等の減免措置一覧表 …… 226
12. 主要国・機関における特許出願政府費用等一覧表 …… **228**
13. 審査・審判、事務系統一覧表
(1) 特許出願に関する事務系統 …… 237
(2) 平成16年法適用の実用新案登録出願に関する事務系統 …… 238
(3) 意匠登録出願に関する事務系統 …… 239
(4) 商標登録出願に関する事務系統 …… 240
(5) 国際出願（PCT出願）に関する事務系統 …… 241
14. お問合せ先一覧 …… **242**

凡 例

◎使用している統計数値は、特記しない限り、特許庁資料に基づいている。

◎統計・資料編中の年次は、特記しない限り、暦年（1～12 月）を示す。

◎統計表中の数値は、四捨五入している場合があり、割合を合計したときに 100%とならない場合がある。

◎統計表中の「－」及び空欄は数値の報告がないか、数字（件数等）がないことを表す。

◎統計・資料編中の「国」には、地域を含む場合がある。

◎統計・資料編中の国又は地域及び機関に併記している国コードは、世界知的所有権機関（WIPO）HANDBOOK, STANDARD ST.3 における国コードを表す。

「旧実用新案」について

特許制度と同様に、出願された考案が新規性や進歩性等の登録要件を備えているかの審査を行った上で、登録・権利付与が行われるもので、平成 5 年改正実用新案法の施行日前（1993 年以前）に出願されたものが該当する。

「新実用新案」について

出願された考案が新規性や進歩性等の登録要件を備えているかの審査を行わずに、登録・権利付与が行われるもので、平成 5 年改正実用新案法の施行日後（1994 年以後）に出願されたものが該当する。

「実用新案」について

特記しない限り、旧実用新案と新実用新案を合わせたものをいう。

「防護標章」について

著名な登録商標について、他人がその指定商品（役務）以外の商品（役務）に使用することによって出所の混同を生ずることを防護するために設けられている制度である。

商標権者が、当該登録商標と同一の標章の登録を指定商品（役務）以外のものについて登録を受けることにより、業務上の信用の保護を図るための制度である。

「更新登録」について

商標権の存続期間は、設定登録後 10 年をもって終了するが、登録商標が業務上の信用を表すためのものであることから、商標権者が商標を継続して使用している限りは商標権の更新登録を行うことができるとする制度である。

登録商標の更新については、1997 年 4 月の改正商標法施行により、商標の使用に係る審査は廃止され、申請によって行うことができるようになった。ただし、防護標章の更新については更新申請の際の著名性に関する審査を行うことになっている。

「査定系審判」について

特許庁の審査官が行った拒絶査定、補正却下等の処分で不服を申し立てることができるものについて、請求を受けて審理を行う制度である。

特許庁の審判は、裁判における第一審機能を持つ準司法的なものとなっている。

「当事者系審判」について

権利者に対して第三者が無効を申し立てる場合等、特許庁の審判官が当事者間の争い等について、審理を行う制度である。

特許庁の審判は、裁判における第一審機能を持つ準司法的なものとなっている。

「ファーストアクション」について

出願・審査請求後に行われる、審査官による審査結果の最初の通知（主に特許査定・登録査定又は拒絶理由通知書）を表す。

「前置審査」について

特許出願の拒絶査定不服審判が請求された場合において、審判請求と同時にその請求に係る特許出願の明細書、特許請求の範囲又は図面について補正があったときは、特許庁長官は、審査官にその請求を審査させなければならないこととされている（特許法１６２条）。前置審査とは、この審査を指す。

「多項制出願」について

特許出願の明細書に記載される特許請求の範囲には、１つの請求項に加えて、この請求項に記載した発明と密接に関連する発明を請求項として記載することができる。

多項制出願とは、特許出願の明細書に記載される特許請求の範囲に２以上の請求項が記載されているものを指す。

「外国語書面による出願」について

特許については、外国語で記載した明細書等を願書に添付して出願することができる。

なお、出願後一定期間内に日本語の翻訳文を提出する必要がある。

「国際出願（ＰＣＴ出願）」について

特許協力条約（ＰＣＴ）に基づく出願のことである。

条約の締約国の国民及び居住者が国際出願をすることができる。

所定の言語で作成した所定の願書を特許庁（受理官庁）に提出し、権利の保護を求める国を指定することによって、各指定国における国内出願としての効果を持つ。

「国際調査報告」について

国際出願の請求の範囲に記載された発明に関する先行技術調査のことである。

これは、権利の保護を求める各国での調査負担を軽減し、また、出願人が以後の手続を継続させるかどうかの判断にも利用できる。

国際調査報告は、管轄する国際調査機関が作成し、出願人に送付されるとともに、国際公開の際に併せて公開される。

「国際予備審査」について

国際予備審査は、出願人の任意の請求（有料）によって行われ、国際出願の請求の範囲に記載された発明の新規性、進歩性及び産業上の利用可能性について、拘束力のない予備的な見解を出願人に提示するものである。

これは、権利の保護を求める各国での審査負担を軽減し、また、出願人が以後の手続を継続させるかどうかの判断にも利用できる。

国際予備審査報告は、管轄する国際予備審査機関が作成し、出願人にも送付される。

「国際出願（意匠）」について

ハーグ協定のジュネーブ改正協定に基づく国際出願のことである。

協定の締約国の国民及び居住者が国際出願をすることができる。

所定の言語で作成した所定の願書を直接又は特許庁を経由して国際事務局に提出し、権利の保護を求める国を指定することによって、当該国際出願の国際登録がなされると、各指定国における国内出願としての効果を持つ。

「国際意匠登録出願」について

ハーグ協定のジュネーブ改正協定に基づく国際出願のうち、日本国を指定したものであって、当該国際出願に係る国際登録について国際公表がなされたことにより、意匠登録出願とみなされた国際出願のことである。

「国際登録出願（商標）」について

マドリッド協定議定書に基づく国際出願のことである。

条約の締約国の国民及び居住者が国際出願をすることができる。

特許庁に出願又は登録している商標を基礎に、英語で作成した所定の願書を特許庁（本国官庁）を経由して国際事務局に提出し、権利の保護を求める国を指定することによって、当該国際出願の国際登録がなされると、各指定国における国内出願としての効果を持つ。

「国際商標登録出願」について

マドリッド協定議定書に基づく国際出願のうち、日本国を領域指定したものであって、国際登録がなされたことにより、商標登録出願とみなされた国際出願のことである。

「デジタルアクセスサービス」について

世界知的所有権機関（ＷＩＰＯ）が提供している、優先権書類の電子的交換のためのサービスであって、ＷＩＰＯを通じて優先権書類を電子的に交換することで、二国間の個別の取決めやネットワークを構築することなく、対象国の拡大を可能とする。

第１章　総括統計

第１章　総括統計

１．特許

	出願件数	審査請求件数	ﾌｧｰｽﾄｱｸｼｮﾝ件数	特許査定件数	登録件数
２００７年	396,291 (4,921)	376,310	307,665	146,383	164,954
２００８年	391,002 (4,932)	347,836	342,654	159,961	176,950
２００９年	348,596 (4,454)	254,368	361,439	178,227	193,349
２０１０年	344,598 (5,396)	255,192	377,089	205,652	222,693
２０１１年	342,610 (6,590)	253,754	363,876	220,495	238,323
２０１２年	342,796 (7,464)	245,004	369,679	254,502	274,791
２０１３年	328,436 (7,623)	240,188	356,179	260,046	277,079
２０１４年	325,989 (8,520)	245,535	255,001	205,711	227,142
２０１５年	318,721 (8,934)	241,412	235,809	173,015	189,358
２０１６年	318,381 (9,335)	240,455	246,879	191,032	203,087

注１：表中の（　）内の数字は、外国語書面で行った出願を内数で示す。
注２：出願件数には、延長登録出願、ＰＣＴ出願から国内移行された出願(国内書面の受付日を基準としてカウント）が含まれる。
注３：ファーストアクション件数は、審査官による審査結果の最初の通知（主に特許査定又は拒絶理由通知書）が出願人等へ発送された件数である。
注４：特許査定件数には、拒絶査定不服審判請求以降（前置審査を含む）に特許された件数は含まれない。
登録件数には、拒絶査定不服審判請求以降（前置審査を含む）に登録された件数が含まれる。

問合せ先：審査業務課、調整課、審査業務課登録室

２．国際調査報告及び国際予備審査報告作成件数表

	国際調査報告	国際予備審査報告
２００７年	26,033	2,741
２００８年	26,523	2,321
２００９年	28,927	2,173
２０１０年	29,993	1,952
２０１１年	35,633	2,198
２０１２年	40,529	2,702
２０１３年	42,384	2,509
２０１４年	40,079	2,190
２０１５年	43,571	2,515
２０１６年	44,321	2,021

注：ＰＣＴの国際調査機関または国際予備審査機関として日本国特許庁が作成（発送）した国際調査報告（International Search Report：ＩＳＲと略す場合もある。）、国際予備審査報告（International Preliminary Examination Report：ＩＰＥＲと略す場合もある。）の発送年別件数表である。
（「国際調査報告」には「国際調査報告を作成しない決定」件数を含む。）

問合せ先：出願課国際出願室

３．新実用新案

	出願件数	登録件数	技術評価書請求件数
２００７年	10,315	10,080	905
２００８年	9,452	8,917	746
２００９年	9,507	9,019	677
２０１０年	8,679	8,571	633
２０１１年	7,984	7,595	491
２０１２年	8,112	8,054	519
２０１３年	7,622	7,363	437
２０１４年	7,095	7,017	401
２０１５年	6,860	6,695	422
２０１６年	6,480	6,297	341

問合せ先：審査業務課、審査業務課登録室

４．旧実用新案

	出願件数	審査請求件数	ﾌｧｰｽﾄｱｸｼｮﾝ件数	登録査定件数	登録件数
２００７年	0	0	0	0	0
２００８年	0	0	0	0	0
２００９年	0	0	0	0	0
２０１０年	0	0	0	1	1
２０１１年	0	0	0	0	0
２０１２年	0	0	0	0	0
２０１３年	0	0	0	0	0
２０１４年	0	0	0	0	0
２０１５年	0	0	0	0	0
２０１６年	0	0	0	0	0

注：ファーストアクション件数は、審査官による審査結果の最初の通知（主に登録査定又は拒絶理由通知書）が出願人等へ発送された件数である。

問合せ先：審査業務課、調整課、審査業務課登録室

５．意　匠

	出願件数	ﾌｧｰｽﾄｱｸｼｮﾝ件数	登録査定件数	登録件数
２００７年	36,544	35,548	27,933	28,289
２００８年	33,569	35,087	29,150	29,382
２００９年	30,875	34,098	29,051	28,812
２０１０年	31,756	31,490	27,641	27,438
２０１１年	30,805	30,775	26,589	26,274
２０１２年	32,391	31,848	28,691	28,349
２０１３年	31,125	31,268	28,208	28,288
２０１４年	29,738	30,581	27,358	27,306
２０１５年	29,903	29,752	26,286	26,297
２０１６年	30,879	30,448	26,156	25,344

注１：本表の数値は、2015年5月13日に発効されたハーグ協定のジュネーブ改正協定に基づく国際意匠登録出願を含む。
注２：登録件数のうち2007年までは、類似意匠登録件数を含む。
注３：ファーストアクション件数は、審査官による審査結果の最初の通知（主に登録査定又は拒絶理由通知書）が出願人等へ発送された件数である。

問合せ先：審査業務課、意匠課、審査業務課登録室

６．商　標

	出願件数	ﾌｧｰｽﾄｱｸｼｮﾝ件数	登録査定件数	登録件数
２００７年	143,221 (28,128)	123,943	98,545	96,531 (25,252)
２００８年	119,185 (27,891)	138,451	107,780	100,243 (28,532)
２００９年	110,841 (26,572)	128,605	113,103	108,717 (31,916)
２０１０年	113,519 (17,492)	123,655	104,190	97,780 (21,194)
２０１１年	108,060 (2,763)	101,115	91,249	89,279 (4,117)
２０１２年	119,010 (38)	117,135	100,002	96,359 (194)
２０１３年	117,674 (11)	121,254	106,885	103,399 (1)
２０１４年	124,442 (11)	122,048	105,637	99,896 (0)
２０１５年	147,283 (8)	111,831	100,244	98,085 (0)
２０１６年	161,859 (3)	131,624	113,025	105,207 (1)

注１：出願件数は、通常出願（国際商標登録出願を含む）、防護標章登録出願、防護標章登録に基づく更新登録出願の合計である。

注２：登録件数は、通常出願（国際商標登録出願を含む）、防護標章登録出願、防護標章登録に基づく更新登録出願の合計である。

注３：表中の（　）内の数字は、書換登録に係る申請件数及び登録件数を外数で示す。

注４：ファーストアクション件数は、審査官による審査結果の最初の通知（主に登録査定又は拒絶理由通知書）が出願人等へ発送された件数である。

問合せ先：審査業務課、商標課、審査業務課登録室

7．審判及び異議申立て

（1）拒絶査定不服審判

	特許					
	請求件数	前置審査における特許査定件数	前置報告件数	審判部最終処分件数		
				請求成立	請求不成立（含却下）	取下・放棄
2007年	32,586	12,097	12,826	6,293	7,969	2,472
2008年	31,018	13,210	12,857	6,514	8,488	3,216
2009年	24,137	11,600	10,097	7,400	7,984	3,863
2010年	27,889	13,630	10,102	8,507	7,930	3,117
2011年	26,663	14,033	8,834	8,785	7,492	2,811
2012年	24,958	13,463	7,981	8,519	6,691	2,380
2013年	24,644	13,002	8,117	6,728	5,483	1,664
2014年	25,709	12,507	8,878	5,591	3,613	1,351
2015年	21,860	11,949	7,957	6,507	4,376	1,201
2016年	18,898	10,546	6,351	7,030	3,601	931

	旧実用新案					
	請求件数	前置審査における特許査定件数	前置報告件数	審判部最終処分件数		
				請求成立	請求不成立（含却下）	取下・放棄
2007年	0	0	0	0	1	0
2008年	0	0	0	0	0	0
2009年	0	0	0	0	0	0
2010年	0	0	0	0	0	0
2011年	0	0	0	0	0	0
2012年	0	0	0	0	0	0
2013年	0	0	0	0	0	0
2014年	0	0	0	0	0	0
2015年	0	0	0	0	0	0
2016年	0	0	0	0	0	0

注：2009年からは前置審尋を除く

	意匠			
	請求件数	審判部最終処分件数		
		請求成立	請求不成立（含却下）	取下・放棄
2007年	1,094	627	451	8
2008年	776	688	293	19
2009年	513	475	228	8
2010年	467	309	193	12
2011年	440	276	148	3
2012年	396	272	152	3
2013年	363	252	129	3
2014年	389	182	119	3
2015年	391	268	176	4
2016年	384	247	210	5

	商標			
	請求件数	審判部最終処分件数		
		請求成立	請求不成立（含却下）	取下・放棄
2007年	1,916	2,492	599	47
2008年	1,370	1,734	477	34
2009年	1,600	796	473	34
2010年	1,482	925	546	45
2011年	1,460	1,222	499	34
2012年	899	1,206	285	22
2013年	1,012	627	245	17
2014年	845	651	263	15
2015年	855	588	308	12
2016年	514	494	240	7

（２）補正却下不服審判

	特許			
	請求件数	審判部最終処分件数		
		請求成立	請求不成立（含却下）	取下・放棄
2007年	8	3	7	1
2008年	4	4	0	0
2009年	4	2	4	0
2010年	0	0	4	0
2011年	0	0	0	0
2012年	0	0	0	0
2013年	0	0	0	0
2014年	0	0	0	0
2015年	0	0	0	0
2016年	0	0	0	0

	旧実用新案			
	請求件数	審判部最終処分件数		
		請求成立	請求不成立（含却下）	取下・放棄
2007年	0	0	0	0
2008年	0	0	0	0
2009年	0	0	0	0
2010年	0	0	0	0
2011年	0	0	0	0
2012年	0	0	0	0
2013年	0	0	0	0
2014年	0	0	0	0
2015年	0	0	0	0
2016年	0	0	0	0

	意匠			
	請求件数	審判部最終処分件数		
		請求成立	請求不成立（含却下）	取下・放棄
2007年	8	7	5	3
2008年	5	6	3	1
2009年	7	3	3	0
2010年	3	1	2	2
2011年	2	1	1	0
2012年	2	0	0	0
2013年	3	0	5	0
2014年	4	0	1	0
2015年	4	3	4	0
2016年	5	1	0	0

	商標			
	請求件数	審判部最終処分件数		
		請求成立	請求不成立（含却下）	取下・放棄
2007年	0	1	0	0
2008年	1	0	0	1
2009年	6	0	1	1
2010年	3	2	3	2
2011年	1	1	0	0
2012年	1	1	0	0
2013年	0	0	0	0
2014年	0	0	0	0
2015年	2	1	0	0
2016年	1	1	0	1

（３）無効審判

	特許			
	請求件数	審判部最終処分件数		
		請求成立（含一部成立）	請求不成立（含却下）	取下・放棄
2007年	284	142	82	35
2008年	292	182	92	36
2009年	257	123	123	37
2010年	237	102	129	23
2011年	269	91	140	28
2012年	217	73	145	32
2013年	247	43	139	29
2014年	215	37	106	41
2015年	231	39	144	36
2016年	140	56	125	42

	実用新案			
	請求件数	審判部最終処分件数		
		請求成立（含一部成立）	請求不成立（含却下）	取下・放棄
2007年	14	10	6	1
2008年	10	10	5	2
2009年	8	4	2	0
2010年	3	4	2	2
2011年	10	4	3	1
2012年	8	2	3	0
2013年	4	5	4	0
2014年	9	2	2	2
2015年	8	2	1	1
2016年	10	7	7	1

	意匠			
	請求件数	審判部最終処分件数		
		請求成立（含一部成立）	請求不成立（含却下）	取下・放棄
2007年	24	13	5	3
2008年	22	12	15	6
2009年	15	6	8	0
2010年	20	8	4	0
2011年	16	11	4	2
2012年	14	11	7	3
2013年	20	0	4	1
2014年	19	6	9	2
2015年	11	4	5	3
2016年	26	13	11	5

	商標			
	請求件数	審判部最終処分件数		
		請求成立（含一部成立）	請求不成立（含却下）	取下・放棄
2007年	195	85	64	20
2008年	142	72	88	14
2009年	144	85	98	23
2010年	118	39	70	14
2011年	113	39	59	9
2012年	117	45	76	16
2013年	96	37	53	10
2014年	115	38	32	15
2015年	102	37	59	19
2016年	92	43	52	8

（４）訂正審判

	特許			
	請求件数	審判部最終処分件数		
		請求成立	請求不成立（含却下）	取下・放棄
2007年	141	61	27	70
2008年	137	53	22	59
2009年	159	76	24	58
2010年	135	79	12	50
2011年	146	84	19	42
2012年	178	111	16	38
2013年	238	164	9	39
2014年	210	194	10	24
2015年	151	138	5	25
2016年	163	136	14	15

	旧実用新案			
	請求件数	審判部最終処分件数		
		請求成立	請求不成立（含却下）	取下・放棄
2007年	3	1	3	1
2008年	2	0	1	0
2009年	0	0	0	1
2010年	1	0	1	0
2011年	1	0	0	1
2012年	1	0	1	0
2013年	0	0	0	0
2014年	0	0	0	0
2015年	0	0	0	0
2016年	0	0	0	0

（５）取消審判

	商標			
	請求件数	審判部最終処分件数		
		請求成立	請求不成立（含却下）	取下・放棄
2007年	1,765	1,335	158	164
2008年	1,621	1,396	236	143
2009年	1,429	1,338	192	109
2010年	1,396	1,111	159	123
2011年	1,193	1,029	156	106
2012年	1,050	880	165	100
2013年	1,190	812	120	127
2014年	1,099	866	91	99
2015年	973	834	102	97
2016年	958	771	106	92

（6）判定

	特許			
	請求件数	審判部最終処分件数		
		請求成立	請求不成立（含却下）	取下・放棄
2007年	58	19	17	4
2008年	31	24	27	1
2009年	32	11	17	1
2010年	39	16	16	4
2011年	34	19	18	2
2012年	35	12	19	1
2013年	29	7	14	1
2014年	39	8	23	1
2015年	28	15	18	12
2016年	97	13	14	29

	実用新案			
	請求件数	審判部最終処分件数		
		請求成立	請求不成立（含却下）	取下・放棄
2007年	1	2	0	0
2008年	0	1	0	0
2009年	1	0	1	0
2010年	2	0	0	0
2011年	1	0	3	0
2012年	0	0	0	0
2013年	0	0	0	0
2014年	1	0	0	0
2015年	1	0	1	0
2016年	0	1	0	0

	意匠			
	請求件数	審判部最終処分件数		
		請求成立	請求不成立（含却下）	取下・放棄
2007年	35	13	26	2
2008年	4	7	8	1
2009年	10	7	4	0
2010年	19	6	7	0
2011年	17	11	2	1
2012年	15	9	6	0
2013年	14	8	6	2
2014年	14	8	3	0
2015年	6	4	8	3
2016年	7	2	3	0

	商標			
	請求件数	審判部最終処分件数		
		請求成立	請求不成立（含却下）	取下・放棄
2007年	12	5	5	0
2008年	12	10	5	1
2009年	7	7	1	1
2010年	13	7	5	0
2011年	4	6	1	0
2012年	4	1	3	0
2013年	7	3	3	0
2014年	8	4	1	2
2015年	2	2	2	0
2016年	6	2	0	0

（７）異議申立て

	特許			
	申立件数	審判部最終処分件数		
		取消決定（含一部取消）	維持決定（含却下）	取下・放棄
2015年	364　(389)	0　(0)	5　(5)	0　(0)
2016年	1,214　(1,334)	55　(59)	645　(680)	7　(8)

注：2015年の件数については、2015年4月1日以降に申立てられた件数である。
　　また、()外の数字は権利単位、()内の数字は申立単位の件数である。

	商標			
	申立件数	審判部最終処分件数		
		取消決定（含一部取消）	維持決定（含却下）	取下・放棄
2007年	615　(623)	121　(128)	563　(576)	37　(37)
2008年	520　(536)	72　(74)	420　(425)	34　(35)
2009年	496　(504)	112　(119)	429　(435)	45　(47)
2010年	440　(448)	76　(79)	344　(347)	52　(52)
2011年	484　(491)	69　(73)	442　(444)	36　(38)
2012年	394　(401)	63　(66)	319　(320)	41　(43)
2013年	460　(478)	42　(43)	296　(298)	44　(46)
2014年	391　(396)	69　(74)	298　(305)	43　(43)
2015年	449　(461)	54　(59)	292　(296)	57　(57)
2016年	449　(453)	76　(80)	359　(366)	45　(45)

注：()外の数字は権利単位、()内の数字は申立単位の件数である。

※2015年以前の統計を再作成したため、過去の年次報告書に掲載した統計数値と異なる場合がある。

問合せ先：審判課

第２章　主要統計

第２章　主要統計

１．審査・審判の審査・審理期間

（１）審査（ﾌｧｰｽﾄｱｸｼｮﾝ期間）

	２０１４年	２０１５年	２０１６年
特　　許	９．６か月	９．５か月	９．５か月
意　　匠	６．２か月	６．１か月	６．２か月
商　　標	４．３か月	４．０か月	４．８か月

注：特許のファーストアクション期間は、審査請求から、審査官による審査結果の最初の通知（主に特許査定又は拒絶理由通知書）が出願人等へ発送されるまでの期間の年平均である。

注：意匠・商標のファーストアクション期間は、出願から、審査官による審査結果の最初の通知（主に登録査定又は拒絶理由通知書）が出願人等へ発送されるまでの期間の年平均である。

問合せ先：調整課、意匠課、商標課

（２）審判

(a) 権利付与前の審判（拒絶査定不服審判）（審理期間）

	２０１４年	２０１５年	２０１６年
特　　許	１２．４か月	１２．５か月	１３．１か月
意　　匠	８．５か月	７．３か月	６．８か月
商　　標	７．９か月	７．１か月	７．２か月

(b) 異議（審理期間）

	２０１４年	２０１５年	２０１６年
特　　許	―	２．４か月	５．８か月
商　　標	７．７か月	７．９か月	８．３か月

(c) 権利付与後の審判（審理期間）

（無効審判）

	２０１４年	２０１５年	２０１６年
特許・実用新案	９．２か月	１０．５か月	１０．５か月
意　　匠	１５．４か月	１６．６か月	１５．５か月
商　　標	８．４か月	８．９か月	１１．３か月

（訂正審判）

	２０１４年	２０１５年	２０１６年
特許・実用新案	２．２か月	２．２か月	２．７か月

（取消審判）

	２０１４年	２０１５年	２０１６年
商　　標	５．６か月	６．４か月	６．４か月

(d) 判定（審理期間）

	２０１４年	２０１５年	２０１６年
特許・実用新案	４．９か月	４．９か月	３．８か月
意　　匠	１２．１か月	１３．９か月	９．９か月
商　　標	６．５か月	８．０か月	９．０か月

注：審理期間は、審判請求日（異議は異議申立日）から審決発送日（異議は決定発送日）、取下・放棄の確定日、却下の発送日までの期間（特許拒絶査定不服審判において、前置審査に係る事件は、審理可能となった日からの期間）の年平均である。

問合せ先：審判課

２．特許出願における審査請求等の推移

（１）審査請求の推移

＼請求年 出願年・出願件数		出願年	１年目	２年目	３年目	審査請求件数合計
2007年	396,291	40,128	38,702	62,973	110,682	252,485
	〈54,056〉	(7,852)	(22,297)	(13,553)	(214)	(43,916)
		10.1%	9.8%	15.9%	27.9%	63.7%
2008年	391,002	45,858	35,869	65,132	110,257	257,116
	〈54,546〉	(14,364)	(21,153)	(13,211)	(188)	(48,916)
		11.7%	9.2%	16.7%	28.2%	65.8%
2009年	348,596	41,935	32,990	61,126	97,850	233,901
	〈48,773〉	(13,120)	(19,842)	(12,050)	(172)	(45,184)
		12.0%	9.5%	17.5%	28.1%	67.1%
2010年	344,598	46,388	33,513	58,774	95,105	233,780
	〈49,474〉	(14,253)	(19,537)	(12,029)	(168)	(45,987)
		13.5%	9.7%	17.1%	27.6%	67.8%
2011年	342,610	48,858	32,879	54,842	95,892	232,471
	〈51,519〉	(16,151)	(19,240)	(11,739)	(271)	(47,401)
		14.3%	9.6%	16.0%	28.0%	67.9%
2012年	342,796	55,501	31,654	57,151	93,600	237,906
	〈53,058〉	(18,196)	(18,930)	(11,566)	(348)	(49,040)
		16.2%	9.2%	16.7%	27.3%	69.4%
2013年	328,436	58,587	32,204	54,525	88,392	233,708
	〈54,157〉	(19,585)	(18,598)	(11,564)	(334)	(50,081)
		17.8%	9.8%	16.6%	26.9%	71.2%
2014年	325,989	60,288	32,598	55,387		148,273
	〈58,337〉	(21,528)	(19,448)	(12,674)		(53,650)
		18.5%	10.0%	17.0%		45.5%
2015年	318,721	60,689	33,336			94,025
	〈60,431〉	(21,539)	(19,887)			(41,426)
		19.0%	10.5%			29.5%
2016年	318,381	63,340				63,340
	〈59,893〉	(23,275)				(23,275)
		19.9%				19.9%

注１：本表は出願年とその出願の審査請求があった年（請求年）ごとの件数を示す。
　　なお、ＰＣＴ出願から国内移行された出願の出願年は国内書面の受付年である。
注２：表中の（　）内の数字は、PCT出願から国内移行された出願に対して行われた審査請求件数を内数で示す。
注３：表中の〈　〉内の数字は、PCT出願から国内移行された出願件数を内数で示す。
　　審査請求率＝審査請求件数／出願件数

問合せ先：審査業務課

（２）一次審査着手前の出願の取下げ・放棄件数の推移

	件数
2007年	22, 833
2008年	18, 724
2009年	33, 005
2010年	16, 265
2011年	11, 989
2012年	8, 003
2013年	5, 709
2014年	2, 662
2015年	3, 057
2016年	2, 801

注：審査請求された出願で、一次審査着手前の出願のうち取下げ・放棄の件数を示す。

（３）平均請求項数の推移

	特許出願時における平均請求項数の推移	
	全出願	ＰＣＴ経由以外の出願
2007年	10. 1	7. 9
2008年	9. 8	7. 8
2009年	9. 7	7. 7
2010年	9. 6	7. 8
2011年	9. 7	8. 0
2012年	9. 6	8. 2
2013年	9. 8	8. 3
2014年	9. 5	8. 0
2015年	10. 2	8. 5
2016年	10. 1	8. 5

問合せ先：調整課

（４）出願年別登録件数の推移

出願年	出願年別登録件数
2007年	166,606
2008年	174,795
2009年	166,820
2010年	172,955
2011年	173,835
2012年	160,449
2013年	94,317
2014年	57,028
2015年	28,723
2016年	4,818

注１：出願年別登録件数は、各出願年の出願が2016年12月31日時点で登録となった件数を示す。
注２：本表は出願年ごとの登録件数を示す。なお、PCT出願から国内移行された出願の出願年は国内書面の受付年である。

問合せ先：企画調査課

３．特許出願における一次審査未着手件数

	件数
2007年	888, 198
2008年	868, 025
2009年	716, 812
2010年	573, 279
2011年	448, 123
2012年	319, 247
2013年	196, 732
2014年	186, 830
2015年	193, 390
2016年	175, 290

注１：一次審査未着手件数は、年の末日（12月31日）時点での件数である。
注２：審査請求料の納付繰延制度を利用しているものは、含まれていない。

問合せ先：調整課

４．内外国人別統計表

（１）特　許

	出願件数		登録件数	
	内国	外国	内国	外国
2007年	333,498	62,793	145,040	19,914
2008年	330,110	60,892	151,765	25,185
2009年	295,315	53,281	164,459	28,890
2010年	290,081	54,517	187,237	35,456
2011年	287,580	55,030	197,594	40,729
2012年	287,013	55,783	224,917	49,874
2013年	271,731	56,705	225,571	51,508
2014年	265,959	60,030	177,750	49,392
2015年	258,839	59,882	146,749	42,609
2016年	260,244	58,137	160,643	42,444

（２）新実用新案

	出願件数		登録件数	
	内国	外国	内国	外国
2007年	8,399	1,916	8,160	1,920
2008年	7,717	1,735	7,187	1,730
2009年	7,799	1,708	7,361	1,658
2010年	6,889	1,790	6,755	1,816
2011年	6,305	1,679	5,998	1,597
2012年	6,292	1,820	6,221	1,833
2013年	5,965	1,657	5,738	1,625
2014年	5,429	1,666	5,322	1,695
2015年	5,213	1,647	5,098	1,597
2016年	4,928	1,552	4,756	1,541

（３）旧実用新案

	出願件数		登録件数	
	内国	外国	内国	外国
2007年	0	0	0	0
2008年	0	0	0	0
2009年	0	0	0	0
2010年	0	0	1	0
2011年	0	0	0	0
2012年	0	0	0	0
2013年	0	0	0	0
2014年	0	0	0	0
2015年	0	0	0	0
2016年	0	0	0	0

（４）意　匠

	出願件数		登録件数	
	内国	外国	内国	外国
2007年	32,202	4,342	25,228	3,061
2008年	29,621	3,948	25,986	3,396
2009年	27,674	3,201	25,819	2,993
2010年	28,083	3,673	24,458	2,980
2011年	26,658	4,147	23,042	3,232
2012年	27,934	4,457	24,610	3,739
2013年	26,407	4,718	24,272	4,016
2014年	24,868	4,870	23,092	4,214
2015年	24,804	5,099	21,950	4,347
2016年	24,543	6,336	21,206	4,138

注１：本表の数値は、2015年5月13日に発効されたハーグ協定のジュネーブ改正協定に基づく国際意匠登録出願を含む。
注２：登録件数のうち2007年までは、類似意匠登録件数を含む。

（５）商　標

	出願件数		登録件数	
	内国	外国	内国	外国
2007年	118,155	25,066	79,836	16,695
2008年	95,674	23,511	82,469	17,774
2009年	90,474	20,367	88,449	20,268
2010年	92,163	21,356	79,338	18,442
2011年	84,673	23,387	70,800	18,479
2012年	95,548	23,462	77,129	19,230
2013年	92,495	25,179	82,736	20,663
2014年	100,053	24,389	79,562	20,334
2015年	117,960	29,323	75,965	22,120
2016年	133,337	28,522	81,838	23,369

注１：出願件数は、通常出願（国際商標登録出願を含む）、防護標章登録出願、防護標章登録出願に基づく更新登録出願の合計である。
注２：登録件数は、通常出願（国際商標登録出願を含む）、防護標章登録出願、防護標章登録出願に基づく更新登録出願の合計である。

(1)～(5) 注：出願件数及び登録件数の内国、外国別は筆頭出願人で集計した。

問合せ先：審査業務課、審査業務課登録室

５．分類別統計表

（１）特許（出願）

分類記号	分類名称	2006年	2007年	2008年	2009年	2010年	2011年	2012年	2013年	2014年	2015年
Ａ０１	農業；林業；畜産；狩猟；捕獲；漁業	4,608	4,076	4,142	3,990	4,011	3,751	3,698	3,511	3,569	3,580
Ａ２１	ベイキング；食用の生地	208	162	171	177	175	184	186	190	188	213
Ａ２２	屠殺；肉処理；家禽または魚の処理	39	60	53	65	52	40	48	41	54	68
Ａ２３	食品または食料品；他のクラスに包合されないそれらの処理	2,824	2,561	2,297	2,301	2,344	2,213	2,380	2,320	2,438	2,466
Ａ２４	たばこ；葉巻たばこ；紙巻たばこ；喫煙具	121	119	115	138	139	132	174	212	249	241
Ａ４１	衣類	747	1,085	1,103	1,090	1,112	1,040	1,098	1,080	1,139	1,226
Ａ４２	頭部に着用するもの	96	96	94	108	88	82	79	103	94	81
Ａ４３	履物	295	318	304	255	253	257	275	275	244	292
Ａ４４	小間物；貴金属宝石類	315	295	247	249	268	244	272	295	254	260
Ａ４５	手持品および旅行用品	813	806	706	736	684	703	695	695	718	748
Ａ４６	ブラシ製品	189	193	179	194	152	154	129	119	119	135
Ａ４７	家具；家庭用品または家庭用設備；コーヒひき；香辛料ひき；真空掃除機一般	4,940	4,616	4,451	3,921	3,811	3,513	3,657	3,300	3,584	3,563
Ａ６１	医学または獣医学；衛生学	22,302	21,881	21,535	19,684	19,988	19,827	20,492	20,513	21,881	22,597
Ａ６２	人命救助；消防	347	331	359	441	403	392	365	379	364	303
Ａ６３	スポーツ；ゲーム；娯楽	9,988	9,837	8,682	8,052	8,590	8,567	10,786	12,158	13,505	14,575
Ｂ０１	物理的または化学的方法または装置一般	4,230	4,235	4,189	4,002	3,595	3,739	3,883	3,550	3,613	3,503
Ｂ０２	破砕，または粉砕；製粉のための穀粒の前処理	491	360	326	293	304	199	204	218	215	232
Ｂ０３	液体による，または，風力テーブルまたはジグによる固体物質の分離；固体物質または流体から固体物質の磁気または静電気による分離，高圧電解による分離	152	164	217	136	116	116	121	117	118	101
Ｂ０４	物理的または化学的工程を行うための遠心装置または機械	82	85	109	86	70	87	71	101	106	78
Ｂ０５	霧化または噴霧一般；液体または他の流動性材料の表面への適用一般	1,964	1,921	1,641	1,636	1,423	1,135	1,012	1,062	996	995
Ｂ０６	機械的振動の発生または伝達一般	62	70	116	56	60	47	42	55	62	81
Ｂ０７	固体相互の分離；仕分け	192	156	133	171	150	161	138	123	121	116
Ｂ０８	清掃	382	375	389	309	322	304	286	278	295	257
Ｂ０９	固体廃棄物の処理；汚染土壌の再生	727	635	526	428	385	300	328	285	255	274
Ｂ２１	本質的には材料の除去が行われない機械的金属加工；金属の打抜き	1,635	1,566	1,503	1,415	1,377	1,446	1,453	1,266	1,243	1,301
Ｂ２２	鋳造；粉末冶金	1,297	1,259	1,352	1,253	1,263	1,110	1,163	1,054	1,215	1,251
Ｂ２３	工作機械；他に分類されない金属加工	3,856	3,670	3,801	3,461	3,447	3,381	3,460	3,331	3,480	3,181
Ｂ２４	研削；研磨	1,174	1,187	1,272	1,156	1,077	1,020	1,047	903	902	800
Ｂ２５	手工具；可搬形動力工具；手工具用の柄；作業場設備；マニプレータ	1,190	1,442	1,438	1,252	1,390	1,287	1,390	1,380	1,386	1,393
Ｂ２６	切断手工具；切断；切断機	632	544	558	536	516	524	430	471	468	466
Ｂ２７	木材または類似の材料の加工または保存；釘打ち機またはステープル打ち機一般	354	334	282	264	261	182	220	188	195	189
Ｂ２８	セメント，粘土，または石材の加工	404	392	313	327	289	287	289	245	291	295
Ｂ２９	プラスチックの加工；可塑状態の物質の加工一般	3,945	4,151	3,906	3,260	3,337	3,216	3,070	2,819	3,200	3,240
Ｂ３０	プレス	227	200	205	171	185	144	131	142	152	170
Ｂ３１	紙製品の製造；紙の加工	146	125	136	134	147	112	118	134	132	149
Ｂ３２	積層体	2,407	2,233	2,332	2,130	2,192	2,202	2,336	2,615	2,660	2,788
Ｂ４１	印刷；線画機；タイプライター；スタンプ	8,314	7,341	7,668	6,989	6,703	6,521	5,653	5,494	5,394	5,164
Ｂ４２	製本；アルバム；ファイル；特殊印刷物	748	687	624	654	613	496	498	554	416	452
Ｂ４３	筆記用または製図用の器具；机上付属具	438	503	477	422	428	407	346	342	284	317
Ｂ４４	装飾技術	147	227	175	171	157	195	166	149	117	103
Ｂ６０	車両一般	11,963	12,362	12,237	9,735	9,667	10,323	10,677	10,654	10,537	10,236
Ｂ６１	鉄道	461	501	490	532	533	534	466	478	501	508

分類記号	分類名称	2006年	2007年	2008年	2009年	2010年	2011年	2012年	2013年	2014年	2015年
Ｂ６２	鉄道以外の路面車両	3, 260	3, 601	3, 286	2, 710	2, 556	2, 824	2, 875	3, 028	3, 143	2, 772
Ｂ６３	船舶またはその他の水上浮揚構造物；関連艤装品	504	389	462	446	476	513	545	558	560	489
Ｂ６４	航空機；飛行；宇宙工学	283	347	501	456	418	422	393	393	388	531
Ｂ６５	運搬；包装；貯蔵；薄板状または線条材料の取扱い	9, 407	8, 740	8, 589	7, 915	7, 538	7, 258	7, 475	7, 170	6, 941	7, 038
Ｂ６６	巻上装置；揚重装置；牽引装置	2, 024	1, 772	1, 734	1, 808	1, 622	1, 691	1, 519	1, 474	1, 496	1, 460
Ｂ６７	びん，広口びんまたは類似の容器の開封または密封；液体の取扱い	249	231	251	232	223	180	221	238	216	240
Ｂ６８	馬具；詰め物；かわ張りされた物品	38	35	41	26	42	22	21	19	39	17
Ｂ８１	マイクロ構造技術	203	195	174	140	153	107	87	86	91	66
Ｂ８２	ナノ技術	112	101	92	66	67	26	34	28	14	7
Ｃ０１	無機化学	2, 130	2, 137	2, 322	2, 163	2, 154	2, 142	2, 064	1, 847	1, 819	1, 814
Ｃ０２	水，廃水，下水または汚泥の処理	1, 672	1, 434	1, 435	1, 390	1, 332	1, 415	1, 387	1, 265	1, 163	1, 189
Ｃ０３	ガラス；鉱物またはスラグウール	1, 227	1, 172	1, 299	1, 369	1, 453	1, 590	1, 649	1, 562	1, 776	1, 656
Ｃ０４	セメント；コンクリート；人造石；セラミックス；耐火物	1, 658	1, 418	1, 446	1, 351	1, 266	1, 276	1, 275	1, 174	1, 205	1, 190
Ｃ０５	肥料；肥料の製造	94	87	78	63	77	68	67	54	71	60
Ｃ０６	火薬；マッチ	35	37	26	23	20	20	38	19	21	19
Ｃ０７	有機化学	8, 772	8, 837	8, 611	8, 186	8, 079	7, 501	7, 067	6, 769	6, 965	7, 210
Ｃ０８	有機高分子化合物；その製造または化学的加工；それに基づく組成物	11, 231	11, 122	10, 938	10, 064	10, 021	10, 121	10, 494	10, 168	10, 066	10, 122
Ｃ０９	染料；ペイント；つや出し剤；天然樹脂；接着剤；種々の組成物；材料の種々の応用	5, 195	5, 038	4, 900	4, 512	4, 662	4, 805	4, 654	4, 785	4, 906	4, 998
Ｃ１０	石油，ガスまたはコークス工業；一酸化炭素を含有する工業ガス；燃料；潤滑剤；でい炭	1, 554	1, 497	1, 348	1, 313	1, 144	1, 107	1, 148	1, 107	1, 019	843
Ｃ１１	動物性または植物性油，脂肪，脂肪性物質またはろう；それに由来する脂肪酸；洗浄剤；ろうそく	609	624	536	567	526	514	494	459	453	447
Ｃ１２	生化学；ビール；酒精；ぶどう酒；酢；微生物学；酵素学；突然変異または遺伝子工学	5, 271	5, 365	5, 209	4, 880	4, 842	4, 525	4, 558	4, 623	4, 572	4, 529
Ｃ１３	糖工業	21	21	42	31	38	36	65	32	25	32
Ｃ１４	原皮；裸皮；生皮；なめし革	14	18	18	18	14	8	14	10	4	6
Ｃ２１	鉄冶金	756	730	690	654	778	775	734	643	633	584
Ｃ２２	冶金；鉄または非鉄合金；合金の処理または非鉄金属の処理	1, 885	1, 809	1, 902	1, 762	1, 871	2, 039	1, 953	1, 860	1, 929	1, 995
Ｃ２３	金属質材料への被覆；金属質材料による材料への被覆；化学的表面処理；金属質材料の拡散処理；真空蒸着，スパッタリング，イオン注入法，または化学蒸着による被覆一般；金属質材料の防食または鉱皮の抑制一般	2, 282	2, 314	2, 516	2, 169	2, 321	2, 214	2, 170	2, 126	2, 073	1, 860
Ｃ２５	電気分解または電気泳動方法；そのための装置	861	788	801	796	794	791	834	893	861	771
Ｃ３０	結晶成長	650	655	706	659	638	613	597	627	540	588
Ｃ４０	コンビナトリアル技術	14	11	5	6	6	4	5	5	9	7
Ｄ０１	天然または人造の糸または繊維；紡績	724	693	690	514	531	415	468	438	464	408
Ｄ０２	糸；糸またはロープの機械的な仕上げ；整経またはビーム巻き取り	215	249	156	138	131	137	114	114	94	126
Ｄ０３	織成	251	235	267	206	153	146	159	206	177	157
Ｄ０４	組みひも；レース編み；メリヤス編成；縁とり；不織布	511	550	528	417	464	446	409	389	387	376
Ｄ０５	縫製；刺しゅう；タフティング	351	381	377	235	154	167	185	151	147	138
Ｄ０６	繊維または類似のものの処理；ラウンドリー；他類に分類されない可とう性材料	1, 469	1, 331	1, 292	1, 147	1, 122	1, 310	1, 264	1, 017	1, 067	1, 110
Ｄ０７	ロープ；電気的なもの以外のケーブル	79	88	68	79	47	55	65	52	75	40
Ｄ２１	製紙；セルロースの製造	666	637	626	540	463	410	430	384	339	383
Ｅ０１	道路，鉄道または橋りょうの建設	1, 140	1, 028	865	827	765	837	907	868	777	776
Ｅ０２	水工；基礎；土砂の移送	1, 819	1, 692	1, 663	1, 582	1, 668	1, 803	1, 783	1, 690	1, 708	1, 804
Ｅ０３	上水；下水	1, 177	1, 150	1, 067	907	851	917	809	795	883	898
Ｅ０４	建築物	4, 368	4, 082	3, 948	3, 685	3, 407	3, 402	3, 653	3, 478	3, 442	3, 479

分類記号	分類名称	2006年	2007年	2008年	2009年	2010年	2011年	2012年	2013年	2014年	2015年
Ｅ０５	錠；鍵；窓または戸の付属品；金庫	1,786	1,724	1,539	1,263	1,206	1,105	1,088	1,141	1,112	1,092
Ｅ０６	戸，窓，シャッタまたはローラブラインドー般；はしご	903	837	837	734	619	637	690	779	932	871
Ｅ２１	地中もしくは岩石の削孔；採鉱	677	605	557	514	534	500	410	514	479	483
Ｆ０１	機械または機関一般；機関設備一般；蒸気機関	2,724	2,838	3,019	2,492	2,326	2,615	2,560	2,584	2,499	2,345
Ｆ０２	燃焼機関；熱ガスまたは燃焼生成物を利用する機関設備	6,005	5,804	6,143	4,797	4,695	4,796	4,672	4,583	4,442	4,322
Ｆ０３	液体用機械または機関；風力原動機，ばね原動機，重力原動機またはその他の原動機；他類に属さない機械的動力または反動推進力を発生するもの	434	446	616	969	705	783	791	694	605	566
Ｆ０４	液体用容積形機械；液体または圧縮性流体用ポンプ	2,657	2,739	2,691	2,018	2,198	2,230	2,286	2,164	2,018	2,086
Ｆ１５	流体圧アクチュエータ；水力学または空気力学一般	362	347	371	312	299	256	307	302	364	337
Ｆ１６	機械要素または単位；機械または装置の効果的機能を生じ維持するための一般的手段	11,688	11,141	10,420	8,243	7,912	8,332	8,526	8,024	8,691	8,482
Ｆ１７	ガスまたは液体の貯蔵または配分	283	278	236	267	220	214	222	247	231	274
Ｆ２１	照明	2,294	2,509	2,812	2,933	3,340	3,362	3,294	2,930	2,724	2,562
Ｆ２２	蒸気発生	183	157	187	150	195	187	245	271	188	170
Ｆ２３	燃焼装置；燃焼方法	805	862	792	807	776	779	783	842	703	655
Ｆ２４	加熱；レンジ；換気	3,451	3,348	3,759	3,322	3,426	3,328	3,417	2,995	2,957	2,609
Ｆ２５	冷凍または冷却；加熱と冷凍との組み合わせシステム；ヒートポンプシステム；氷の製造または貯蔵；気体の液化または固体化	2,017	1,896	2,036	1,609	1,626	1,693	1,921	1,637	1,572	1,613
Ｆ２６	乾燥	242	200	166	210	205	209	232	167	151	210
Ｆ２７	炉，キルン，窯；レトルト	302	306	307	299	250	224	222	232	197	216
Ｆ２８	熱交換一般	859	897	814	770	761	796	888	804	824	785
Ｆ４１	武器	147	127	154	125	143	113	95	96	55	83
Ｆ４２	弾薬；爆破	94	75	70	64	72	63	71	47	51	36
Ｇ０１	測定；試験	20,260	20,479	20,359	17,977	18,111	17,187	16,823	15,958	16,175	16,098
Ｇ０２	光学	13,212	13,202	12,815	11,113	10,619	10,701	9,944	9,247	8,331	7,942
Ｇ０３	写真；映画；光波以外の波を使用する類似技術；電子写真；ホログラフィ	14,752	13,197	13,006	11,669	11,372	10,848	9,899	9,362	8,540	8,897
Ｇ０４	時計	514	427	498	404	375	456	411	404	487	518
Ｇ０５	制御；調整	1,903	1,806	1,832	1,587	1,476	1,574	1,613	1,609	1,679	1,746
Ｇ０６	計算；計数	26,730	25,911	25,466	23,077	22,847	22,373	23,683	23,462	23,091	21,865
Ｇ０７	チェック装置	1,813	1,695	1,729	1,520	1,416	1,416	1,393	1,444	1,320	1,345
Ｇ０８	信号	2,289	2,249	2,196	1,884	1,856	1,829	1,957	1,693	1,912	2,311
Ｇ０９	教育；暗号方法；表示；広告；シール	6,439	6,084	5,458	4,418	4,128	3,869	3,588	3,324	3,175	2,904
Ｇ１０	楽器；音響	2,196	2,042	2,036	1,656	1,533	1,433	1,474	1,579	1,433	1,491
Ｇ１１	情報記憶	9,277	7,327	6,292	4,627	4,149	3,291	2,569	1,721	1,351	1,062
Ｇ１２	器械の細部	34	18	14	18	10	13	10	10	7	2
Ｇ２１	核物理；核工学	620	625	607	588	704	1,088	1,323	950	802	713
Ｈ０１	基本的電気素子	43,428	42,141	42,399	37,316	38,018	38,842	38,427	35,160	33,454	29,745
Ｈ０２	電力の発電，変換，配電	8,972	9,110	9,502	8,946	9,868	10,983	11,533	11,143	11,027	10,543
Ｈ０３	基本電子回路	4,318	4,010	4,141	3,522	3,437	3,379	2,881	2,899	2,497	2,372
Ｈ０４	電気通信技術	35,065	33,799	33,549	29,426	28,111	27,191	26,186	23,717	23,138	22,033
Ｈ０５	他に分類されない電気技術	7,616	7,827	7,834	7,307	6,955	7,439	7,129	6,495	6,136	5,681
計		407,584	394,887	389,617	347,385	343,457	341,360	341,578	327,033	324,662	317,288

注１：　本表は、分類が付与された出願における、発明を最も適切に表現する分類についての統計である。

注２：　本表は、分類が付与される前に取り下げられた等の出願は含まない。

注３：　2015年の数値は、2017年3月6日現在の数値である。

問合せ先：調整課

（２）特許（登録）

分類記号	分類名称	2007年	2008年	2009年	2010年	2011年	2012年	2013年	2014年	2015年	2016年
Ａ０１	農業；林業；畜産；狩猟；捕獲；漁業	2,168	1,910	2,193	2,493	2,583	3,114	2,668	2,085	2,130	2,086
Ａ２１	ベイキング；食用の生地	119	91	141	139	104	129	104	67	96	102
Ａ２２	屠殺；肉処理；家禽または魚の処理	58	50	42	33	36	40	58	41	32	46
Ａ２３	食品または食料品；他のクラスに包含されないそれらの処理	980	1,224	1,483	1,522	1,618	1,457	1,274	1,094	1,216	1,421
Ａ２４	たばこ；葉巻たばこ；紙巻たばこ；喫煙具	98	43	60	74	80	94	122	105	124	194
Ａ４１	衣類	485	457	498	597	599	874	908	785	564	550
Ａ４２	頭部に着用するもの	52	15	22	49	24	62	51	52	34	58
Ａ４３	履物	134	100	106	129	166	205	245	151	142	132
Ａ４４	小間物；貴金属宝石類	129	163	126	196	134	189	208	167	146	162
Ａ４５	手持品および旅行用品	365	363	387	481	482	506	644	361	380	387
Ａ４６	ブラシ製品	70	81	65	88	115	110	158	69	66	56
Ａ４７	家具；家庭用品または家庭用設備；コーヒひき；香辛料ひき；真空掃除機一般	2,066	2,287	2,245	2,577	2,532	2,958	2,805	2,394	1,886	2,092
Ａ６１	医学および獣医学；衛生学	5,814	7,804	8,987	11,690	12,490	14,656	15,449	14,275	12,743	14,374
Ａ６２	人命救助；消防	229	135	164	196	299	272	274	201	211	164
Ａ６３	スポーツ；ゲーム；娯楽	3,290	3,678	5,130	5,613	6,024	7,732	9,737	8,342	8,961	10,121
Ｂ０１	物理的または化学的方法または装置一般	1,727	2,015	2,354	2,619	2,938	3,270	2,812	2,598	2,287	2,298
Ｂ０２	破砕，または粉砕；製粉のための穀粒の前処理	171	220	229	237	263	260	212	208	154	146
Ｂ０３	液体による，または，風力テーブルまたはジグによる固体物質の分離；固体物質または流体から個体物質の磁気または静電気による分離，高圧電解による分離	99	60	72	71	137	150	70	74	72	71
Ｂ０４	物理的または化学的工程を行うための遠心装置または機械	62	50	79	88	89	91	52	53	69	36
Ｂ０５	霧化または噴霧一般；液体または他の流動性材料の表面への適用一般	848	788	977	1,038	1,116	1,059	1,257	888	583	650
Ｂ０６	機械的振動の発生または伝達一般	45	18	37	49	46	45	48	28	28	39
Ｂ０７	固体相互の分離；仕分け	109	79	94	94	130	139	104	110	110	99
Ｂ０８	清掃	192	211	246	244	236	216	191	143	168	138
Ｂ０９	固体廃棄物の処理；汚染土壌の再生	492	358	350	414	416	366	255	162	195	182
Ｂ２１	本質的には材料の除去が行われない機械的金属加工；金属の打抜き	849	848	1,127	1,298	1,399	1,364	1,195	1,096	942	1,163
Ｂ２２	鋳造；粉末冶金	508	836	995	877	862	1,026	1,012	925	835	798
Ｂ２３	工作機械；他に分類されない金属加工	1,792	1,873	2,086	2,386	2,805	3,027	3,366	2,458	2,061	2,461
Ｂ２４	研削；研磨	536	554	625	573	591	817	1,052	800	568	611
Ｂ２５	手工具；可搬形動力工具；手工具用の柄；作業場設備；マニプレータ	586	602	727	862	779	1,095	1,299	1,043	766	945
Ｂ２６	切断手工具；切断；切断機	260	326	325	451	404	484	401	381	287	335
Ｂ２７	木材または類似の材料の加工または保存；釘打ち機またはステープル打ち機一般	180	237	259	248	237	219	173	139	111	127
Ｂ２８	セメント，粘土，または石材の加工	175	273	252	317	321	331	308	185	151	182
Ｂ２９	プラスチックの加工；可塑状態の物質の加工一般	1,952	2,150	2,424	2,467	2,886	2,945	2,659	2,368	2,208	1,961
Ｂ３０	プレス	147	78	116	160	160	136	178	130	103	114
Ｂ３１	紙製品の製造；紙の加工	84	77	99	193	147	99	129	121	80	107
Ｂ３２	積層体	1,144	1,336	1,483	1,475	1,707	1,807	1,737	1,485	1,354	1,461
Ｂ４１	印刷；線画機；タイプライター；スタンプ	2,542	2,703	3,825	4,654	3,801	4,334	4,196	3,099	3,149	3,395
Ｂ４２	製本；アルバム；ファイル；特殊印刷物	261	245	558	539	512	440	358	319	261	239
Ｂ４３	筆記用または製図用の器具；机上付属具	211	171	288	390	339	255	290	225	200	212
Ｂ４４	装飾技術	62	63	102	94	98	111	140	81	73	95
Ｂ６０	車両一般	5,876	6,540	6,666	7,108	6,930	8,624	8,777	6,981	5,845	6,783
Ｂ６１	鉄道	262	418	466	321	488	547	453	358	331	404

分類記号	分類名称	2007年	2008年	2009年	2010年	2011年	2012年	2013年	2014年	2015年	2016年
Ｂ６２	鉄道以外の路面車両	1,653	2,090	2,027	2,218	2,041	2,503	2,624	1,911	1,604	2,027
Ｂ６３	船舶またはその他の水上浮揚構造物；関連艤装品	400	237	413	309	369	461	425	332	338	329
Ｂ６４	航空機；飛行；宇宙工学	165	204	218	227	223	318	364	313	213	265
Ｂ６５	運搬；包装；貯蔵；薄板状または線条材料の取扱い	5,042	5,396	5,570	5,743	5,945	6,415	6,255	4,877	4,011	4,745
Ｂ６６	巻上装置；揚重装置；牽引装置	637	815	1,061	908	1,301	1,438	1,338	1,347	996	1,073
Ｂ６７	びん，広口びんまたは類似の容器の開封または密封；液体の取扱い	210	269	242	212	155	210	188	204	131	160
Ｂ６８	馬具；詰め物；かわ張りされた物品	19	5	11	22	20	32	26	29	9	8
Ｂ８１	マイクロ構造技術	46	43	74	127	98	126	113	97	58	62
Ｂ８２	ナノ技術	26	31	38	34	44	77	65	55	22	17
Ｃ０１	無機化学	892	1,155	1,106	1,197	1,512	1,886	2,031	1,806	1,386	1,197
Ｃ０２	水，廃水，下水または汚泥の処理	1,146	1,030	951	1,274	1,086	1,179	1,011	714	847	890
Ｃ０３	ガラス；鉱物またはスラグウール	621	723	767	793	760	922	1,005	1,013	1,040	923
Ｃ０４	セメント；コンクリート；人造石；セラミックス；耐火物	761	746	946	1,293	1,167	1,344	1,050	908	927	800
Ｃ０５	肥料；肥料の製造	53	66	57	35	27	57	44	58	45	50
Ｃ０６	火薬；マッチ	41	14	24	28	27	26	27	16	22	10
Ｃ０７	有機化学	3,266	3,860	4,260	4,926	4,609	5,646	5,992	5,375	4,841	4,055
Ｃ０８	有機高分子化合物；その製造または化学的加工；それに基づく組成物	4,572	4,299	4,189	4,908	5,863	7,829	8,975	7,621	5,726	5,418
Ｃ０９	染料；ペイント；つや出し剤；天然樹脂；接着剤；種々の組成物；材料の種々の応用	2,035	2,184	1,927	2,651	2,917	3,426	3,582	3,795	2,853	2,901
Ｃ１０	石油，ガスまたはコークス工業；一酸化炭素を含有する工業ガス；燃料；潤滑剤；でい炭	682	611	576	714	861	1,172	1,336	1,096	854	769
Ｃ１１	動物性または植物性油，脂肪，脂肪性物質またはろう；それに由来する脂肪酸；洗浄剤；ろうそく	298	425	330	303	318	433	471	474	332	331
Ｃ１２	生化学；ビール；酒精；ぶどう酒；酢；微生物学；酵素学；突然変異または遺伝子工学	1,440	1,881	2,412	2,716	2,659	2,783	2,815	2,486	3,291	2,986
Ｃ１３	糖工業	2	17	23	23	26	22	12	13	16	17
Ｃ１４	原皮；裸皮；生皮；なめし皮	4	8	1	6	10	7	9	10	3	5
Ｃ２１	鉄冶金	536	613	595	493	595	716	858	679	553	583
Ｃ２２	冶金；鉄または非鉄合金；合金の処理または非鉄金属の処理	1,112	1,275	1,527	1,185	1,225	1,737	2,021	1,678	1,369	1,291
Ｃ２３	金属質材料への被覆；金属質材料による材料への被覆；化学的表面処理；金属質材料の拡散処理；真空蒸着，スパッタリング，イオン注入法，または化学蒸着による被覆一般；金属質材料の防食または鉱皮の抑制一般	1,093	1,158	1,166	1,701	1,676	1,825	1,877	1,747	1,365	1,397
Ｃ２５	電気分解または電気泳動方法；そのための装置	372	412	414	522	666	585	631	549	527	541
Ｃ３０	結晶成長	265	423	345	456	573	580	525	446	359	358
Ｃ４０	コンビナトリアル技術	―	―	3	4	1	7	8	5	2	5
Ｄ０１	天然または人造の糸または繊維；紡績	299	297	349	364	458	394	423	273	249	227
Ｄ０２	糸；糸またはロープの機械的な仕上げ；整経またはビーム巻き取り	128	129	128	124	121	112	110	82	63	76
Ｄ０３	織成	147	198	172	147	135	171	165	139	117	104
Ｄ０４	組みひも；レース編み；メリヤス編成；縁とり；不織布	295	265	331	274	298	388	356	289	292	253
Ｄ０５	縫製；刺しゅう；タフティング	274	214	216	218	212	208	171	84	56	96
Ｄ０６	繊維または類似のものの処理，ラウンドリー；他類に分類されない可とう性材料	745	646	804	835	963	925	714	606	519	589
Ｄ０７	ロープ；電気的なもの以外のケーブル	46	39	55	63	48	48	62	59	44	39
Ｄ２１	製紙；セルロースの製造	339	380	428	429	617	468	430	391	280	231
Ｅ０１	道路，鉄道または橋りょうの建設	845	828	663	684	727	756	820	549	562	522
Ｅ０２	水工；基礎；土砂の移送	1,361	1,299	1,212	1,598	1,545	1,666	1,589	1,187	1,141	1,149
Ｅ０３	上水；下水	436	605	757	809	676	751	681	732	544	565
Ｅ０４	建築物	3,350	2,516	2,111	2,250	2,587	2,758	3,267	2,573	2,121	2,270

分類記号	分類名称	2007年	2008年	2009年	2010年	2011年	2012年	2013年	2014年	2015年	2016年
Ｅ０５	錠；鍵；窓または戸の付属品；金庫	1,011	1,132	1,037	1,380	1,215	1,317	1,274	802	578	759
Ｅ０６	戸，窓，シャッタまたはローラブラインドー般；はしご	641	432	384	540	702	650	761	480	393	513
Ｅ２１	地中もしくは岩石の削孔；採鉱	782	685	592	687	656	546	530	402	354	293
Ｆ０１	機械または機関一般；機関設備一般；蒸気機関	1,276	1,670	1,708	1,958	1,548	1,747	1,680	1,582	1,368	1,649
Ｆ０２	燃焼機関；熱ガスまたは燃焼生成物を利用する機関設備	3,315	3,708	4,008	3,962	3,458	3,673	3,465	2,736	2,453	3,094
Ｆ０３	液体用機械または機関；風力原動機，ばね原動機，動力原動機またはその他の原動機；他類に属さない機械的動力または反動推進力を発生するもの	130	180	155	242	301	389	418	401	324	334
Ｆ０４	液体用容積形機械；液体または圧縮性流体用ポンプ	1,341	1,231	1,079	1,427	1,724	1,971	1,890	1,441	1,095	1,279
Ｆ１５	流体圧アクチュエータ；水力学または空気力学一般	236	193	178	203	295	336	296	218	211	237
Ｆ１６	機械要素または単位；機械または装置の効果的機能を生じ維持するための一般的手段	4,425	5,384	5,470	6,109	6,757	7,563	6,557	5,018	4,493	4,945
Ｆ１７	ガスまたは液体の貯蔵または配分	78	93	120	191	183	226	235	135	145	174
Ｆ２１	照明	727	892	1,049	1,410	1,160	1,325	1,845	1,727	1,382	1,371
Ｆ２２	蒸気発生	76	59	46	75	70	168	177	154	138	157
Ｆ２３	燃焼装置；燃焼方法	811	790	516	412	514	613	743	655	438	596
Ｆ２４	加熱；レンジ；換気	1,958	1,527	1,740	1,845	1,984	2,534	2,652	2,247	1,604	1,946
Ｆ２５	冷凍または冷却；加熱と冷凍との組み合わせシステム；ヒートポンプシステム；氷の製造または貯蔵；気体の液化または固体化	1,097	1,083	1,090	907	867	971	1,242	1,093	863	975
Ｆ２６	乾燥	160	105	99	63	86	139	177	153	122	100
Ｆ２７	炉；キルン；窯；レトルト	173	194	195	171	164	207	244	293	211	143
Ｆ２８	熱交換一般	362	346	383	349	431	385	431	448	435	442
Ｆ４１	武器	132	58	88	77	65	80	113	89	43	62
Ｆ４２	弾薬；爆破	86	40	47	59	46	51	60	46	34	36
Ｇ０１	測定；試験	7,765	9,023	8,920	10,867	12,913	14,601	14,274	11,469	9,200	9,847
Ｇ０２	光学	4,685	4,860	5,023	6,424	6,977	8,070	7,610	5,551	4,321	4,863
Ｇ０３	写真；映画；光波以外の波を使用する類似技術；電子写真；ホログラフィー	5,122	5,317	5,948	6,859	7,295	8,196	8,164	6,885	4,927	5,623
Ｇ０４	時計	85	83	254	332	312	380	402	298	261	357
Ｇ０５	制御；調整	693	799	1,219	1,246	1,159	1,500	1,376	1,056	984	1,205
Ｇ０６	計算；計数	7,808	9,246	10,930	13,004	16,334	18,358	18,432	15,113	12,921	14,592
Ｇ０７	チェック装置	971	865	915	999	1,039	1,561	1,776	1,320	813	916
Ｇ０８	信号	917	728	731	968	1,430	1,902	1,409	1,134	878	1,208
Ｇ０９	教育；暗号方法；表示；広告；シール	1,452	1,732	1,770	2,704	3,017	3,559	3,511	2,123	1,614	1,430
Ｇ１０	楽器；音響	1,173	1,325	1,284	1,409	1,382	1,575	1,596	1,125	901	843
Ｇ１１	情報記憶	4,242	4,757	4,161	3,875	3,251	3,210	2,204	1,474	1,001	891
Ｇ１２	器械の細部	17	32	17	16	21	19	9	8	4	9
Ｇ２１	核物理；核工学	452	350	528	511	398	443	448	549	562	533
Ｈ０１	基本的電気素子	15,734	15,754	17,643	21,383	23,793	30,295	30,927	23,991	17,793	18,726
Ｈ０２	電力の発電，変換、配電	3,432	3,956	3,990	4,892	5,297	5,945	8,034	7,531	6,072	7,250
Ｈ０３	基本電子回路	1,944	1,768	1,918	2,256	2,512	2,905	2,518	1,929	1,627	1,317
Ｈ０４	電気通信技術	13,657	14,554	17,515	20,664	21,819	24,030	23,052	18,118	14,155	14,759
Ｈ０５	他に分類されない電気技術	3,105	3,063	3,590	4,250	4,864	5,289	4,650	4,081	3,188	3,281
	その他	0	0	0	0	0	0	2	2	2	1
	計	164,954	176,950	193,349	222,693	238,323	274,791	277,079	227,142	189,358	203,087

注１： 本表は、分類が付与された出願における、発明を最も適切に表現する分類についての統計である。
注２： 2016年の数値は、2017年3月3日現在の数値である。

問合せ先：審査業務課登録室

（３）新実用新案（出願）

分類記号	分類名称	2006年	2007年	2008年	2009年	2010年	2011年	2012年	2013年	2014年	2015年
Ａ０１	農業；林業；畜産；狩猟；捕獲；漁業	511	447	395	489	403	349	318	326	341	329
Ａ２１	ベイキング；生地製造または加工の機械あるいは設備；ベイキングの生地	12	8	18	13	14	21	15	13	8	8
Ａ２２	屠殺；肉処理；家禽または魚の処理	5	6	2	2	5	1	6	3	7	10
Ａ２３	食品または食料品；他のクラスに包合されないそれらの処理	95	93	91	104	101	84	72	77	91	70
Ａ２４	たばこ；葉巻たばこ；紙巻たばこ；喫煙具	6	23	23	15	16	8	4	8	10	6
Ａ４１	衣類	381	315	302	302	304	287	297	284	252	254
Ａ４２	頭部に着用するもの	49	75	64	51	49	34	45	53	29	21
Ａ４３	履物	128	122	103	117	82	66	69	85	64	68
Ａ４４	小間物；貴金属宝石類	134	139	107	97	76	95	95	76	101	97
Ａ４５	手持品および旅行用品	366	360	306	362	302	315	280	264	267	260
Ａ４６	ブラシ製品	52	39	49	34	23	26	27	25	23	24
Ａ４７	家具；家庭用品または家庭用設備；コーヒひき；香辛料ひき；真空掃除機一般	1,135	1,116	1,027	1,059	948	812	821	830	723	755
Ａ６１	医学または獣医学；衛生学	648	581	572	560	502	429	485	454	420	394
Ａ６２	人命救助；消防	47	51	45	68	46	47	50	65	45	30
Ａ６３	スポーツ；ゲーム；娯楽	487	503	386	393	378	316	318	269	255	276
Ｂ０１	物理的または化学的方法または装置一般	57	53	71	57	56	35	57	48	51	51
Ｂ０２	破砕，または粉砕；製粉のための穀粒の前処理	26	29	15	15	20	8	10	13	12	4
Ｂ０３	液体による，または，風力テーブルまたはジグによる固体物質の分離；固体物質または流体から固体物質の磁気または静電気による分離，高圧電解による分離	4	7	3	2	3	4	4	1	2	0
Ｂ０４	物理的または化学的工程を行うための遠心装置または機械	2	3	2	4	3	3	4	1	3	5
Ｂ０５	霧化または噴霧一般；液体または他の流動性材料の表面への適用一般	39	40	32	43	29	41	32	18	19	26
Ｂ０６	機械的振動の発生または伝達一般	2	0	1	0	0	1	0	0	2	1
Ｂ０７	固体相互の分離；仕分け	9	7	6	7	11	3	5	6	11	4
Ｂ０８	清掃	15	18	23	23	20	16	21	18	5	14
Ｂ０９	固体廃棄物の処理；汚染土壌の再生	15	17	18	7	8	12	14	14	14	9
Ｂ２１	本質的には材料の除去が行われない機械的金属加工；金属の打抜き	29	39	29	26	13	23	19	18	28	21
Ｂ２２	鋳造；粉末冶金	7	5	5	4	3	8	13	4	4	6
Ｂ２３	工作機械；他に分類されない金属加工	72	118	98	73	87	76	70	97	74	85
Ｂ２４	研削；研磨	30	42	32	31	26	35	27	27	16	25
Ｂ２５	手工具；可搬形動力工具；手工具用の柄；作業場設備；マニプレータ	102	93	92	110	93	76	73	99	82	86
Ｂ２６	切断手工具；切断；切断機	60	76	55	54	59	51	53	38	36	49
Ｂ２７	木材または類似の材料の加工または保存；釘打ち機またはステープル打ち機一般	21	30	25	20	16	15	12	12	10	16
Ｂ２８	セメント，粘土，または石材の加工	18	14	24	8	14	5	4	13	2	13
Ｂ２９	プラスチックの加工；可塑状態の物質の加工一般	24	49	35	27	26	19	40	37	28	36
Ｂ３０	プレス	11	10	6	7	11	10	7	14	6	6
Ｂ３１	紙製品の製造；紙の加工	5	9	4	7	2	6	3	7	6	6
Ｂ３２	積層体	29	36	34	26	16	20	23	37	31	26
Ｂ４１	印刷；線画機；タイプライター；スタンプ	62	61	39	51	33	38	22	45	47	33
Ｂ４２	製本；アルバム；ファイル；特殊印刷物	237	213	225	192	175	140	160	128	129	124
Ｂ４３	筆記用または製図用の器具；机上付属具	59	84	93	76	53	54	38	46	47	27
Ｂ４４	装飾技術	53	56	44	31	43	40	35	33	36	20
Ｂ６０	車両一般	223	227	202	213	191	153	179	166	162	156
Ｂ６１	鉄道	7	5	10	7	6	10	8	7	5	9
Ｂ６２	鉄道以外の路面車両	128	139	131	195	177	140	152	106	113	98

分類記号	分類名称	2006年	2007年	2008年	2009年	2010年	2011年	2012年	2013年	2014年	2015年
Ｂ６３	船舶またはその他の水上浮揚構造物；関連艤装品	31	36	32	25	32	34	39	17	31	26
Ｂ６４	航空機；飛行；宇宙工学	2	2	4	5	4	6	7	4	1	6
Ｂ６５	運搬；包装；貯蔵；薄板状または線条材料の取扱い	859	774	712	713	637	535	570	543	538	579
Ｂ６６	巻上装置；揚重装置；牽引装置	42	46	49	37	43	36	30	28	17	28
Ｂ６７	びん，広口びんまたは類似の容器の開封または密封；液体の取扱い	16	20	13	17	23	17	21	14	10	9
Ｂ６８	馬具；詰め物；かわ張りされた物品	1	2	0	1	2	0	1	2	1	1
Ｂ８１	マイクロ構造技術	1	0	0	0	0	0	0	0	0	0
Ｂ８２	ナノ技術	0	0	0	0	0	0	0	0	0	0
Ｃ０１	無機化学	2	7	2	0	3	5	1	3	4	4
Ｃ０２	水，廃水，下水または汚泥の処理	48	42	47	39	36	44	26	31	31	24
Ｃ０３	ガラス；鉱物またはスラグウール	4	9	5	2	6	10	0	6	4	5
Ｃ０４	セメント；コンクリート；人造石；セラミックス；耐火物	3	5	2	0	1	5	3	7	8	3
Ｃ０５	肥料；肥料の製造	1	5	1	5	6	3	4	3	0	1
Ｃ０６	火薬；マッチ	0	0	1	0	0	0	0	0	0	1
Ｃ０７	有機化学	0	0	1	0	0	0	0	1	0	2
Ｃ０８	有機高分子化合物；その製造または化学的加工；それに基づく組成物	0	2	0	2	1	1	3	2	0	7
Ｃ０９	染料；ペイント；つや出し剤；天然樹脂；接着剤；他に分類されない組成物；他に分類されない材料の応用	16	11	6	11	14	11	15	3	6	4
Ｃ１０	石油，ガスまたはコークス工業；一酸化炭素を含有する工業ガス；燃料；潤滑剤；でい炭	8	10	7	11	10	5	7	9	5	4
Ｃ１１	動物性または植物性油，脂肪，脂肪性物質またはろう；それに由来する脂肪酸；洗浄剤；ろうそく	6	5	8	8	8	5	6	6	3	6
Ｃ１２	生化学；ビール；酒精；ぶどう酒；酢；微生物学；酵素学；突然変異または遺伝子工学	4	8	5	6	5	9	7	4	9	0
Ｃ１３	糖工業	0	0	1	0	0	1	1	0	0	0
Ｃ１４	原皮；裸皮；生皮；なめし革	1	0	10	0	1	1	1	0	1	0
Ｃ２１	鉄冶金	2	1	0	1	3	5	4	3	7	4
Ｃ２２	冶金；鉄または非鉄合金；合金の処理または非鉄金属の処理	0	1	0	1	0	2	1	1	1	3
Ｃ２３	金属質材料への被覆；金属質材料による材料への被覆；化学的表面処理；金属質材料の拡散処理；真空蒸着，スパッタリング，イオン注入法，または化学蒸着による被覆一般；金属質材料の防食または鉱皮の抑制一般	15	8	0	7	6	4	9	5	3	7
Ｃ２５	電気分解または電気泳動方法；そのための装置	15	4	2	16	4	8	5	4	5	5
Ｃ３０	結晶成長	0	1	0	0	1	0	0	1	1	0
Ｄ０１	天然または人造の糸または繊維；紡績	5	2	0	1	0	0	3	3	4	2
Ｄ０２	糸；糸またはロープの機械的な仕上げ；整経またはビーム巻き取り	5	2	3	4	4	5	3	3	3	4
Ｄ０３	織成	12	7	12	4	11	11	12	9	7	3
Ｄ０４	組みひも；レース編み；メリヤス編成；縁とり；不織布	20	19	23	27	13	12	21	12	18	12
Ｄ０５	縫製；刺しゅう；タフティング	10	21	29	28	15	14	18	13	12	5
Ｄ０６	繊維または類似のものの処理；洗濯；他に分類されない可とう性材料	71	50	56	51	57	48	48	34	44	43
Ｄ０７	ロープ；電気的なもの以外のケーブル	7	3	1	1	4	3	3	2	2	2
Ｄ２１	製紙；セルロースの製造	4	6	3	12	1	5	2	7	0	2
Ｅ０１	道路，鉄道または橋りょうの建設	111	104	65	71	75	73	71	61	62	76
Ｅ０２	水工；基礎；土砂の移送	85	103	78	83	78	90	97	67	87	86
Ｅ０３	上水；下水	93	83	90	59	70	54	53	52	62	63
Ｅ０４	建築物	448	371	362	369	330	311	385	317	283	271
Ｅ０５	錠；鍵；窓または戸の付属品；金庫	107	94	64	57	64	53	56	43	51	37
Ｅ０６	戸，窓，シャッタまたはローラブラインド一般；はしご	95	76	84	79	46	71	67	59	32	64
Ｅ２１	地中もしくは岩石の削孔；採鉱	7	24	14	13	17	18	9	19	8	8
Ｆ０１	機械または機関一般；機関設備一般；蒸気機関	11	18	23	20	20	7	11	10	4	11

分類記号	分類名称	2006年	2007年	2008年	2009年	2010年	2011年	2012年	2013年	2014年	2015年
Ｆ０２	燃焼機関；熱ガスまたは燃焼生成物を利用する機関設備	24	32	32	42	23	16	19	27	13	13
Ｆ０３	液体用機械または機関；風力原動機，ばね原動機，重力原動機またはその他の原動機；他類に属さない機械的動力または反動推進力を発生するもの	19	20	22	32	41	48	38	45	33	21
Ｆ０４	液体用容積形機械；液体または圧縮性流体用ポンプ	58	44	44	49	43	51	54	33	43	44
Ｆ１５	流体圧アクチュエータ；水力学または空気力学一般	4	6	11	3	8	9	4	4	3	6
Ｆ１６	機械要素または単位；機械または装置の効果的機能を生じ維持するための一般的手段	247	211	174	216	152	163	195	218	204	164
Ｆ１７	ガスまたは液体の貯蔵または配分	7	5	7	4	3	5	8	7	1	2
Ｆ２１	照明	130	170	199	228	256	245	250	176	147	147
Ｆ２２	蒸気発生	2	1	2	3	3	5	0	2	18	2
Ｆ２３	燃焼装置；燃焼方法	42	31	40	30	25	17	28	14	18	18
Ｆ２４	加熱；レンジ；換気	110	97	117	109	67	110	81	77	74	75
Ｆ２５	冷凍または冷却；加熱と冷凍との組み合わせシステム；ヒートポンプシステム；氷の製造または貯蔵；気体の液化または固体化	17	22	24	19	19	16	17	20	24	26
Ｆ２６	乾燥	9	9	3	6	7	5	9	10	13	3
Ｆ２７	炉，キルン，窯；レトルト	5	3	4	4	4	6	2	6	4	1
Ｆ２８	熱交換一般	21	14	17	24	27	46	27	15	20	8
Ｆ４１	武器	29	21	19	24	13	16	9	17	25	14
Ｆ４２	弾薬；爆破	10	5	3	1	8	4	3	4	2	3
Ｇ０１	測定；試験	255	265	232	171	182	201	187	182	148	146
Ｇ０２	光学	134	108	87	88	80	48	73	88	97	93
Ｇ０３	写真；映画；光波以外の波を使用する類似技術；電子写真；ホログラフィ	36	29	38	24	59	58	32	48	36	27
Ｇ０４	時計	17	22	19	13	11	14	8	18	7	8
Ｇ０５	制御；調整	4	7	5	12	9	9	9	8	4	2
Ｇ０６	計算；計数	197	181	186	164	151	171	180	155	140	120
Ｇ０７	チェック装置	40	21	31	42	20	20	20	13	28	17
Ｇ０８	信号	66	74	49	55	45	35	30	35	39	21
Ｇ０９	教育；暗号方法；表示；広告；シール	254	251	219	212	175	163	154	161	141	148
Ｇ１０	楽器；音響	57	52	41	53	45	35	51	50	35	51
Ｇ１１	情報記憶	61	36	16	10	18	8	10	3	6	6
Ｇ１２	器械の細部	1	2	1	0	1	0	3	1	2	0
Ｇ２１	核物理；核工学	3	3	3	5	3	15	28	17	15	8
Ｈ０１	基本的電気素子	460	404	392	359	386	316	323	293	258	223
Ｈ０２	電力の発電，変換，配電	125	91	115	84	99	148	121	108	142	112
Ｈ０３	基本電子回路	15	16	8	4	9	2	6	9	6	5
Ｈ０４	電気通信技術	168	204	137	140	148	137	202	199	135	138
Ｈ０５	他に分類されない電気技術	106	84	75	88	82	91	103	78	77	43
計		10,303	9,881	9,031	9,086	8,316	7,687	7,891	7,434	6,940	6,853

注１：　本表は、分類が付与された出願における、考案を最も適切に表現する分類についての統計である。

注２：　本表は、分類が付与される前に取り下げられた等の出願は含まない。

注３：　2015年の数値は、2017年3月6日現在の数値である。

問合せ先：調整課

（４）新実用新案（登録）

分類記号	分類名称	2007年	2008年	2009年	2010年	2011年	2012年	2013年	2014年	2015年	2016年
Ａ０１	農業；林業；畜産；狩猟；捕獲；漁業	463	393	481	428	357	323	316	315	338	327
Ａ２１	ベイキング；食用の生地	8	18	12	16	18	17	9	13	9	10
Ａ２２	屠殺；肉処理；家禽または魚の処理	5	1	4	5	1	2	7	7	9	6
Ａ２３	食品または食料品；他のクラスに包合されないそれらの処理	92	87	105	102	85	67	83	89	71	66
Ａ２４	たばこ；葉巻たばこ；紙巻たばこ；喫煙具	22	20	14	20	6	9	3	14	6	6
Ａ４１	衣類	340	301	294	321	255	324	261	266	248	254
Ａ４２	頭部に着用するもの	69	60	59	47	39	44	48	37	20	28
Ａ４３	履物	120	105	111	80	74	73	84	58	76	51
Ａ４４	小間物；貴金属宝石類	138	115	89	82	83	102	81	92	101	104
Ａ４５	手持品および旅行用品	364	299	367	309	304	290	263	265	264	275
Ａ４６	ブラシ製品	46	44	39	23	25	27	28	21	24	23
Ａ４７	家具；家庭用品または家庭用設備；コーヒひき；香辛料ひき；真空掃除機一般	1,090	1,024	1,025	978	823	830	824	756	722	677
Ａ６１	医学および獣医学；衛生学	613	572	548	526	438	473	461	428	393	416
Ａ６２	人命救助；消防	54	46	65	49	49	47	55	50	35	19
Ａ６３	スポーツ；ゲーム；娯楽	532	387	375	400	302	337	252	279	265	271
Ｂ０１	物理的または化学的方法または装置一般	55	58	61	59	34	58	53	44	49	37
Ｂ０２	破砕，または粉砕；製粉のための穀粒の前処理	27	24	15	18	8	10	13	12	6	11
Ｂ０３	液体による，または，風力テーブルまたはジグによる固体物質の分離；固体物質または流体から固体物質の磁気または静電気による分離，高圧電解による分離	6	5	1	4	4	5	1	2	0	1
Ｂ０４	物理的または化学的工程を行うための遠心装置または機械	4	2	2	5	3	4	1	3	3	2
Ｂ０５	霧化または噴霧一般；液体または他の流動性材料の表面への適用一般	43	34	39	26	44	30	23	19	25	18
Ｂ０６	機械的振動の発生または伝達一般	0	1	0	0	1	0	0	2	1	1
Ｂ０７	固体相互の分離；仕分け	6	6	8	12	4	4	7	9	5	4
Ｂ０８	清掃	19	19	22	21	15	21	21	8	11	16
Ｂ０９	固体廃棄物の処理；汚染土壌の再生	15	16	9	9	11	13	13	16	8	6
Ｂ２１	本質的には材料の除去が行われない機械的金属加工；金属の打抜き	38	26	29	17	23	13	21	26	24	25
Ｂ２２	鋳造；粉末冶金	5	4	6	2	7	13	4	5	6	2
Ｂ２３	工作機械；他に分類されない金属加工	118	100	79	79	73	73	106	64	77	74
Ｂ２４	研削；研磨	41	34	29	26	38	28	27	19	22	21
Ｂ２５	手工具；可搬形動力工具；手工具用の柄；作業場設備；マニプレータ	98	87	111	90	72	84	85	94	79	59
Ｂ２６	切断手工具；切断；切断機	62	64	55	59	51	50	45	32	47	39
Ｂ２７	木材または類似の材料の加工または保存；釘打ち機またはステープル打ち機一般	31	24	20	16	16	16	10	12	12	15
Ｂ２８	セメント，粘土，または石材の加工	16	24	7	16	7	4	13	3	8	12
Ｂ２９	プラスチックの加工；可塑状態の物質の加工一般	46	42	25	30	17	37	33	35	31	34
Ｂ３０	プレス	12	7	3	12	12	5	16	6	7	6
Ｂ３１	紙製品の製造；紙の加工	9	5	5	3	6	2	6	6	8	2
Ｂ３２	積層体	39	33	28	16	20	25	31	29	31	32
Ｂ４１	印刷；線画機；タイプライター；スタンプ	58	44	51	31	41	21	48	47	30	25
Ｂ４２	製本；アルバム；ファイル；特殊印刷物	220	208	216	171	151	163	128	123	129	114
Ｂ４３	筆記用または製図用の器具；机上付属具	83	89	78	53	55	47	43	44	27	36
Ｂ４４	装飾技術	52	53	27	37	45	35	36	35	24	28
Ｂ６０	車両一般	232	197	215	197	149	179	150	169	165	121
Ｂ６１	鉄道	7	7	9	5	9	9	8	5	7	14
Ｂ６２	鉄道以外の路面車両	140	126	168	198	145	150	108	113	105	88
Ｂ６３	船舶またはその他の水上浮揚構造物；関連艤装品	33	32	24	31	38	30	26	24	30	15
Ｂ６４	航空機；飛行；宇宙工学	1	4	5	3	7	8	4	1	4	8
Ｂ６５	運搬；包装；貯蔵；薄板状または線条材料の取扱い	813	697	720	646	552	580	526	546	574	541
Ｂ６６	巻上装置；揚重装置；牽引装置	41	49	44	42	33	30	28	19	29	28
Ｂ６７	びん，広口びんまたは類似の容器の開封または密封；液体の取扱い	20	14	16	19	22	22	12	9	10	12
Ｂ６８	馬具；詰め物；かわ張りされた物品	2	0	0	3	0	1	2	1	1	0
Ｂ８１	マイクロ構造技術	0	0	0	0	0	0	0	0	0	0
Ｂ８２	ナノ技術	0	0	0	0	0	0	0	0	0	0
Ｃ０１	無機化学	6	2	1	3	4	2	4	4	4	7
Ｃ０２	水，廃水，下水または汚泥の処理	38	44	40	41	36	34	26	28	30	43

分類記号	分類名称	2007年	2008年	2009年	2010年	2011年	2012年	2013年	2014年	2015年	2016年
Ｃ０３	ガラス；鉱物またはスラグウール	9	5	2	2	10	4	5	5	4	6
Ｃ０４	セメント；コンクリート；人造石；セラミックス；耐火物	3	2	2	0	5	2	8	8	4	5
Ｃ０５	肥料；肥料の製造	5	1	5	5	4	3	3	1	1	0
Ｃ０６	火薬；マッチ	0	1	0	0	0	0	0	0	0	0
Ｃ０７	有機化学	0	0	1	0	0	0	1	0	1	0
Ｃ０８	有機高分子化合物；その製造または化学的加工；それに基づく組成物	1	1	2	1	1	3	2	0	2	3
Ｃ０９	染料；ペイント；つや出し剤；天然樹脂；接着剤；種々の組成物；材料の種々の応用	12	7	8	15	11	15	3	7	5	9
Ｃ１０	石油，ガスまたはコークス工業；一酸化炭素を含有する工業ガス；燃料；潤滑剤；でい炭	10	5	12	11	4	7	10	4	4	4
Ｃ１１	動物性または植物性油，脂肪，脂肪性物質またはろう；それに由来する脂肪酸；洗浄剤；ろうそく	5	7	10	8	3	7	6	4	3	3
Ｃ１２	生化学；ビール；酒精；ぶどう酒；酢；微生物学；酵素学；突然変異または遺伝子工学	7	6	5	6	7	9	5	8	4	10
Ｃ１３	糖工業	0	0	1	0	1	0	1	0	0	0
Ｃ１４	原皮；裸皮；生皮；なめし皮	0	0	0	1	1	1	0	0	1	0
Ｃ２１	鉄冶金	1	0	1	3	4	5	3	7	3	4
Ｃ２２	冶金；鉄または非鉄合金；合金の処理または非鉄金属の処理	1	0	0	1	2	1	0	2	3	0
Ｃ２３	金属質材料への被覆；金属質材料による材料への被覆；化学的表面処理；金属質材料の拡散処理；真空蒸着，スパッタリング，イオン注入法，または化学蒸着による被覆一般；金属質材料の防食または鉱皮の抑制一般	8	9	9	7	2	10	5	3	8	6
Ｃ２５	電気分解または電気泳動方法；そのための装置	3	2	9	12	6	5	6	5	4	15
Ｃ３０	結晶成長	1	0	0	1	0	0	1	1	0	0
Ｄ０１	天然または人造の糸または繊維；紡績	5	0	1	0	0	3	2	4	3	1
Ｄ０２	糸；糸またはロープの機械的な仕上げ；整経またはビーム巻き取り	2	4	3	3	5	4	3	2	5	1
Ｄ０３	織成	9	11	6	7	12	14	8	8	4	2
Ｄ０４	組みひも；レース編み；メリヤス編成；縁とり；不織布	22	20	28	17	10	20	14	16	15	9
Ｄ０５	縫製；刺しゅう；タフティング	21	28	26	14	16	14	18	11	5	16
Ｄ０６	繊維または類似のものの処理，ラウンドリー；他類に分類されない可とう性材料	46	55	52	61	46	43	39	44	38	36
Ｄ０７	ロープ；電気的なもの以外のケーブル	6	2	1	2	5	2	2	2	3	1
Ｄ２１	製紙；セルロースの製造	7	3	12	1	4	4	7	0	2	3
Ｅ０１	道路，鉄道または橋りょうの建設	108	76	64	76	77	67	67	61	73	78
Ｅ０２	水工；基礎；土砂の移送	103	71	84	78	87	99	70	86	81	69
Ｅ０３	上水；下水	82	85	73	71	55	55	47	62	60	54
Ｅ０４	建築物	412	345	344	359	302	389	323	299	257	290
Ｅ０５	錠；鍵；窓または戸の付属品；金庫	93	66	64	61	55	50	52	51	36	35
Ｅ０６	戸，窓，シャッタまたはローラブラインドー般；はしご	87	80	78	55	60	67	59	41	62	55
Ｅ２１	地中もしくは岩石の削孔；採鉱	21	17	11	13	20	10	22	5	11	6
Ｆ０１	機械または機関一般；機関設備一般；蒸気機関	17	19	23	19	10	10	9	4	11	3
Ｆ０２	燃焼機関；熱ガスまたは燃焼生成物を利用する機関設備	32	28	43	27	17	17	24	16	14	16
Ｆ０３	液体用機械または機関；風力原動機，ばね原動機，動力原動機またはその他の原動機；他類に属さない機械的動力または反動推進力を発生するもの	20	27	28	44	41	39	48	29	28	16
Ｆ０４	液体用容積形機械；液体または圧縮性流体用ポンプ	49	43	46	37	52	58	34	39	52	31
Ｆ１５	流体圧アクチュエータ；水力学または空気力学一般	4	5	11	4	10	7	3	4	5	4
Ｆ１６	機械要素または単位；機械または装置の効果的機能を生じ維持するための一般的手段	227	170	216	161	145	200	208	198	172	165
Ｆ１７	ガスまたは液体の貯蔵または配分	5	7	4	3	5	8	6	2	2	4
Ｆ２１	照明	160	187	218	260	247	257	177	157	144	135
Ｆ２２	蒸気発生	1	1	3	4	5	0	0	0	2	0
Ｆ２３	燃焼装置；燃焼方法	36	38	33	26	15	29	15	16	18	14
Ｆ２４	加熱；レンジ；換気	98	104	119	78	95	94	72	78	73	42
Ｆ２５	冷凍または冷却；加熱と冷凍との組み合わせシステム；ヒートポンプシステム；氷の製造または貯蔵；気体の液化または固体化	19	22	23	18	14	22	19	20	23	22

分類記号	分類名称	2007年	2008年	2009年	2010年	2011年	2012年	2013年	2014年	2015年	2016年
Ｆ２６	乾燥	10	5	3	9	6	7	8	12	7	11
Ｆ２７	炉；キルン；窯；レトルト	5	2	5	3	4	6	6	4	0	4
Ｆ２８	熱交換一般	12	17	19	32	39	28	22	17	12	10
Ｆ４１	武器	23	19	25	14	12	13	17	20	17	14
Ｆ４２	弾薬；爆破	9	3	1	7	4	3	3	2	1	3
Ｇ０１	測定；試験	270	233	173	180	194	198	172	157	146	131
Ｇ０２	光学	111	92	85	77	59	75	79	95	96	67
Ｇ０３	写真；映画；光波以外の波を使用する類似技術；電子写真；ホログラフィー	28	37	26	50	60	36	48	30	32	36
Ｇ０４	時計	22	18	12	11	17	9	12	13	8	10
Ｇ０５	制御；調整	4	7	13	4	13	7	11	4	2	3
Ｇ０６	計算；計数	191	181	163	159	164	177	162	134	133	85
Ｇ０７	チェック装置	19	26	44	22	22	18	16	26	17	16
Ｇ０８	信号	73	51	55	43	38	36	27	43	27	17
Ｇ０９	教育；暗号方法；表示；広告；シール	260	218	220	190	152	159	159	142	147	126
Ｇ１０	楽器；音響	51	40	55	42	36	47	53	38	48	55
Ｇ１１	情報記憶	51	19	8	20	9	10	3	7	5	3
Ｇ１２	器械の細部	2	1	0	1	0	2	2	0	2	1
Ｇ２１	核物理；核工学	2	3	6	3	10	29	18	15	9	11
Ｈ０１	基本的電気素子	376	395	353	405	306	332	281	276	222	193
Ｈ０２	電力の発電，変換、配電	92	109	88	92	143	134	101	134	113	149
Ｈ０３	基本電子回路	18	8	5	10	2	5	5	11	3	7
Ｈ０４	電気通信技術	200	144	134	148	132	186	203	149	148	101
Ｈ０５	他に分類されない電気技術	101	76	89	91	90	112	89	73	43	41
	その他	0	0	0	0	0	0	6	1	1	0
計		10,080	8,917	9,019	8,571	7,595	8,054	7,363	7,017	6,695	6,297

注１：本表は、分類が付与された出願における、考案を最も適切に表現する分類についての統計である。

注２：2016年の数値は、2017年3月3日現在の数値である。

問合せ先：審査業務課登録室

（５）旧実用新案（登録）

分類記号	分類名称	2007年	2008年	2009年	2010年	2011年	2012年	2013年	2014年	2015年	2016年
Ａ０１	農業；林業；畜産；狩猟；捕獲；漁業	0	0	0	0	0	0	0	0	0	0
Ａ２１	ベイキング；食用の生地	0	0	0	0	0	0	0	0	0	0
Ａ２２	屠殺；肉処理；家禽または魚の処理	0	0	0	0	0	0	0	0	0	0
Ａ２３	食品または食料品；他のクラスに包合されないそれらの処理	0	0	0	0	0	0	0	0	0	0
Ａ２４	たばこ；葉巻たばこ；紙巻たばこ；喫煙具	0	0	0	0	0	0	0	0	0	0
Ａ４１	衣類	0	0	0	0	0	0	0	0	0	0
Ａ４２	頭部に着用するもの	0	0	0	0	0	0	0	0	0	0
Ａ４３	履物	0	0	0	0	0	0	0	0	0	0
Ａ４４	小間物；貴金属宝石類	0	0	0	0	0	0	0	0	0	0
Ａ４５	手持品および旅行用品	0	0	0	0	0	0	0	0	0	0
Ａ４６	ブラシ製品	0	0	0	0	0	0	0	0	0	0
Ａ４７	家具；家庭用品または家庭用設備；コーヒひき；香辛料ひき；真空掃除機一般	0	0	0	0	0	0	0	0	0	0
Ａ６１	医学および獣医学；衛生学	0	0	0	0	0	0	0	0	0	0
Ａ６２	人命救助；消防	0	0	0	0	0	0	0	0	0	0
Ａ６３	スポーツ；ゲーム；娯楽	0	0	0	0	0	0	0	0	0	0
Ｂ０１	物理的または化学的方法または装置一般	0	0	0	0	0	0	0	0	0	0
Ｂ０２	破砕，または粉砕；製粉のための穀粒の前処理	0	0	0	0	0	0	0	0	0	0
Ｂ０３	液体による，または，風力テーブルまたはジグによる固体物質の分離；固体物質または流体から個体物質の磁気または静電気による分離、高圧電解による分離	0	0	0	0	0	0	0	0	0	0
Ｂ０４	物理的または化学的工程を行うための遠心装置または機械	0	0	0	0	0	0	0	0	0	0
Ｂ０５	霧化または噴霧一般；液体または他の流動性材料の表面への適用一般	0	0	0	0	0	0	0	0	0	0
Ｂ０６	機械的振動の発生または伝達一般	0	0	0	0	0	0	0	0	0	0
Ｂ０７	固体相互の分離；仕分け	0	0	0	0	0	0	0	0	0	0
Ｂ０８	清掃	0	0	0	0	0	0	0	0	0	0
Ｂ０９	固体廃棄物の処理；汚染土壌の再生	0	0	0	0	0	0	0	0	0	0
Ｂ２１	本質的には材料の除去が行われない機械的金属加工；金属の打抜き	0	0	0	0	0	0	0	0	0	0
Ｂ２２	鋳造；粉末冶金	0	0	0	0	0	0	0	0	0	0
Ｂ２３	工作機械；他に分類されない金属加工	0	0	0	0	0	0	0	0	0	0
Ｂ２４	研削；研磨	0	0	0	0	0	0	0	0	0	0
Ｂ２５	手工具；可搬形動力工具；手工具用の柄；作業場設備；マニプレータ	0	0	0	0	0	0	0	0	0	0
Ｂ２６	切断手工具；切断；切断機	0	0	0	0	0	0	0	0	0	0
Ｂ２７	木材または類似の材料の加工または保存；釘打ち機またはステープル打ち機一般	0	0	0	0	0	0	0	0	0	0
Ｂ２８	セメント，粘土，または石材の加工	0	0	0	0	0	0	0	0	0	0
Ｂ２９	プラスチックの加工；可塑状態の物質の加工一般	0	0	0	0	0	0	0	0	0	0
Ｂ３０	プレス	0	0	0	0	0	0	0	0	0	0
Ｂ３１	紙製品の製造；紙の加工	0	0	0	0	0	0	0	0	0	0
Ｂ３２	積層体	0	0	0	0	0	0	0	0	0	0
Ｂ４１	印刷；線画機；タイプライター；スタンプ	0	0	0	0	0	0	0	0	0	0
Ｂ４２	製本；アルバム；ファイル；特殊印刷物	0	0	0	1	0	0	0	0	0	0
Ｂ４３	筆記用または製図用の器具；机上付属具	0	0	0	0	0	0	0	0	0	0
Ｂ４４	装飾技術	0	0	0	0	0	0	0	0	0	0
Ｂ６０	車両一般	0	0	0	0	0	0	0	0	0	0
Ｂ６１	鉄道	0	0	0	0	0	0	0	0	0	0
Ｂ６２	鉄道以外の路面車両	0	0	0	0	0	0	0	0	0	0
Ｂ６３	船舶またはその他の水上浮揚構造物；関連艤装品	0	0	0	0	0	0	0	0	0	0
Ｂ６４	航空機；飛行；宇宙工学	0	0	0	0	0	0	0	0	0	0
Ｂ６５	運搬；包装；貯蔵；薄板状または線条材料の取扱い	0	0	0	0	0	0	0	0	0	0
Ｂ６６	巻上装置；揚重装置；牽引装置	0	0	0	0	0	0	0	0	0	0
Ｂ６７	びん，広口びんまたは類似の容器の開封または密封；液体の取扱い	0	0	0	0	0	0	0	0	0	0
Ｂ６８	馬具；詰め物；かわ張りされた物品	0	0	0	0	0	0	0	0	0	0
Ｂ８１	マイクロ構造技術	0	0	0	0	0	0	0	0	0	0
Ｂ８２	ナノ技術	0	0	0	0	0	0	0	0	0	0

分類記号	分類名称	2007年	2008年	2009年	2010年	2011年	2012年	2013年	2014年	2015年	2016年
Ｃ０１	無機化学	0	0	0	0	0	0	0	0	0	0
Ｃ０２	水，廃水，下水または汚泥の処理	0	0	0	0	0	0	0	0	0	0
Ｃ０３	ガラス；鉱物またはスラグウール	0	0	0	0	0	0	0	0	0	0
Ｃ０４	セメント；コンクリート；人造石；セラミックス；耐火物	0	0	0	0	0	0	0	0	0	0
Ｃ０５	肥料；肥料の製造	0	0	0	0	0	0	0	0	0	0
Ｃ０６	火薬；マッチ	0	0	0	0	0	0	0	0	0	0
Ｃ０７	有機化学	0	0	0	0	0	0	0	0	0	0
Ｃ０８	有機高分子化合物；その製造または化学的加工；それに基づく組成物	0	0	0	0	0	0	0	0	0	0
Ｃ０９	染料；ペイント；つや出し剤；天然樹脂；接着剤；種々の組成物；材料の種々の応用	0	0	0	0	0	0	0	0	0	0
Ｃ１０	石油，ガスまたはコークス工業；一酸化炭素を含有する工業ガス；燃料；潤滑剤；でい炭	0	0	0	0	0	0	0	0	0	0
Ｃ１１	動物性または植物性油，脂肪，脂肪性物質またはろう；それに由来する脂肪酸；洗浄剤；ろうそく	0	0	0	0	0	0	0	0	0	0
Ｃ１２	生化学；ビール；酒精；ぶどう酒；酢；微生物学；酵素学；突然変異または遺伝子工学	0	0	0	0	0	0	0	0	0	0
Ｃ１３	糖工業	0	0	0	0	0	0	0	0	0	0
Ｃ１４	原皮；裸皮；生皮；なめし皮	0	0	0	0	0	0	0	0	0	0
Ｃ２１	鉄冶金	0	0	0	0	0	0	0	0	0	0
Ｃ２２	冶金；鉄または非鉄合金；合金の処理または非鉄金属の処理	0	0	0	0	0	0	0	0	0	0
Ｃ２３	金属質材料への被覆；金属質材料による材料への被覆；化学的表面処理；金属質材料の拡散処理；真空蒸着，スパッタリング，イオン注入法，または化学蒸着による被覆一般；金属質材料の防食または鉱皮の抑制一般	0	0	0	0	0	0	0	0	0	0
Ｃ２５	電気分解または電気泳動方法；そのための装置	0	0	0	0	0	0	0	0	0	0
Ｃ３０	結晶成長	0	0	0	0	0	0	0	0	0	0
Ｄ０１	天然または人造の糸または繊維；紡績	0	0	0	0	0	0	0	0	0	0
Ｄ０２	糸；糸またはロープの機械的な仕上げ；整経またはビーム巻き取り	0	0	0	0	0	0	0	0	0	0
Ｄ０３	織成	0	0	0	0	0	0	0	0	0	0
Ｄ０４	組みひも；レース編み；メリヤス編成；縁とり；不織布	0	0	0	0	0	0	0	0	0	0
Ｄ０５	縫製；刺しゅう；タフティング	0	0	0	0	0	0	0	0	0	0
Ｄ０６	繊維または類似のものの処理，ラウンドリー；他類に分類されない可とう性材料	0	0	0	0	0	0	0	0	0	0
Ｄ０７	ロープ；電気的なもの以外のケーブル	0	0	0	0	0	0	0	0	0	0
Ｄ２１	製紙；セルロースの製造	0	0	0	0	0	0	0	0	0	0
Ｅ０１	道路，鉄道または橋りょうの建設	0	0	0	0	0	0	0	0	0	0
Ｅ０２	水工；基礎；土砂の移送	0	0	0	0	0	0	0	0	0	0
Ｅ０３	上水；下水	0	0	0	0	0	0	0	0	0	0
Ｅ０４	建築物	0	0	0	0	0	0	0	0	0	0
Ｅ０５	錠；鍵；窓または戸の付属品；金庫	0	0	0	0	0	0	0	0	0	0
Ｅ０６	戸，窓，シャッタまたはローラブラインド一般；はしご	0	0	0	0	0	0	0	0	0	0
Ｅ２１	地中もしくは岩石の削孔；採鉱	0	0	0	0	0	0	0	0	0	0
Ｆ０１	機械または機関一般；機関設備一般；蒸気機関	0	0	0	0	0	0	0	0	0	0
Ｆ０２	燃焼機関；熱ガスまたは燃焼生成物を利用する機関設備	0	0	0	0	0	0	0	0	0	0
Ｆ０３	液体用機械または機関；風力原動機，ばね原動機，動力原動機またはその他の原動機；他類に属さない機械的動力または反動推進力を発生するもの	0	0	0	0	0	0	0	0	0	0
Ｆ０４	液体用容積形機械；液体または圧縮性流体用ポンプ	0	0	0	0	0	0	0	0	0	0
Ｆ１５	流体圧アクチュエータ；水力学または空気力学一般	0	0	0	0	0	0	0	0	0	0
Ｆ１６	機械要素または単位；機械または装置の効果的機能を生じ維持するための一般的手段	0	0	0	0	0	0	0	0	0	0
Ｆ１７	ガスまたは液体の貯蔵または配分	0	0	0	0	0	0	0	0	0	0
Ｆ２１	照明	0	0	0	0	0	0	0	0	0	0

分類記号	分類名称	2007年	2008年	2009年	2010年	2011年	2012年	2013年	2014年	2015年	2016年
Ｆ２２	蒸気発生	0	0	0	0	0	0	0	0	0	0
Ｆ２３	燃焼装置；燃焼方法	0	0	0	0	0	0	0	0	0	0
Ｆ２４	加熱；レンジ；換気	0	0	0	0	0	0	0	0	0	0
Ｆ２５	冷凍または冷却；加熱と冷凍との組み合わせシステム；ヒートポンプシステム；氷の製造または貯蔵；気体の液化または固体化	0	0	0	0	0	0	0	0	0	0
Ｆ２６	乾燥	0	0	0	0	0	0	0	0	0	0
Ｆ２７	炉；キルン；窯；レトルト	0	0	0	0	0	0	0	0	0	0
Ｆ２８	熱交換一般	0	0	0	0	0	0	0	0	0	0
Ｆ４１	武器	0	0	0	0	0	0	0	0	0	0
Ｆ４２	弾薬；爆破	0	0	0	0	0	0	0	0	0	0
Ｇ０１	測定；試験	0	0	0	0	0	0	0	0	0	0
Ｇ０２	光学	0	0	0	0	0	0	0	0	0	0
Ｇ０３	写真；映画；光波以外の波を使用する類似技術；電子写真；ホログラフィー	0	0	0	0	0	0	0	0	0	0
Ｇ０４	時計	0	0	0	0	0	0	0	0	0	0
Ｇ０５	制御；調整	0	0	0	0	0	0	0	0	0	0
Ｇ０６	計算；計数	0	0	0	0	0	0	0	0	0	0
Ｇ０７	チェック装置	0	0	0	0	0	0	0	0	0	0
Ｇ０８	信号	0	0	0	0	0	0	0	0	0	0
Ｇ０９	教育；暗号方法；表示；広告；シール	0	0	0	0	0	0	0	0	0	0
Ｇ１０	楽器；音響	0	0	0	0	0	0	0	0	0	0
Ｇ１１	情報記憶	0	0	0	0	0	0	0	0	0	0
Ｇ１２	器械の細部	0	0	0	0	0	0	0	0	0	0
Ｇ２１	核物理；核工学	0	0	0	0	0	0	0	0	0	0
Ｈ０１	基本的電気素子	0	0	0	0	0	0	0	0	0	0
Ｈ０２	電力の発電，変換、配電	0	0	0	0	0	0	0	0	0	0
Ｈ０３	基本電子回路	0	0	0	0	0	0	0	0	0	0
Ｈ０４	電気通信技術	0	0	0	0	0	0	0	0	0	0
Ｈ０５	他に分類されない電気技術	0	0	0	0	0	0	0	0	0	0
	その他	0	0	0	0	0	0	0	0	0	0
計		0	0	0	1	0	0	0	0	0	0

注１：本表は、分類が付与された出願における、考案を最も適切に表現する分類についての統計である。
注２：旧実用新案（出願）については、2006年以降出願がないため、分類別統計表を記載していない。

問合せ先：審査業務課登録室

（６）意匠（出願）

大分類記号	大分類の表示	2007年	2008年	2009年	2010年	2011年	2012年	2013年	2014年	2015年	2016年
Ａ０	Ａ１に属さないその他の製造食品及び嗜好品	0	0	0	0	0	0	0	0	0	0
Ａ１	製造食品及び嗜好品	84	87	82	110	133	137	136	114	84	93
Ｂ０	B1～Ｂ９に属さないその他の衣服及び身の回り品	0	0	0	0	0	0	0	0	0	0
Ｂ１	衣服	471	326	393	351	318	368	333	363	451	499
Ｂ２	服飾品	314	262	311	315	328	281	298	264	279	316
Ｂ３	身の回り品	430	511	584	528	595	454	480	440	505	706
Ｂ４	かばん又は携帯用袋物等	327	271	281	311	277	304	341	333	376	538
Ｂ５	履物	486	464	461	462	440	427	394	352	334	515
Ｂ６	喫煙用具及び点火器	75	54	132	39	23	54	69	116	45	108
Ｂ７	化粧用具又は理髪用具	407	363	362	346	388	288	347	243	319	333
Ｂ９	衣服及び身の回り品汎用部品及び付属品	114	87	116	121	116	117	114	89	81	80
Ｃ０	Ｃ１～Ｃ７に属さないその他の生活用品	76	65	53	78	82	69	72	80	87	90
Ｃ１	寝具、床敷物、カーテン等	263	279	307	214	204	247	320	392	397	418
Ｃ２	室内装飾品	205	214	183	124	122	124	140	129	135	153
Ｃ３	清掃用具、洗濯用具等	489	552	540	606	580	490	507	506	488	507
Ｃ４	家庭用保健衛生用品	689	607	643	662	677	709	697	649	725	696
Ｃ５	飲食用容器又は調理用容器	775	754	756	870	788	711	783	664	639	759
Ｃ６	飲食用具及び調理用器具	983	869	813	811	772	816	760	770	682	649
Ｃ７	慶弔用品	203	179	253	239	140	157	138	125	155	134
Ｄ０	Ｄ３～Ｄ９に属さないその他の住宅設備用品	63	31	61	58	62	35	34	44	59	31
Ｄ１	室内小型整理用具	0	0	0	1	0	0	0	0	0	0
Ｄ２	家具	2	0	0	4	0	0	0	0	0	0
Ｄ３	発光具及び照明器具	678	619	803	957	844	959	843	683	691	576
Ｄ４	暖冷房機器又は空調換気機器	705	703	627	521	608	597	612	618	670	517
Ｄ５	厨房設備用品及び衛生設備用品	509	443	356	337	271	256	258	349	344	266
Ｄ６	室内整理用家具・用具	633	449	468	419	380	414	337	406	401	494
Ｄ７	家具	1, 210	1, 240	1, 072	924	893	975	919	883	933	995
Ｄ９	住宅設備用品部品及び付属品	191	153	104	124	116	102	137	75	69	131
Ｅ０	Ｅ１～Ｅ４に属さないその他の趣味娯楽用品及び運動競技用品	149	110	103	99	118	117	121	138	116	143
Ｅ１	おもちゃ	434	326	248	263	325	321	251	253	291	273
Ｅ２	遊技娯楽用品	581	481	485	336	274	296	257	236	223	303
Ｅ３	運動競技用品	462	403	325	351	296	392	304	277	347	325
Ｅ４	楽器	67	88	56	56	44	69	74	62	78	97
Ｆ０	Ｆ１～Ｆ５に属さないその他の事務用品及び販売用品	3	2	2	2	0	2	1	1	2	0
Ｆ１	教習具、書画用品等	43	42	36	40	50	24	19	31	32	48
Ｆ２	筆記具、事務用具等	688	624	635	518	446	503	494	446	411	434
Ｆ３	事務用紙製品、印刷物等	404	320	421	332	370	336	371	297	329	294
Ｆ４	包装紙、包装用容器等	2, 621	2, 381	2, 343	2, 682	2, 675	2, 911	2, 626	2, 579	2, 569	2, 615
Ｆ５	広告用具、表示用具及び商品陳列用具	386	319	230	293	279	281	246	188	307	230
Ｇ０	Ｇ１～Ｇ４に属さないその他の運輸又は運搬機器	0	3	2	0	2	2	1	1	4	0
Ｇ１	運搬、昇降又は貨物取り扱い用機械器具	243	257	167	206	202	258	211	237	233	217
Ｇ２	車両	2, 125	1, 986	1, 627	1, 620	1, 788	1, 954	2, 154	2, 201	2, 081	2, 070
Ｇ３	船舶	36	24	21	27	24	29	57	19	29	30
Ｇ４	航空機	12	9	11	8	3	19	11	5	21	62

大分類記号	大分類の表示	2007年	2008年	2009年	2010年	2011年	2012年	2013年	2014年	2015年	2016年
Ｈ０	Ｈ１～Ｈ７に属さないその他の電気電子機械器具及び通信機械器具	11	9	2	2	2	12	0	12	15	2
Ｈ１	基本的電子素子	2,334	2,190	1,941	2,395	2,143	2,070	1,633	1,522	1,263	1,274
Ｈ２	回転電気機械、配電機械器具又は制御機械器具等	575	553	396	450	456	613	527	486	339	362
Ｈ３	通信機械器具	2	0	0	0	3	0	0	0	0	0
Ｈ４	音声周波機械器具及び映像周波機械器具	2	2	1	0	0	0	0	1	0	0
Ｈ５	電子計算機等	1	0	0	0	0	0	0	0	1	0
Ｈ６	電子情報処理、記憶機械器具	874	791	492	505	483	517	438	354	309	387
Ｈ７	電子情報入出力機器	3,309	2,976	2,467	2,675	2,609	2,904	2,961	2,571	2,616	2,601
Ｊ０	Ｊ１～Ｊ７に属さないその他の一般機械器具	42	24	29	48	51	49	45	40	68	93
Ｊ１	計量器、測定機械器具及び測量機械器具	537	471	463	481	432	691	540	532	594	608
Ｊ２	時計	308	241	247	250	232	233	219	219	226	298
Ｊ３	光学機械器具	489	486	371	541	453	479	374	390	410	371
Ｊ４	事務用機械器具	47	41	47	11	25	20	40	69	39	55
Ｊ５	自動販売機及び自動ｻｰﾋﾞｽ器	103	113	164	79	128	145	133	74	121	75
Ｊ６	保安機械器具	187	203	166	214	191	170	231	202	198	232
Ｊ７	医療用機械器具	1,132	1,092	942	1,034	1,122	1,213	1,238	1,322	1,280	1,293
Ｋ０	Ｋ１～Ｋ９に属さないその他の産業用機械器具	330	258	221	285	217	208	272	257	309	302
Ｋ１	利器及び工具	725	704	600	548	543	597	523	578	520	547
Ｋ２	漁業用機械器具	141	179	183	184	200	188	163	149	148	188
Ｋ３	農業用機械器具、鉱山機械、建設機械等	579	470	511	549	512	578	513	545	459	461
Ｋ４	食料加工機械等	44	66	31	38	37	37	67	76	66	35
Ｋ５	繊維機械及びﾐｼﾝ	23	23	24	27	20	17	31	11	35	25
Ｋ６	化学機械器具	238	295	301	331	199	288	280	274	310	330
Ｋ７	金属加工機械、木材加工機械等	207	208	152	205	181	155	186	196	201	314
Ｋ８	動力機械器具、ポンプ、圧縮機、送風機等	253	378	201	264	180	246	228	229	246	252
Ｋ９	産業用機械器具汎用部品及び付属品	164	209	185	174	290	187	173	152	190	208
Ｌ０	Ｌ１～Ｌ７に属さないその他の土木建築用品	0	1	0	6	0	2	2	1	0	3
Ｌ１	仮設工事用品	122	173	193	125	97	100	115	104	148	102
Ｌ２	土木構造物及び土木用品	565	526	402	371	485	406	466	406	385	426
Ｌ３	組立て家屋、屋外装備品等	988	860	811	740	788	919	808	814	691	755
Ｌ４	建築用構成品	777	786	686	664	617	664	551	530	497	491
Ｌ５	建具及び建築用開口部材	4	2	0	2	0	0	0	0	0	0
Ｌ６	建築用内外装材	488	410	303	377	361	451	490	382	522	463
Ｌ７	建築用構造材・枠材等	285	190	154	160	144	199	180	194	227	205
Ｍ０	Ｍ１～Ｍ３に属さないその他の基礎製品	11	0	3	1	1	3	4	0	7	28
Ｍ１	織物地、板、ひも等	579	404	365	519	383	391	338	296	241	230
Ｍ２	配線・配管用管、管継ぎ手、バルブ等	988	880	955	831	836	671	752	711	811	693
Ｍ３	ねじ、くぎ、開閉金物係止具等	415	382	348	290	300	349	328	345	332	291
Ｎ０	Ａ０～Ｍ３に属さないその他の物品など	0	3	4	5	2	3	2	5	24	94
Ｎ１	ソフトウェア	0	0	0	0	0	0	0	0	0	27
Ｎ２	ウェブサイト	0	0	0	0	0	0	0	0	0	0
	その他	29	13	41	10	29	11	7	31	33	13
計		36,544	33,569	30,875	31,756	30,805	32,391	31,125	29,738	29,903	30,879

注１：2016年の数値は、2017年3月7日現在の数値である。
注２：本表の数値は、2015年5月13日に発効されたハーグ協定のジュネーブ改正協定に基づく国際意匠登録出願を含む。

問合せ先：意匠課

（７）意匠（登録）

大分類記号	大分類の表示	2007年	2008年	2009年	2010年	2011年	2012年	2013年	2014年	2015年	2016年
Ａ０	Ａ１に属さないその他の製造食品及び嗜好品	0	0	0	0	0	0	0	0	0	0
Ａ１	製造食品及び嗜好品	15	27	28	49	69	79	104	83	49	69
Ｂ０	Ｂ1～Ｂ９に属さないその他の衣服及び身の回り品	0	0	0	0	0	0	0	0	0	0
Ｂ１	衣服	374	346	316	282	298	242	303	187	351	346
Ｂ２	服飾品	254	240	173	244	241	232	229	211	248	254
Ｂ３	身の回り品	347	310	447	472	379	452	413	373	359	413
Ｂ４	かばん又は携帯用袋物等	190	174	222	271	199	241	288	256	289	311
Ｂ５	履物	356	403	335	400	322	327	328	294	302	273
Ｂ６	喫煙用具及び点火器	30	48	69	76	21	24	41	125	63	53
Ｂ７	化粧用具又は理髪用具	245	361	334	280	289	339	261	269	220	298
Ｂ９	衣服及び身の回り品汎用部品及び付属品	96	52	92	83	137	112	111	67	67	80
Ｃ０	Ｃ１～Ｃ７に属さないその他の生活用品	42	71	59	55	59	55	59	80	57	55
Ｃ１	寝具、床敷物、カーテン等	166	173	218	189	154	171	186	281	337	365
Ｃ２	室内装飾品	151	136	144	93	91	90	80	111	87	104
Ｃ３	清掃用具、洗濯用具等	432	399	459	394	516	590	429	428	469	425
Ｃ４	家庭用保健衛生用品	514	510	601	531	505	701	605	522	592	552
Ｃ５	飲食用容器又は調理用容器	596	667	676	547	797	639	644	652	533	500
Ｃ６	飲食用具及び調理用器具	657	712	819	726	592	753	732	647	652	534
Ｃ７	慶弔用品	125	92	217	173	125	119	139	131	105	101
Ｄ０	Ｄ３～Ｄ９に属さないその他の住宅設備用品	43	51	52	41	60	48	21	39	54	34
Ｄ１	室内小型整理用具	6	0	0	0	1	0	0	0	0	0
Ｄ２	家具	63	34	0	5	0	0	0	0	0	0
Ｄ３	発光具及び照明器具	558	448	792	740	794	689	819	750	656	496
Ｄ４	暖冷房機器又は空調換気機器	579	664	600	480	469	517	510	501	573	589
Ｄ５	厨房設備用品及び衛生設備用品	354	370	358	316	223	203	228	226	367	265
Ｄ６	室内整理用家具・用具	495	541	411	354	352	298	370	297	379	286
Ｄ７	家具	1,000	814	1,085	1,004	851	744	728	895	781	837
Ｄ９	住宅設備用品部品及び付属品	121	166	119	132	77	89	105	111	84	54
Ｅ０	Ｅ１～Ｅ４に属さないその他の趣味娯楽用品及び運動競技用品	94	93	82	65	90	92	109	130	97	91
Ｅ１	おもちゃ	220	338	251	205	208	269	250	253	204	267
Ｅ２	遊技娯楽用品	614	469	429	356	252	214	263	211	185	230
Ｅ３	運動競技用品	333	293	282	255	316	250	304	255	261	244
Ｅ４	楽器	52	73	67	43	51	26	76	49	65	71
Ｆ０	Ｆ１～Ｆ５に属さないその他の事務用品及び販売用品	1	1	1	3	1	0	1	0	2	0
Ｆ１	教習具、書画用品等	43	22	31	36	24	33	18	21	26	35
Ｆ２	筆記具、事務用具等	552	507	509	500	340	364	427	409	362	353
Ｆ３	事務用紙製品、印刷物等	286	293	233	338	198	280	296	274	201	209
Ｆ４	包装紙、包装用容器等	2,403	1,990	2,238	2,396	2,312	2,512	2,586	2,320	2,382	2,429
Ｆ５	広告用具、表示用具及び商品陳列用具	236	285	306	195	226	210	219	248	227	249
Ｇ０	Ｇ１～Ｇ４に属さないその他の運輸又は運搬機器	0	0	3	2	0	4	1	0	2	3
Ｇ１	運搬、昇降又は貨物取り扱い用機械器具	192	147	211	191	160	250	194	195	232	197
Ｇ２	車両	1,478	2,020	1,489	1,611	1,417	2,097	1,529	2,023	2,025	1,918
Ｇ３	船舶	33	38	24	28	15	24	21	49	22	25
Ｇ４	航空機	3	11	14	8	4	8	10	1	7	27

大分類記号	大分類の表示	2007年	2008年	2009年	2010年	2011年	2012年	2013年	2014年	2015年	2016年
Ｈ０	Ｈ１～Ｈ７に属さないその他の電気電子機械器具及び通信機械器具	7	5	2	5	5	2	10	5	21	1
Ｈ１	基本的電子素子	1,899	1,787	1,909	1,904	1,943	2,042	1,715	1,526	1,271	1,108
Ｈ２	回転電気機械、配電機械器具又は制御機械器具等	441	449	482	411	446	432	616	453	343	332
Ｈ３	通信機械器具	18	7	0	0	0	3	0	0	0	0
Ｈ４	音声周波機械器具及び映像周波機械器具	13	4	2	1	0	0	0	0	0	0
Ｈ５	電子計算機等	11	2	1	1	0	0	0	0	0	0
Ｈ６	電子情報処理、記憶機械器具	892	747	625	391	488	508	405	389	297	310
Ｈ７	電子情報入出力機器	2,537	2,931	2,607	2,391	1,942	2,484	3,098	2,441	2,183	2,142
Ｊ０	Ｊ１～Ｊ７に属さないその他の一般機械器具	37	29	26	25	35	65	27	38	41	59
Ｊ１	計量器、測定機械器具及び測量機械器具	397	454	454	386	458	517	571	510	469	573
Ｊ２	時計	268	286	157	230	198	203	182	193	176	230
Ｊ３	光学機械器具	351	420	419	382	453	501	317	390	355	348
Ｊ４	事務用機械器具	31	47	36	42	12	18	35	46	49	45
Ｊ５	自動販売機及び自動ｻｰﾋﾞｽ器	119	107	130	105	77	137	106	102	77	101
Ｊ６	保安機械器具	154	113	154	134	235	189	161	182	193	183
Ｊ７	医療用機械器具	713	937	880	856	1,075	1,081	968	1,117	1,139	1,091
Ｋ０	Ｋ１～Ｋ９に属さないその他の産業用機械器具	160	263	227	252	236	155	216	294	247	235
Ｋ１	利器及び工具	464	555	595	499	562	485	476	478	598	389
Ｋ２	漁業用機械器具	128	90	126	253	161	178	142	154	125	131
Ｋ３	農業用機械器具、鉱山機械、建設機械等	400	392	452	420	517	475	497	446	452	401
Ｋ４	食料加工機械等	34	49	52	35	33	34	39	60	70	49
Ｋ５	繊維機械及びﾐｼﾝ	27	17	28	23	18	20	14	24	15	28
Ｋ６	化学機械器具	209	119	272	333	222	151	309	287	291	235
Ｋ７	金属加工機械、木材加工機械等	138	201	94	244	147	106	193	190	212	176
Ｋ８	動力機械器具、ポンプ、圧縮機、送風機等	180	190	340	240	182	210	195	199	248	227
Ｋ９	産業用機械器具汎用部品及び付属品	121	150	161	147	227	214	181	161	154	192
Ｌ０	Ｌ１～Ｌ７に属さないその他の土木建築用品	0	0	1	6	0	0	2	1	1	2
Ｌ１	仮設工事用品	117	84	209	172	80	84	80	109	122	109
Ｌ２	土木構造物及び土木用品	361	572	409	341	354	392	390	404	319	279
Ｌ３	組立て家屋、屋外装備品等	844	888	688	631	580	803	942	779	644	696
Ｌ４	建築用構成品	555	744	639	650	504	611	539	508	469	394
Ｌ５	建具及び建築用開口部材	15	3	0	0	1	0	0	0	0	0
Ｌ６	建築用内外装材	523	354	305	219	364	326	414	394	342	431
Ｌ７	建築用構造材・枠材等	142	240	128	112	157	109	236	191	134	237
Ｍ０	Ｍ１～Ｍ３に属さないその他の基礎製品	0	5	1	2	1	4	0	3	0	16
Ｍ１	織物地、板、ひも等	478	464	270	419	430	376	244	343	260	168
Ｍ２	配線・配管用管、管継ぎ手、バルブ等	801	900	832	757	624	766	626	594	765	522
Ｍ３	ねじ、くぎ、開閉金物係止具等	355	388	301	250	272	281	304	321	241	262
	その他	0	0	2	0	0	0	1	0	0	0
計		28,289	29,382	28,812	27,438	26,274	28,349	28,288	27,306	26,297	25,344

注１：本表の数値は、2015年5月13日に発効されたハーグ協定のジュネーブ改正協定に基づく国際意匠登録出願を含む。
注２：2016年の数値は、2017年3月3日現在の数値である。

問合せ先：審査業務課登録室

（８）商標（出願）

類別番号	類　別　名　称	2007年	2008年	2009年	2010年	2011年	2012年	2013年	2014年	2015年	2016年
1	化学品	2,972	2,577	2,746	2,693	2,587	2,930	2,709	2,642	2,840	3,096
2	塗料，着色料	782	556	647	607	620	642	637	670	917	1,144
3	洗浄剤，化粧品	10,240	9,505	9,580	9,428	8,678	9,770	8,925	8,849	10,110	11,226
4	燃料	601	502	472	471	468	546	530	963	1,317	1,559
5	薬剤	6,583	5,645	5,782	5,312	5,220	8,513	8,063	7,906	8,496	9,056
6	卑金属，卑金属製品	1,978	1,730	1,550	1,713	1,711	2,078	1,797	2,290	2,798	3,169
7	加工機械，原動機	2,815	2,850	2,470	2,414	2,392	2,874	2,577	2,970	3,611	7,562
8	手動工具	817	710	656	738	698	792	697	879	1,027	1,341
9	理化学・配電・電気通信機器	15,651	14,726	13,330	13,742	14,309	16,057	15,184	18,744	30,124	40,710
10	医療器具	2,848	2,439	2,579	2,447	2,299	2,724	2,809	3,456	3,709	4,580
11	電気機器	3,268	3,124	3,067	3,154	3,064	3,549	3,005	3,267	3,663	4,215
12	乗物	2,297	1,954	1,793	1,744	1,630	2,148	1,940	3,285	8,634	12,278
13	鉄砲，鉄砲弾	99	70	78	46	54	66	82	124	1,346	2,950
14	貴金属，貴金属製品，時計	3,461	3,097	2,751	2,922	2,664	2,923	2,960	3,308	3,820	4,132
15	楽器	326	257	300	240	270	303	279	728	896	1,216
16	紙，事務用品	8,401	7,926	7,082	7,100	6,494	7,079	7,356	7,856	14,550	20,974
17	絶縁材料，プラスチック材料	1,038	976	879	941	1,091	1,104	998	1,015	1,194	1,284
18	革，かばん類，傘	3,812	3,576	3,292	3,524	3,289	3,602	3,677	4,040	4,623	5,294
19	非金属製建築材料	2,082	1,972	1,683	1,739	1,739	1,976	1,795	1,952	2,088	2,144
20	家具，プラスチック製品	2,885	2,540	2,478	2,544	2,485	2,845	2,642	2,819	3,305	3,804
21	ガラス・磁器製品，台所用品	3,094	2,910	2,757	2,996	3,019	3,093	3,107	3,437	3,683	4,530
22	原料繊維，ひも，網類	428	332	360	347	385	455	425	470	731	894
23	糸	601	377	371	431	339	373	342	416	600	717
24	織物	3,168	2,487	2,402	2,516	2,437	2,840	2,661	2,869	3,128	3,525
25	被服，履物	10,100	9,026	8,767	8,920	8,300	8,932	8,616	8,572	8,832	10,016
26	裁縫用品	908	790	934	951	866	936	904	1,060	1,247	1,481
27	敷物	597	478	434	390	453	450	488	534	748	1,016
28	おもちゃ，運動用具	5,536	5,434	4,861	4,823	4,585	4,800	4,396	4,890	5,617	6,789
29	動物性・農産物性食品	8,615	7,580	7,534	7,964	7,204	6,017	5,766	5,926	6,345	6,639
30	コーヒー，調味料，菓子	11,494	10,749	11,756	12,211	10,974	11,171	10,973	10,828	11,377	12,373
31	穀物，魚，果実，種子	2,471	2,510	2,424	2,398	2,077	2,375	2,241	2,324	2,569	3,075
32	清涼飲料	4,192	3,377	3,266	3,186	3,406	3,706	3,667	3,761	3,958	4,294
33	酒類	3,177	2,645	2,557	3,176	2,558	2,738	2,535	2,478	2,689	3,145
34	たばこ，喫煙用具	504	403	332	334	289	340	429	733	653	783
35	広告	26,815	11,870	10,667	12,138	11,417	13,596	13,773	19,597	30,718	41,002
36	金融，保険，不動産	6,179	4,672	3,882	4,167	4,109	4,860	4,772	5,758	11,443	18,646
37	建設，設置工事	4,172	4,137	3,528	3,789	3,700	4,619	4,019	4,567	9,870	14,781
38	電気通信	2,626	2,328	1,845	1,865	1,859	2,130	1,741	6,116	11,718	11,453
39	輸送	2,177	1,954	1,840	1,966	1,767	2,302	2,101	3,990	10,324	16,749
40	加工処理	1,582	1,558	1,462	1,371	1,393	1,704	1,663	1,736	1,952	2,193
41	教育，娯楽	11,050	10,277	9,683	10,273	10,340	12,636	13,033	17,971	25,947	34,372
42	機械の設計	7,914	7,045	6,415	6,819	6,966	8,547	7,927	11,393	22,439	32,794
43	飲食物の提供，宿泊施設の提供	5,438	4,472	4,365	5,053	4,647	5,450	5,586	6,407	8,143	12,165
44	医業，美容，理容	3,870	3,474	3,078	3,485	3,233	4,346	4,650	5,453	6,636	7,591
45	婚礼のための施設の提供，施設の警備	2,359	2,120	2,167	2,226	2,405	2,866	2,696	3,923	12,895	22,328
	その他	0	6	8	12	9	8	25	6	12	12
計		202,023 (1,331)	169,743 (770)	160,910 (445)	167,326 (250)	160,499 (175)	183,811 (309)	177,198 (415)	212,978 (420)	313,342 (228)	415,097 (396)

注１：　１９９７年４月の一出願多区分制度導入にともない、本表は出願区分数の表としている。
注２：　表中の（　）内の数字は、防護更新登録出願件数を外数で示す。
注３：　「その他」は、類の記載がなく出願されたものである。
注４：　本表における「類」は、改正商標法（平成３年法律第６５号）に基づくニース国際分類である。
注５：　本表は、国際商標登録出願を含まない。
注６：　２０１６年の数値は、２０１７年３月１日現在の数値である。

問合せ先：商標課

（９）商標（登録）

平成８年法律第６８号による改正商標法の適用を受ける出願の登録区分数表

（２００２年１月１日以降の出願に係る登録）

類別番号	類　別　名　称	2007年	2008年	2009年	2010年	2011年	2012年	2013年	2014年	2015年	2016年
1	化学品	2,705	2,003	1,982	2,830	2,234	2,390	2,505	2,312	1,996	2,143
2	塗料，着色料	735	501	445	625	503	544	613	510	514	604
3	洗浄剤，化粧品	8,537	6,935	6,975	9,334	6,800	7,792	8,221	7,332	7,039	8,310
4	燃料	577	355	358	519	381	400	480	434	355	406
5	薬剤	5,953	4,856	4,334	5,847	4,197	6,101	7,553	6,765	6,231	6,835
6	卑金属，卑金属製品	1,567	1,546	1,511	1,361	1,685	1,677	1,775	1,575	1,499	1,415
7	加工機械，原動機	2,570	2,296	2,530	1,912	2,619	2,215	2,638	2,416	2,536	2,185
8	手動工具	802	531	637	611	721	638	692	652	622	667
9	理化学・配電・電気通信	12,049	12,111	13,133	10,626	12,925	12,922	14,507	13,433	13,479	13,438
10	医療器具	2,341	2,182	2,221	1,946	2,347	2,141	2,684	2,409	2,273	2,248
11	電気機器	2,569	2,494	2,743	2,413	3,101	2,746	3,054	2,696	2,691	2,707
12	乗物	1,802	1,761	1,719	1,286	1,650	1,516	1,907	1,708	1,572	1,482
13	鉄砲，鉄砲弾	119	50	48	51	46	29	54	40	45	43
14	貴金属，貴金属製品，時計	2,902	2,348	2,586	2,879	2,216	2,281	2,632	2,670	2,318	2,821
15	楽器	334	232	224	294	195	238	243	275	260	265
16	紙，事務用品	6,552	6,246	6,648	7,054	5,347	5,668	6,452	6,287	6,003	6,409
17	絶縁材料，プラスチック材料	904	849	810	946	908	924	982	810	762	797
18	革，かばん類，傘	3,152	2,634	3,026	3,557	2,687	2,954	3,374	3,218	3,051	3,684
19	非金属製建築材料	1,642	1,626	1,682	1,367	1,707	1,540	1,847	1,558	1,604	1,420
20	家具，プラスチック製品	2,284	2,102	2,132	2,493	2,095	2,225	2,586	2,459	2,253	2,525
21	ガラス・磁器製品，台所用品	2,440	2,216	2,351	2,847	2,441	2,632	2,836	2,713	2,449	2,753
22	原料繊維，ひも，網類	432	251	297	364	304	358	386	298	362	395
23	糸	520	415	332	410	262	289	351	265	290	331
24	織物	2,620	2,305	2,140	2,600	1,892	2,186	2,533	2,490	2,200	2,524
25	被服，履物	7,813	7,206	7,624	8,809	6,166	7,207	7,685	7,259	6,548	7,720
26	裁縫用品	875	530	704	1,028	756	651	876	816	763	866
27	敷物	542	419	387	445	351	404	420	420	367	482
28	おもちゃ，運動用具	4,058	4,285	4,818	4,676	3,737	4,018	4,226	4,075	3,782	4,366
29	動物性・農産物性食品	7,503	6,520	5,393	6,083	6,055	5,789	4,737	4,605	4,709	4,430
30	コーヒー，調味料，菓子	9,767	8,936	7,814	9,237	9,299	9,655	8,985	8,495	8,565	8,092
31	穀物，魚，果実，種子	2,161	1,917	1,853	1,965	1,798	1,984	1,904	1,818	1,965	1,762
32	清涼飲料	3,643	3,183	2,359	2,601	2,648	3,147	3,047	3,134	2,826	2,877
33	酒類	2,875	2,379	1,914	2,330	2,457	2,499	2,212	2,002	2,062	1,885
34	たばこ，喫煙用具	448	351	313	317	272	246	323	539	407	368
35	広告	5,914	14,835	16,733	10,739	9,492	10,383	11,807	13,267	13,412	14,889
36	金融，保険，不動産	4,660	3,268	5,469	3,754	3,312	3,820	4,181	4,755	4,816	5,396
37	建設，設置工事	3,268	2,475	4,422	3,286	3,118	3,496	3,735	3,999	3,976	4,461
38	電気通信	2,055	1,583	2,284	1,757	1,473	1,646	1,683	1,643	1,720	1,903
39	輸送	1,672	1,198	2,149	1,789	1,475	1,649	1,973	2,097	2,200	2,767
40	加工処理	1,309	993	1,623	1,405	1,181	1,302	1,508	1,623	1,539	1,611
41	教育，娯楽	7,976	7,069	10,681	8,746	8,080	9,697	11,307	11,608	11,786	12,802
42	機械の設計	6,135	5,277	7,191	5,926	5,642	6,645	7,433	7,691	7,622	8,355
43	飲食物の提供，宿泊施設の提供	3,852	3,450	4,572	3,721	3,844	4,362	4,696	5,309	5,380	5,682
44	医業，美容，理容	2,667	2,335	3,371	2,919	2,508	3,206	3,957	4,131	4,109	4,201
45	婚礼のための施設の提供，施設の警備	1,501	1,437	2,236	1,958	1,882	2,278	2,529	2,610	2,606	2,631
計		146,802	138,491	154,774	147,663	134,809	146,490	160,129	157,221	153,564	163,953

注１：登録件数は平成８年法で一出願多区分制度を導入したことにより、本表を登録区分数表としている。

注２：登録区分数には、更新登録出願及び防護標章登録件数を含まない。

注３：本表における「類」は、改正商標法（平成３年法律第６５号）に基づくニース国際分類である。

注４：国際分類第８版が２００２年１月１日から発効したことに伴い、第４２類を第４２類～第４５類の４つの新分類に分割した。

注５：本表は、国際商標登録出願を含まない。

注６：２０１６年の数値は、２０１７年3月3日現在の数値である。

平成８年法律第６８号による改正商標法の適用を受ける出願の登録区分数表
（１９９７年４月１日から２００１年１２月３１日までの出願に係る登録）

類別番号	類　別　名　称	2007年	2008年	2009年	2010年	2011年	2012年	2013年	2014年	2015年	2016年
1	化学品	2	0	2	1	0	0	0	0	0	0
2	塗料，着色料	1	0	0	0	0	0	0	0	0	0
3	洗浄剤，化粧品	2	0	0	0	0	0	0	0	0	0
4	燃料	0	0	0	0	0	0	0	0	0	0
5	薬剤	7	0	0	0	0	0	0	0	0	0
6	卑金属，卑金属製品	4	2	0	0	0	0	0	0	0	0
7	加工機械，原動機	5	3	4	0	0	0	0	0	0	0
8	手動工具	2	1	0	0	0	0	0	0	0	0
9	理化学・配電・電気通信	21	4	6	4	0	0	0	0	0	0
10	医療器具	3	2	0	1	0	0	0	0	0	0
11	電気機器	5	2	3	1	0	0	0	0	0	0
12	乗物	3	1	2	1	0	0	0	0	0	0
13	鉄砲，鉄砲弾	1	0	0	0	0	0	0	0	0	0
14	貴金属，貴金属製品，時計	3	2	0	0	0	0	0	0	0	0
15	楽器	1	0	0	0	0	0	0	0	0	0
16	紙，事務用品	14	2	0	0	0	0	0	0	0	0
17	絶縁材料，プラスチック材料	1	0	2	1	0	0	0	0	0	0
18	革，かばん類，傘	4	3	0	0	0	0	0	0	0	0
19	非金属製建築材料	0	1	0	0	0	0	0	0	0	0
20	家具，プラスチック製品	6	1	0	0	0	0	0	0	0	0
21	ガラス・磁器製品，台所用品	3	2	0	0	0	0	0	0	0	0
22	原料繊維，ひも，網類	1	0	0	0	0	0	0	0	0	0
23	糸	0	0	0	0	0	0	0	0	0	0
24	織物	4	0	0	0	0	0	0	0	0	0
25	被服，履物	12	2	3	0	1	0	0	0	0	0
26	裁縫用品	1	0	0	0	0	0	0	0	0	0
27	敷物	1	0	0	0	0	0	0	0	0	0
28	おもちゃ，運動用具	5	2	1	0	0	0	0	0	0	0
29	動物性・農産物性食品	1	0	0	0	0	0	0	0	0	0
30	コーヒー，調味料，菓子	4	0	0	0	0	0	0	0	0	0
31	穀物，魚，果実，種子	1	2	1	0	0	0	0	0	0	0
32	清涼飲料	0	0	0	0	0	0	0	0	0	0
33	酒類	2	0	0	0	0	0	0	0	0	0
34	たばこ，喫煙用具	0	1	0	0	0	0	0	0	0	0
35	広告	15	0	0	0	0	0	0	0	0	0
36	金融，保険，不動産	8	1	0	1	0	0	0	0	0	0
37	建設，設置工事	8	1	0	1	0	0	0	0	0	0
38	電気通信	13	0	2	2	0	0	0	0	0	0
39	輸送	4	2	0	1	0	0	0	0	0	0
40	加工処理	2	1	0	1	0	0	0	0	0	0
41	教育，娯楽	14	1	2	0	0	0	0	0	0	0
42	飲食物・宿泊施設の提供	17	2	2	1	0	0	0	0	0	0
計		201	41	30	16	1	0	0	0	0	0

注１：登録件数は平成８年法で一出願多区分制度を導入したことにより、登録区分数とした。
注２：登録区分数には、更新登録件数及び防護標章登録件数を含まない。
注３：この表における「類」は、改正商標法（平成３年法律第６５号）に基づくニース国際分類である。

問合せ先：審査業務課登録室

６．出願種別出願・登録件数表

（１）出願

出願種別		２００７年		２００８年		２００９年		２０１０年		２０１１年	
特許	通常出願	〈4,628〉 (58,349)	377,348	〈4,276〉 (55,696)	371,967	〈3,545〉 (47,292)	330,060	〈3,651〉 (47,275)	322,101	〈3,645〉 (47,041)	319,594
	うち延長登録出願		131		123		167		201		298
	分割出願	〈293〉 (4,436)	18,832	〈656〉 (5,189)	18,914	〈891〉 (5,982)	18,418	〈1,745〉 (7,233)	22,369	〈2,945〉 (7,984)	22,918
	変更出願	(8)	111	(7)	121	(7)	118	(9)	128	(5)	98
	計	〈4,921〉 (62,793)	396,291	〈4,932〉 (60,892)	391,002	〈4,436〉 (53,281)	348,596	〈5,396〉 (54,517)	344,598	〈6,590〉 (55,030)	342,610
実用新案	通常出願	(1,859)	10,018	(1,688)	9,092	(1,675)	9,136	(1,748)	8,263	(1,609)	7,582
	分割出願	(4)	11	(1)	8	(3)	11	(2)	12	(4)	12
	変更出願	(53)	286	(46)	352	(30)	360	(40)	404	(66)	390
	計	(1,916)	10,315	(1,735)	9,452	(1,708)	9,507	(1,790)	8,679	(1,679)	7,984
意匠	通常出願	(3,973)	34,992	(3,563)	32,049	(2,919)	29,464	(3,529)	30,337	(3,838)	29,412
	秘密出願	(104)	1,111	(127)	1,042	(80)	1,003	(54)	1,110	(111)	993
	類似出願	(0)	0	(0)	0	(0)	0	(0)	0	(0)	0
	類似秘密出願	(0)	0	(0)	0	(0)	0	(0)	0	(0)	0
	分割出願	(252)	282	(240)	309	(195)	249	(83)	103	(190)	245
	変更出願	(7)	136	(2)	138	(3)	154	(7)	185	(6)	142
	却下後の新出願	(6)	23	(16)	31	(4)	5	(0)	21	(2)	13
	計	(4,342)	36,544	(3,948)	33,569	(3,201)	30,875	(3,673)	31,756	(4,147)	30,805
商標	通常出願	(24,921)	141,131	(23,357)	116,888	(20,207)	109,289	(21,183)	112,480	(23,230)	107,203
	防護標章	(5)	146	(1)	69	(8)	41	(14)	59	(5)	54
	分割出願	(96)	589	(131)	1,402	(132)	1,049	(136)	716	(129)	614
	却下後の新出願	(10)	23	(1)	13	(0)	11	(0)	9	(1)	11
	防護更新	(31)	922	(18)	770	(19)	445	(22)	250	(24)	175
	変更出願	(0)	1	(0)	4	(0)	0	(1)	4	(0)	3
	重複更新	(3)	409	(3)	39	(1)	6	(0)	1	(0)	0
	計	(25,066)	143,221	(23,511)	119,185	(20,367)	110,841	(21,356)	113,519	(23,389)	108,060

出願種別		２０１２年		２０１３年		２０１４年		２０１５年		２０１６年	
特許	通常出願	<3,879> (46,450)	315,846	<3,467> (46,594)	299,865	<3,922> (49,069)	298,008	<4,188> (49,027)	290,012	<4,875> (48,143)	288,560
	うち延長登録出願		207		298		301		376		459
	分割出願	<3,585> (9,331)	26,854	<4,156> (10,106)	28,463	<4,598> (10,953)	27,878	<4,744> (10,660)	28,242	<4,460> (9,987)	29,717
	変更出願	(2)	96	(5)	108	(8)	103	<2> (7)	91	(7)	104
	計	<7,464> (55,783)	342,796	<7,623> (56,705)	328,436	<8,520> (60,030)	325,989	<8,934> (59,694)	318,721	<9,335> (58,137)	318,381
実用新案	通常出願	(1,714)	7,728	(1,575)	7,223	(1,581)	6,712	(1,570)	6,532	(1,465)	6,141
	分割出願	(4)	7	(3)	9	(0)	3	(8)	13	(1)	1
	変更出願	(102)	377	(79)	390	(85)	380	(69)	315	(86)	338
	計	(1,820)	8,112	(1,657)	7,622	(1,666)	7,095	(1,647)	6,860	(1,552)	6,480
意匠	通常出願	(4,152)	30,813	(4,337)	29,429	(4,376)	27,815	(4,658)	27,760	(6,015)	28,616
	秘密出願	(112)	1,236	(139)	1,277	(198)	1,427	(177)	1,657	(95)	1,841
	類似出願	(0)	0	(0)	0	(0)	0	(0)	0	(0)	0
	類似秘密出願	(0)	0	(0)	0	(0)	0	(0)	0	(0)	0
	分割出願	(189)	218	(239)	283	(290)	337	(258)	297	(218)	258
	変更出願	(3)	118	(3)	120	(6)	147	(5)	185	(5)	152
	却下後の新出願	(1)	6	(0)	16	(0)	12	(1)	4	(3)	12
	計	(4,457)	32,391	(4,718)	31,125	(4,870)	29,738	(5,099)	29,903	(6,336)	30,879
商標	通常出願	(23,329)	118,093	(24,996)	116,503	(24,257)	122,015	(29,224)	137,533	(28,390)	142,689
	防護標章	(3)	52	(3)	45	(7)	64	(3)	34	(4)	32
	分割出願	(104)	547	(135)	684	(97)	1,921	(74)	9,470	(103)	18,729
	却下後の新出願	(1)	7	(1)	25	(0)	14	(0)	6	(1)	11
	防護更新	(25)	309	(44)	415	(28)	420	(22)	228	(24)	396
	変更出願	(0)	2	(0)	2	(0)	1	(0)	1	(0)	0
	重複更新	(0)	0	(0)	0	(0)	7	(0)	11	(0)	2
	計	(23,462)	119,010	(25,179)	117,674	(24,389)	124,442	(29,323)	147,283	(28,522)	161,859

注１：表中の（　）内の数字は、外国人による出願を内数で示す。
注２：表中の＜　＞内の数字は、１９９５年より施行された外国語書面で行った出願を内数で示す。
注３：商標の表中の数字は、国際商標登録出願を含む。
注４：意匠の表中の数字は、２０１５年５月１３日に発効されたハーグ協定のジュネーブ改正協定に基づく国際意匠登録出願を含む。

問合せ先：審査業務課

（２）登録

出願種別		２００７年	２００８年	２００９年	２０１０年	２０１１年
特許	通常出願	(1,141) 164,954	(1,011) 176,950	(939) 193,349	(1,095) 222,693	(1,422) 238,323
	延長登録出願	103	123	72	146	52
実用新案（通常出願）		(3) 10,080	(14) 8,917	9,019	〈1〉 8,572	7,595
意匠	通常出願	(4) 28,287	29,382	28,812	(15) 27,438	(2) 26,274
	類似出願	2	0	0	0	0
商標	通常出願	(111) 94,957	(19) 99,303	(30) 108,232	(52) 97,462	(75) 89,044
	防護更新	1,532	876	436	279	194
	防護標章	42	64	49	39	41

出願種別		２０１２年	２０１３年	２０１４年	２０１５年	２０１６年
特許	通常出願	(1,393) 274,791	(824) 277,079	(561) 227,142	(40) 189,358	(44) 203,087
	延長登録出願	309	200	280	309	376
実用新案（通常出願）		8,054	7,363	7,017	6,695	6,297
意匠	通常出願	28,349	28,288	27,306	26,297	25,344
	類似出願	0	0	0	0	0
商標	通常出願	(58) 96,084	(33) 103,011	(41) 99,434	(73) 97,818	(46) 104,842
	防護更新	225	347	421	214	333
	防護標章	50	41	41	53	32

注 １：表中の（　）内の数字は、官庁出願の登録件数を内数で示す。
注 ２：表中の＜　＞内の数字は、旧実用新案登録件数を内数で示す。
注 ３：意匠の通常出願は、関連意匠及び2015年5月13日に発効されたハーグ協定のジュネーブ改正協定に基づく国際意匠登録出願を含む。
注 ４：商標の通常出願は国際商標登録出願を含む。

問合せ先：審査業務課登録室

７．商標類型別出願・登録件数表

出願年	立体商標出願件数	
2007年	212	(65)
2008年	216	(63)
2009年	214	(51)
2010年	192	(50)
2011年	196	(63)
2012年	230	(53)
2013年	243	(63)
2014年	265	(63)
2015年	308	(57)
2016年	267	(59)

登録年	立体商標登録件数	
2007年	126	(16)
2008年	108	(24)
2009年	116	(23)
2010年	114	(23)
2011年	93	(15)
2012年	130	(23)
2013年	150	(15)
2014年	146	(28)
2015年	174	(30)
2016年	150	(34)

注 １：表中の（　）内の数字は、国際商標登録出願の件数を内数で示す。

	音		動き		位置		色彩		ホログラム	
	出願件数	登録件数	出願件数	登録件数	出願件数	登録件数	出願件数	登録件数	出願件数	登録件数
2015年	365	21	80	13	243	5	448	0	14	1
2016年	133	74	38	47	80	14	42	0	3	8

注 １：本表には国際商標登録出願の件数を含まない。

問合せ先：商標課

８．出願人別　（個人・法人・官庁別）出願件数表

	２００７年					２００８年				
	個人	法人	官庁	計		個人	法人	官庁	計	
				うち外国人					うち外国人	
特許	〈89〉	〈4, 832〉	〈0〉	〈4, 647〉	〈4, 921〉	〈90〉	〈4, 842〉	〈0〉	〈4, 712〉	〈4, 932〉
	13, 317	382, 859	115	62, 793	396, 291	12, 293	378, 625	84	60, 892	391, 002
実用新案	4, 478	5, 837	0	1, 916	10, 315	4, 060	5, 392	0	1, 735	9, 452
意匠	2, 790	33, 754	0	4, 342	36, 544	2, 707	30, 862	0	3, 948	33, 569
商標	10, 269	120, 645	12	12, 796	130, 926	10, 295	96, 265	39	10, 941	106, 599

	２００９年					２０１０年				
	個人	法人	官庁	計		個人	法人	官庁	計	
				うち外国人					うち外国人	
特許	〈124〉	〈4, 330〉	〈0〉	〈4, 271〉	〈4, 454〉	〈116〉	〈5, 280〉	〈0〉	〈5, 179〉	〈5, 396〉
	12, 077	336, 438	81	53, 281	348, 596	10, 929	333, 635	34	54, 517	344, 598
実用新案	3, 762	5, 743	2	1, 708	9, 507	3, 407	5, 272	0	1, 790	8, 679
意匠	2, 764	28, 090	21	3, 201	30, 875	2, 586	29, 166	4	3, 673	31, 756
商標	10, 855	89, 315	30	9, 737	100, 200	11, 260	91, 406	28	10, 531	102, 694

	２０１１年					２０１２年				
	個人	法人	官庁	計		個人	法人	官庁	計	
				うち外国人					うち外国人	
特許	〈133〉	〈6, 457〉	〈0〉	〈6, 347〉	〈6, 590〉	〈124〉	〈7, 340〉	〈0〉	〈7, 174〉	〈7, 464〉
	10, 348	332, 241	21	55, 030	342, 610	10, 176	332, 603	17	55, 783	342, 796
実用新案	3, 027	4, 957	0	1, 679	7, 984	2, 970	5, 142	0	1, 820	8, 112
意匠	2, 370	28, 435	0	4, 147	30, 805	2, 547	29, 844	0	4, 457	32, 391
商標	10, 378	85, 190	80	10, 977	95, 648	11, 849	95, 340	33	11, 689	107, 222

	２０１３年					２０１４年				
	個人	法人	官庁	計		個人	法人	官庁	計	
				うち外国人					うち外国人	
特許	〈152〉	〈7, 471〉	〈0〉	〈7, 371〉	〈7, 623〉	〈135〉	〈8, 385〉	〈0〉	〈8, 232〉	〈8, 520〉
	9, 464	318, 944	28	56, 705	328, 436	8, 889	317, 077	23	60, 030	325, 989
実用新案	2, 762	4, 860	0	1, 657	7, 622	2, 523	4, 572	0	1, 666	7, 095
意匠	2, 575	28, 548	2	4, 718	31, 125	2, 311	27, 423	4	4, 870	29, 738
商標	12, 343	91, 610	25	11, 492	103, 978	18, 767	92, 978	25	11, 734	111, 770

	２０１５年					２０１６年				
	個人	法人	官庁	計		個人	法人	官庁	計	
				うち外国人					うち外国人	
特許	〈123〉	〈8, 811〉	〈0〉	〈8, 703〉	〈8, 934〉	〈119〉	〈9, 216〉	〈0〉	〈9, 106〉	〈9, 335〉
	8, 544	310, 166	11	59, 882	318, 721	8, 398	309, 970	13	58, 137	318, 381
実用新案	2, 459	4, 401	0	1, 647	6, 860	2, 223	4, 257	0	1, 552	6, 480
意匠	2, 516	26, 935	0	5, 099	29, 451	2, 295	26, 501	0	4, 327	28, 796
商標	21, 099	110, 137	63	29, 323	131, 299	20, 777	127, 190	57	14, 697	148, 024

注１：表中の＜　＞内の数字は、１９９５年より施行された外国語書面による出願を内数で示す。
注２：商標の表中の数字は、国際商標登録出願の件数を含まない。
注３：意匠の表中の数字は、国際意匠登録出願の件数を含まない。

問合せ先：審査業務課

９．代理人有無別出願件数表

２００７年										
出願種別	代理人付出願						本人出願		計	
	弁理士		指定代理人		その他					
特許	〈4,896〉	(62,507)	〈0〉	(0)	〈7〉	(202)	〈18〉	(84)	〈4,921〉	(62,793)
		358,279		0		887		37,125		396,291
実用新案	(1,889)	6,786		0	(9)	42	(18)	3,487	(1,916)	10,315
意匠		25,389		0		150		11,005		36,544
商標		88,571		0		3,063		39,292		130,926

２００８年										
出願種別	代理人付出願						本人出願		計	
	弁理士		指定代理人		その他					
特許	〈4,898〉	(−)	〈0〉	(−)	〈28〉	(−)	〈6〉	(−)	〈4,932〉	(−)
		354,117		0		935		35,950		391,002
実用新案	(−)	6,092		0	(−)	64	(−)	3,296	(−)	9,452
意匠		23,440		0		177		9,952		33,569
商標		69,641		0		2,115		34,843		106,599

２００９年										
出願種別	代理人付出願						本人出願		計	
	弁理士		指定代理人		その他					
特許	〈4,436〉	313,453	〈0〉	0	〈7〉	812	〈11〉	34,331	〈4,454〉	348,596
実用新案		6,282		0		81		3,144		9,507
意匠		20,934		0		127		9,814		30,875
商標		62,570		0		1,956		35,674		100,200

２０１０年										
出願種別	代理人付出願						本人出願		計	
	弁理士		指定代理人		その他					
特許	〈5,361〉	311,823	〈0〉	0	〈20〉	789	〈15〉	31,986	〈5,396〉	344,598
実用新案		5,929		0		81		2,669		8,679
意匠		21,940		0		145		9,671		31,756
商標		64,808		4		2,183		35,699		102,694

２０１１年										
出願種別	代理人付出願						本人出願		計	
	弁理士		指定代理人		その他					
特許	〈6,564〉	312,390	〈0〉	0	〈12〉	898	〈14〉	29,322	〈6,590〉	342,610
実用新案		5,602		0		79		2,303		7,984
意匠		21,933		0		165		8,707		30,805
商標		61,744		0		2,127		31,777		95,648

２０１２年										
出願種別	代理人付出願						本人出願		計	
	弁理士		指定代理人		その他					
特許	〈7,445〉	313,306	〈0〉	1	〈15〉	800	〈4〉	28,689	〈7,464〉	342,796
実用新案		5,889		0		63		2,160		8,112
意匠		23,277		0		168		8,946		32,391
商標		69,726		0		2,108		35,388		107,222

２０１３年										
出願種別	代理人付出願						本人出願		計	
	弁理士		指定代理人		その他					
特許	〈7,594〉	300,314	〈0〉	0	〈17〉	941	〈12〉	27,181	〈7,623〉	328,436
実用新案		5,627		0		69		1,926		7,622
意匠		22,206		0		189		8,730		31,125
商標		68,311		0		1,991		33,676		103,978

２０１４年										
出願種別	代理人付出願						本人出願		計	
	弁理士		指定代理人		その他					
特許	〈8,483〉	298,310	〈0〉	0	〈25〉	996	〈12〉	26,683	〈8,520〉	325,989
実用新案		5,303		0		54		1,738		7,095
意匠		21,224		0		246		8,268		29,738
商標		70,186		0		1,918		39,666		111,770

２０１５年										
出願種別	代理人付出願						本人出願		計	
	弁理士		指定代理人		その他					
特許	〈8,896〉	292,078	〈0〉	0	〈36〉	1,298	〈2〉	25,345	〈8,934〉	318,721
実用新案		5,176		0		65		1,619		6,860
意匠		21,003		0		205		8,243		29,451
商標		76,640		0		2,424		52,235		131,299

２０１６年										
出願種別	代理人付出願						本人出願		計	
	弁理士		指定代理人		その他					
特許	〈9,303〉	293,204	〈0〉	0	〈29〉	1,421	〈3〉	23,756	〈9,335〉	318,381
実用新案		4,939		0		61		1,480		6,480
意匠		20,750		0		206		7,840		28,796
商標		82,366		0		3,290		62,368		148,024

注１： 表中の（　）内の数字は、外国人による出願を内数で示す。
注２： 表中の＜　＞内の数字は、1995年より施行された外国語書面で行なった出願を内数で示す。
注３： 商標の表中の数字は、国際商標登録出願を含まない。
注４： 意匠の表中の数字は、国際意匠登録出願を含まない。

問合せ先：審査業務課

10. 特許制度利用上位企業※の出願・審査関連情報（共同出願人を含む）

通番	出願人	①特許出願件数			②審査請求件数			③特許査定件数（前置審査・審判段階含む）			④特許登録件数			
		2013年	2014年	2015年 1－11月	2013年	2014年	2015年 1－11月	2014年	2015年	2016年	2014年	2015年	2016年	*2016年 順位*
建設業														
1	鹿島建設株式会社	237	223	241	181	196	205	166	170	208	166	168	204	*167*
2	株式会社大林組	242	206	175	285	194	234	271	175	202	269	185	195	*179*
3	大成建設株式会社	225	320	285	209	213	219	246	204	227	243	211	221	*155*
繊維製品														
4	王子ホールディングス株式会社	336	341	329	157	250	151	140	160	197	143	158	192	*182*
5	株式会社クラレ	544	512	418	246	206	189	259	178	202	261	181	188	*185*
6	大王製紙株式会社	208	189	226	301	222	225	317	210	334	327	210	320	*101*
7	東洋紡株式会社	524	472	365	259	205	204	246		211	274	169	199	*173*
8	東レ株式会社	1,403	1,251	1,209	505	450	413	527	423	444	541	422	434	*64*
9	三菱レイヨン株式会社	591	497	426	310	308	282	376	299	271	362	311	268	*129*
化学														
10	旭化成株式会社	741	780	625	560	534	556	540	432	447	565	430	428	*66*
11	宇部興産株式会社	397	380	302	193	264	177	318	234	194	341	233	196	*178*
12	エルジー・ケム・リミテッド[KR]	356	536	525	360	516	510	313	362	514	312	366	466	*59*
13	花王株式会社	1,098	969	711	959	900	705	1,052	820	821	1,055	822	804	*35*
14	株式会社カネカ	600	474	500	416	359	302	402	272	308	397	279	300	*115*
15	株式会社日本触媒	394	425	382	238	213	198	327	205	178	334	216	174	*197*
16	株式会社吉野工業所	423	376	340	380	387	327	423	327	425	446	332	417	*71*
17	ザ・プロクター・アンド・ギャンブル・カンパニー[US]	278	309	302	281	308	300	181	195	209	165	186	208	*163*
18	JSR株式会社	444	428	402	351	333	233	328	275	216	339	272	212	*161*
19	昭和電工株式会社	474	357	378	280	244	215	303	205	182	314	199	172	*199*
20	信越化学工業株式会社	586	599	566	468	462	438	464	421	417	479	418	410	*73*
21	住友化学株式会社	870	833	876	665	749	693	526	525	665	519	521	647	*42*
22	住友ベークライト株式会社	483	444	382	392	369	261	289	201	189	276	220	186	*187*
23	スリーエム イノベイティブ プロパティズ カンパニー[US]	485	522	522	415	442	406	359	352	371	359	347	366	*85*
24	積水化学工業株式会社	1,044	1,135	1,106	618	646	529	524	477	423	517	481	410	*73*
25	ダウ グローバル テクノロジーズ エルエルシー[US]	286	374	319	261	257	293	257	258	240	240	264	229	*147*
26	DIC株式会社	776	681	564	411	400	436	417	341	383	421	343	368	*84*
27	デンカ株式会社	221	221	184	159	171	154	198	168	175	186	175	171	*200*
28	東ソー株式会社	341	382	326	222	230	198	235	210	185	230	211	179	*194*
29	東洋インキSCホールディングス株式会社	354	321	318	201	197	206	211	177	183	209	180	182	*192*
30	日東電工株式会社	1,176	926	768	376	727	591	524	409	539	521	415	495	*56*
31	ビーエーエスエフ ソシエタス・ヨーロピア[DE]	450	518	394	490	449	376	557	388	353	520	393	322	*100*
32	日立化成株式会社	763	882	787	477	606	512	466	367	440	476	380	428	*66*
33	富士フイルムホールディングス株式会社	2,542	2,590	2,157	2,627	2,250	1,598	2,555	1,664	1,478	2,577	1,706	1,428	*19*
34	三菱化学株式会社	922	755	552	485	485	466	435	295	378	442	314	357	*90*
35	三菱瓦斯化学株式会社	414	309	363	163	153	237	166	177	232	160	175	225	*153*
36	ユニ・チャーム株式会社	265	333	271	234	385	348	253	371	405	247	363	397	*77*
石油・石炭製品														
37	出光興産株式会社	433	359	287	225	194	215	236	177	183	243	172	188	*185*
38	JXエネルギー株式会社	355	448	314	263	255	187	385	263	207	383	271	198	*175*
ゴム製品														
39	株式会社ブリヂストン	1,014	819	706	1,231	1,064	401	1,090	900	759	1,090	908	777	*36*
40	住友ゴム工業株式会社	805	803	664	502	544	438	555	366	539	570	358	538	*52*
41	東洋ゴム工業株式会社	322	389	251	169	157	224	173	109	242	181	109	234	*144*
42	横浜ゴム株式会社	562	719	649	479	408	308	470	348	375	495	346	361	*87*

（暦年）

⑤審査請求率（%）			⑥一次審査における特許要件充足率（%）						⑦グローバル出願率（%）			⑧特許査定率（%）（審査段階）			⑨最終特許率（%）（前置審査・審判段階含む）			通番
2014年請求終了分	2015年請求終了分	2016年請求終了分	新規性			記載要件												
2011年出願	2012年出願	2013年出願	2014年	2015年	2016年	2014年	2015年	2016年	2012年	2013年	2014年	2014年	2015年	2016年	2014年	2015年	2016年	
93.2	94.1	92.4	74.6	71.4	77.0	77.7	64.3	77.0	2.3	3.0	1.4	84.3	85.8	88.1	84.7	85.9	88.5	1
87.9	92.7	94.6	68.7	70.6	69.5	75.8	75.1	74.4	0.0	0.0	0.0	79.7	77.5	75.8	79.9	76.4	77.1	2
92.7	92.1	90.7	72.7	78.2	74.4	77.7	80.8	72.2	0.9	0.0	0.6	85.4	93.5	90.1	86.3	92.3	90.1	3
69.0	72.4	70.2	67.4	55.5	50.9	70.8	65.2	61.7	14.2	14.2	18.1	72.2	76.0	78.2	72.9	76.9	79.1	4
53.5	51.1	58.3	66.8	62.8	57.7	65.3	56.4	59.6	40.2	42.7	46.2	76.1	75.4	81.7	76.4	76.1	80.2	5
92.2	96.5	93.8	71.3	64.8	67.1	69.9	50.0	53.0	5.7	13.0	24.5	88.1	81.7	95.6	88.5	84.0	95.7	6
52.0	52.6	55.5	63.2	64.2	65.6	52.1	59.7	66.0	33.1	37.6	31.8	77.0	68.2	83.5	77.6	69.8	84.4	7
36.6	34.5	37.2	65.4	66.6	60.3	59.8	63.0	59.3	35.4	30.5	34.4	78.9	80.5	83.4	80.1	80.9	84.3	8
42.8	45.0	47.4	53.3	52.5	44.5	58.8	55.1	54.9	32.8	29.8	27.3	76.3	76.7	67.8	78.0	79.3	70.9	9
63.0	63.0	63.3	54.7	51.8	49.5	53.9	47.0	50.0	25.1	22.5	24.1	65.5	68.6	69.1	67.0	70.7	70.7	10
53.8	59.0	63.7	66.7	54.8	56.1	52.9	48.4	56.1	30.0	23.8	39.8	73.4	80.6	80.0	73.8	81.3	81.2	11
99.0	99.1	99.4	45.3	43.7	38.3	33.5	32.6	32.5	–	–	–	60.7	62.3	70.8	64.0	67.3	74.4	12
77.6	71.8	73.3	70.0	67.6	71.3	67.8	59.1	61.8	24.1	23.4	21.7	79.1	79.1	85.6	79.6	79.5	86.1	13
52.4	56.3	60.2	49.7	54.6	55.6	53.1	48.4	49.9	34.4	32.7	40.4	66.8	67.4	77.2	67.7	68.5	78.4	14
54.3	56.6	58.4	39.1	36.8	33.3	54.3	52.9	49.5	18.9	18.5	17.3	70.4	73.5	69.0	72.0	75.9	71.8	15
87.9	88.1	90.8	77.8	80.9	74.2	80.4	74.0	74.7	10.1	9.5	10.9	80.7	82.1	87.2	82.3	83.4	88.4	16
100.0	100.0	99.3	59.6	58.1	58.3	19.9	19.4	22.7	–	–	–	49.5	47.6	58.4	52.0	53.0	59.5	17
58.3	65.7	54.1	40.8	38.8	33.5	63.7	63.6	62.2	46.9	46.3	42.7	61.0	69.2	68.6	62.5	71.2	70.6	18
60.3	54.3	56.1	66.3	71.6	63.8	60.6	59.6	54.7	54.0	52.5	44.5	73.6	77.0	75.2	74.6	76.2	76.2	19
75.6	78.7	73.4	59.2	60.3	57.5	56.9	49.7	54.1	54.1	52.6	61.1	76.6	78.2	84.6	76.4	79.3	84.6	20
32.7	39.3	48.1	59.6	53.3	57.4	59.6	63.5	55.5	25.5	42.8	58.4	59.8	63.1	71.4	60.3	64.7	72.6	21
62.7	67.6	59.8	45.4	42.4	46.7	61.8	49.2	61.0	21.0	24.5	26.7	60.1	50.0	53.5	61.2	52.3	54.9	22
82.2	87.1	86.2	59.0	54.2	56.7	48.5	47.8	50.6	–	–	–	58.8	59.5	61.9	58.0	60.4	64.1	23
55.8	53.5	51.4	59.7	61.6	58.7	68.8	64.7	65.0	15.7	18.7	23.3	67.5	67.9	72.7	68.0	68.9	74.1	24
91.6	92.0	91.3	45.3	49.0	48.6	21.5	22.7	26.0	–	–	–	57.7	71.6	74.5	60.0	72.7	75.0	25
62.3	65.0	59.7	62.7	61.4	58.4	46.9	48.6	48.9	34.4	43.9	37.6	73.5	73.1	78.6	74.5	74.3	78.3	26
62.0	72.4	68.8	65.3	61.5	67.1	55.1	46.0	51.0	29.3	39.0	46.9	71.7	81.1	82.2	72.8	82.0	82.9	27
62.9	51.9	58.4	56.3	55.1	57.6	57.1	51.5	50.5	18.0	20.5	24.7	73.3	77.6	76.2	74.4	78.4	76.4	28
49.6	57.3	61.0	60.7	57.6	55.1	60.7	50.2	60.5	14.2	17.5	9.1	77.3	82.7	84.9	78.1	81.6	84.7	29
64.5	59.5	59.2	55.4	49.6	56.9	59.5	54.7	55.9	71.5	65.2	60.8	57.3	52.1	63.6	59.7	55.4	65.3	30
91.2	92.3	90.4	54.1	56.2	55.4	22.3	25.9	21.5	–	–	–	62.1	57.4	66.7	65.1	60.9	67.8	31
63.9	68.3	63.6	51.9	51.0	49.8	61.9	53.8	53.3	23.9	23.4	21.5	58.8	59.3	59.5	60.4	61.8	62.4	32
54.9	58.1	59.8	67.2	72.4	64.0	61.0	56.3	58.4	62.3	70.2	73.5	76.9	78.6	80.7	77.3	78.9	80.9	33
55.8	51.9	51.1	47.9	51.5	48.9	56.9	54.1	48.7	18.6	13.3	20.8	54.1	54.5	60.8	57.2	57.4	63.0	34
41.6	59.0	52.2	65.9	63.4	67.2	66.8	55.7	61.9	55.3	61.0	57.8	71.6	78.4	80.3	72.5	79.7	80.8	35
88.0	89.8	94.7	72.2	81.2	76.3	74.4	62.6	63.4	81.2	58.7	78.7	91.3	92.7	94.9	91.7	92.8	94.8	36
52.9	48.7	46.7	41.5	42.9	40.3	58.5	46.0	46.8	55.7	40.5	46.3	57.4	67.6	69.7	61.5	71.1	72.3	37
75.2	57.6	54.6	62.8	62.4	63.5	62.0	52.1	60.1	67.1	56.8	32.1	73.0	71.8	78.7	75.2	72.9	77.5	38
60.1	57.2	64.5	65.8	62.1	54.9	71.1	61.8	55.6	23.8	32.2	46.0	77.2	74.2	81.0	78.4	77.0	81.9	39
67.7	72.4	72.0	70.9	72.9	61.7	65.7	56.1	61.4	40.1	38.4	39.5	80.0	76.2	81.8	80.8	77.5	83.1	40
73.0	81.4	86.6	70.6	75.2	68.8	79.8	64.3	70.7	29.7	28.6	28.9	86.4	85.4	86.3	86.5	85.2	87.1	41
68.8	64.7	59.1	75.0	69.7	65.8	68.4	62.0	61.4	32.3	33.6	35.7	82.6	84.3	86.0	82.9	84.1	86.8	42

通番	出願人	①特許出願件数			②審査請求件数			③特許査定件数（前置審査・審判段階含む）			④特許登録件数			
		2013年	2014年	2015年 1－11月	2013年	2014年	2015年 1－11月	2014年	2015年	2016年	2014年	2015年	2016年	*2016年 順位*
ガラス・土石製品														
43	旭硝子株式会社	1,051	1,005	842	449	381	392	382	306	294	387	304	277	*121*
44	コーニング　インコーポレーテッド[US]	199	261	297	206	224	249	211	194	196	191	205	173	*198*
45	TOTO株式会社	483	522	476	308	323	263	310	264	309	308	274	269	*128*
46	日本碍子株式会社	509	529	509	303	309	296	359	239	339	379	238	319	*102*
47	日本特殊陶業株式会社	538	499	424	353	323	320	295	261	303	323	251	291	*117*
鉄鋼														
48	株式会社神戸製鋼所	820	761	675	641	635	612	727	584	643	761	577	625	*44*
49	JFEスチール株式会社	1,253	1,314	1,183	1,141	1,512	1,680	1,195	1,287	1,752	1,240	1,206	1,787	*10*
50	新日鐵住金株式会社	1,218	1,378	1,415	955	1,032	428	1,167	927	570	1,249	958	542	*51*
51	日立金属株式会社	748	843	699	346	551	367	440	416	395	459	415	371	*82*
非鉄金属														
52	株式会社フジクラ	624	514	486	413	502	277	364	363	315	360	366	308	*108*
53	JX金属株式会社	466	337	286	245	261	197	191	180	226	214	178	219	*157*
54	住友金属鉱山株式会社	431	564	525	262	261	298	252	232	267	259	225	270	*126*
55	住友電気工業株式会社	2,030	1,999	1,634	1,130	1,411	1,021	914	874	861	942	870	848	*33*
56	古河電気工業株式会社	845	639	424	533	574	341	542	346	313	560	346	323	*99*
57	三菱マテリアル株式会社	608	488	465	445	431	349	471	333	354	483	348	353	*92*
金属製品														
58	リンナイ株式会社	246	269	194	180	165	213	226	149	249	240	148	237	*143*
機械														
59	井関農機株式会社	446	427	370	222	198	227	264	272	235	263	278	229	*147*
60	NTN株式会社	523	675	848	387	349	299	331	231	286	328	245	274	*125*
61	株式会社IHI	692	669	470	684	593	529	573	458	476	615	452	472	*58*
62	株式会社オリンピア	206	301	249	180	258	221	164	247	188	172	224	206	*166*
63	株式会社クボタ	570	499	505	514	412	402	405	430	405	405	423	398	*76*
64	株式会社三共	1,898	1,846	1,892	1,295	1,499	1,349	1,084	1,282	1,427	1,101	1,263	1,421	*20*
65	株式会社サンセイアールアンドディ	126	276	418	120	196	372	51	149	363	46	125	343	*95*
66	株式会社三洋物産	1,103	1,444	1,527	997	1,279	1,356	818	932	988	816	919	978	*30*
67	株式会社ジェイテクト	1,015	762	742	449	441	446	400	295	379	422	293	360	*89*
68	株式会社ソフィア	542	187	353	516	351	447	360	340	412	372	334	384	*80*
69	株式会社大一商会	532	998	857	336	688	721	294	401	542	289	377	500	*55*
70	株式会社大都技研	357	428	435	316	455	430	217	295	298	206	271	304	*111*
71	株式会社ディスコ	556	604	458	489	470	629	254	242	459	252	245	433	*65*
72	株式会社ニューギン	400	486	406	404	443	461	426	422	432	444	405	417	*71*
73	株式会社藤商事	412	370	353	313	336	337	218	286	308	228	266	314	*103*
74	株式会社平和	411	469	466	272	423	395	230	369	467	219	377	454	*61*
75	株式会社ユニバーサルエンターテインメント	618	680	793	472	561	359	406	431	544	421	415	522	*54*
76	京楽産業．株式会社	1,077	1,368	1,483	1,396	1,394	1,603	970	1,126	1,412	987	1,095	1,386	*24*
77	サミー株式会社	625	803	698	458	496	608	418	402	400	408	412	372	*81*
78	住友重機械工業株式会社	466	391	289	257	360	304	275	285	305	277	280	306	*110*
79	ダイキン工業株式会社	1,043	1,001	725	627	852	597	627	598	557	655	599	547	*50*
80	タイヨーエレック株式会社	328	378	271	304	334	265	230	270	178	249	236	203	*168*
81	東芝エレベータ株式会社	220	209	243	370	305	242	281	259	284	277	263	263	*131*
82	日本精工株式会社	918	1,209	939	447	582	469	436	445	466	455	441	466	*59*
83	日立建機株式会社	349	359	258	302	231	259	245	178	254	259	174	251	*140*
84	富士機械製造株式会社	90	231	329	146	277	268	141	211	249	142	210	244	*142*
85	三菱重工業株式会社	1,403	1,057	792	1,216	1,051	1,077	1,138	939	1,004	1,166	949	969	*31*
86	ヤンマー株式会社	546	712	344	389	395	316	309	408	261	333	403	255	*136*

⑤審査請求率（%）			⑥一次審査における特許要件充足率（%）						⑦グローバル出願率（%）			⑧特許査定率（%）（審査段階）			⑨最終特許率（%）（前置審査・審判段階含む）			通番
2014年請求終了分	2015年請求終了分	2016年請求終了分	新規性			記載要件												
2011年出願	2012年出願	2013年出願	2014年	2015年	2016年	2014年	2015年	2016年	2012年	2013年	2014年	2014年	2015年	2016年	2014年	2015年	2016年	
43.9	41.2	35.2	59.9	59.1	60.4	67.8	58.8	57.6	56.1	57.0	56.0	65.8	68.8	67.2	66.7	69.2	67.4	43
86.6	78.7	87.9	49.0	58.4	55.7	46.5	40.6	35.4	–	–	–	59.8	66.4	74.2	61.0	68.8	73.7	44
72.1	73.5	77.8	79.1	75.5	79.9	60.1	57.1	69.8	14.1	19.5	19.7	82.2	84.2	88.9	82.2	84.6	89.0	45
63.5	56.1	59.5	68.2	68.5	67.0	54.0	50.8	46.9	46.5	46.3	49.2	75.4	76.7	85.8	77.2	77.1	85.6	46
65.7	77.0	74.3	77.5	73.2	72.6	77.2	69.5	75.2	34.3	31.8	33.2	80.7	80.9	82.7	81.3	80.1	82.8	47
76.8	80.4	75.2	75.1	72.2	74.4	63.8	54.7	51.3	45.1	41.7	42.4	76.1	82.3	84.0	77.0	83.8	84.9	48
67.3	66.1	72.9	76.1	73.1	76.5	59.7	51.8	52.5	26.8	23.2	25.0	86.2	86.6	86.3	86.5	86.7	86.9	49
67.8	65.4	70.4	79.6	77.6	74.3	59.1	55.7	61.7	21.1	22.6	27.6	83.0	84.8	87.1	83.6	85.2	87.3	50
66.1	58.8	57.8	74.2	76.1	70.4	63.4	63.8	67.3	34.7	36.8	40.7	81.3	77.2	84.0	81.9	78.2	84.6	51
62.7	64.8	68.4	65.2	66.8	69.0	69.7	65.8	71.6	25.9	27.4	33.5	70.9	71.8	80.8	71.4	73.3	81.0	52
59.4	52.5	59.9	70.5	64.5	58.3	46.6	38.5	44.8	52.5	33.8	30.2	68.2	67.1	67.3	70.7	70.3	71.3	53
68.1	74.7	75.4	70.9	67.4	68.8	62.2	53.3	47.8	24.1	17.8	24.1	83.3	81.3	80.9	84.0	82.3	81.9	54
57.5	57.6	56.0	69.2	66.1	63.2	69.1	66.2	68.6	30.7	31.1	37.2	62.8	63.1	68.9	63.7	63.8	69.2	55
74.4	71.0	59.5	67.0	59.7	61.3	63.7	61.2	58.1	28.9	30.2	25.0	67.9	63.1	74.7	69.3	64.7	75.6	56
64.2	68.0	61.5	74.8	76.3	74.3	71.5	64.5	64.1	33.3	40.2	34.0	80.0	81.3	86.3	80.7	80.8	86.8	57
89.6	82.2	90.7	80.8	74.9	81.3	91.2	88.0	89.2	22.0	10.8	16.4	86.3	91.8	94.9	86.6	92.0	95.0	58
42.1	43.0	52.0	81.5	78.5	79.5	67.9	55.0	65.8	14.7	16.1	16.2	99.2	97.5	100.0	98.5	97.5	100.0	59
53.1	61.6	61.6	76.0	75.1	72.6	78.0	64.1	61.1	41.9	51.8	54.9	66.4	71.8	73.2	68.8	73.8	73.9	60
72.7	77.6	70.8	73.6	70.4	69.6	75.0	73.8	76.4	21.3	27.9	28.8	69.5	72.7	74.5	69.8	72.8	75.3	61
98.4	98.9	94.7	74.0	71.1	74.2	65.8	62.6	78.5	0.0	0.0	0.0	73.0	80.1	75.9	74.5	80.5	76.4	62
85.3	74.3	80.2	71.8	74.2	72.4	83.3	78.2	80.4	29.4	35.7	41.4	83.1	85.4	86.0	83.3	85.8	86.0	63
96.9	97.8	98.5	80.3	77.3	73.3	84.5	86.4	89.0	0.0	0.0	0.0	82.6	77.9	77.6	83.7	79.5	78.8	64
100.0	100.0	100.0	74.1	60.7	54.4	80.2	80.6	82.4	0.0	0.0	0.0	89.3	82.0	91.3	89.5	81.9	91.4	65
93.9	96.1	96.5	72.4	71.4	72.5	87.1	87.1	87.3	0.1	0.1	0.1	73.4	77.5	62.5	67.0	73.9	56.5	66
43.2	47.2	46.5	79.0	77.7	76.4	79.0	71.2	73.1	23.5	25.6	27.9	70.5	72.3	77.0	70.5	72.5	77.3	67
91.6	94.5	90.0	65.1	60.0	52.0	85.1	82.0	87.0	0.0	0.2	0.0	68.7	74.4	80.3	69.4	75.1	81.3	68
89.8	98.2	98.1	77.7	73.9	84.5	80.1	81.9	80.5	0.0	0.0	0.0	75.4	73.6	66.2	76.2	73.8	67.0	69
99.2	100.0	100.0	60.2	60.2	52.6	55.8	56.6	66.2	0.0	0.0	0.0	57.9	68.8	60.8	59.0	69.9	62.5	70
99.6	99.7	99.6	80.1	85.0	82.6	89.7	88.4	89.3	18.7	22.9	29.5	48.6	59.3	66.7	48.5	59.5	66.7	71
100.0	100.0	100.0	68.1	66.2	61.3	79.9	81.2	82.4	0.0	0.3	0.0	95.3	96.0	91.0	95.5	96.1	91.1	72
87.7	88.4	94.4	73.7	64.8	67.6	86.0	79.8	81.4	0.0	0.0	0.0	76.2	74.1	75.6	77.9	74.7	76.2	73
90.2	85.2	90.3	69.1	70.8	71.0	78.2	75.5	79.2	0.0	0.0	0.0	80.4	88.7	88.0	82.4	88.1	88.1	74
90.2	89.7	91.3	85.9	85.0	78.2	74.4	68.9	70.2	10.3	4.9	8.5	85.7	88.2	88.3	85.5	88.7	88.7	75
99.5	99.7	98.0	71.0	53.0	47.6	82.4	85.2	85.5	1.3	0.0	0.0	76.9	76.5	68.4	78.2	76.7	71.1	76
91.5	83.3	87.8	82.2	74.4	73.8	77.0	74.0	82.8	0.0	0.0	0.0	64.6	72.0	64.3	64.7	71.9	64.7	77
72.4	67.3	74.2	67.1	65.6	63.6	79.3	71.4	75.7	45.6	44.4	44.5	71.4	77.5	81.7	72.8	78.7	82.7	78
59.1	60.7	51.8	71.4	71.2	68.4	80.8	72.5	72.8	29.7	31.3	31.0	70.3	73.3	74.8	72.1	73.5	75.8	79
99.5	99.6	95.7	78.2	57.3	62.9	80.2	79.4	82.0	0.0	0.0	0.0	86.3	71.4	61.1	86.5	72.2	62.0	80
47.2	78.6	99.1	83.5	78.6	82.1	73.8	63.5	74.6	36.7	53.6	45.9	66.4	67.4	87.1	66.4	67.6	87.1	81
51.8	48.8	45.1	82.3	80.3	79.7	80.5	70.8	71.1	20.2	29.4	30.0	80.7	81.6	81.9	80.6	81.7	82.0	82
57.3	54.9	59.9	88.4	88.9	90.9	74.3	69.8	68.0	36.2	28.6	32.2	74.3	82.9	88.1	74.5	83.2	88.2	83
99.1	97.5	93.3	77.6	74.4	76.5	81.4	81.9	76.1	66.7	73.4	69.9	78.6	90.1	88.8	80.6	90.6	88.9	84
65.4	63.7	71.1	74.5	74.6	73.7	74.5	65.1	70.3	27.8	32.2	39.7	80.6	81.6	82.4	80.8	82.1	82.8	85
80.4	78.5	81.9	75.3	71.8	70.8	78.5	74.6	76.2	33.6	39.8	44.7	73.8	74.4	66.3	75.0	73.8	67.3	86

通番	出願人	①特許出願件数			②審査請求件数			③特許査定件数（前置審査・審判段階含む）			④特許登録件数			
		2013年	2014年	2015年 1－11月	2013年	2014年	2015年 1－11月	2014年	2015年	2016年	2014年	2015年	2016年	*2016年順位*
電気機器														
87	アズビル株式会社	308	358	312	217	197	227	211	130	192	218	130	183	*188*
88	アップル　インコーポレイテッド[US]	248	328	226	255	330	239	272	236	269	257	241	264	*130*
89	インターナショナル・ビジネス・マシーンズ・コーポレーション[US]	380	395	128	476	476	168	570	380	383	573	382	366	*85*
90	インテル・コーポレーション[US]	320	573	424	307	573	396	329	302	428	337	295	423	*68*
91	NECプラットフォームズ株式会社	314	276	216	202	242	258	168	175	215	179	168	202	*171*
92	エルジー　エレクトロニクス　インコーポレイティド[KR]	206	268	402	241	288	317	254	242	277	257	228	277	*121*
93	沖電気工業株式会社	509	523	447	303	393	401	357	308	338	385	299	312	*105*
94	オムロン株式会社	371	434	382	196	281	298	176	204	257	177	194	262	*132*
95	カシオ計算機株式会社	1,040	1,015	872	861	891	745	817	642	724	860	634	725	*38*
96	株式会社オートネットワーク技術研究所	717	744	662	258	471	286	273	282	279	276	277	278	*120*
97	株式会社ジーエス・ユアサコーポレーション	394	317	299	139	257	241	145	158	195	139	157	178	*195*
98	株式会社JVCケンウッド	316	337	296	243	415	346	215	308	306	194	314	304	*111*
99	株式会社ジャパンディスプレイ	605	542	405	465	279	280	378	235	200	400	238	207	*164*
100	株式会社SCREENホールディングス	356	386	375	113	382	126	118	225	227	118	219	223	*154*
101	株式会社東芝	4,788	4,045	3,561	3,547	3,459	2,641	3,398	2,463	1,714	3,408	2,514	1,647	*11*
102	株式会社半導体エネルギー研究所	1,654	1,820	1,659	1,061	1,472	1,367	989	1,004	1,246	982	1,015	1,184	*26*
103	株式会社日立国際電気	321	279	246	222	233	228	199	214	219	203	203	216	*160*
104	株式会社日立製作所	2,055	2,286	2,047	2,002	1,587	1,591	1,867	1,253	1,629	1,939	1,258	1,557	*14*
105	株式会社日立ハイテクノロジーズ	684	402	315	488	332	449	469	270	374	490	274	347	*94*
106	株式会社村田製作所	1,762	1,718	1,471	869	880	749	837	728	663	837	741	649	*41*
107	株式会社リコー	5,536	4,628	4,015	2,845	2,975	2,664	2,808	2,042	2,222	2,994	2,053	2,142	*9*
108	カルコム・インコーポレーテッド[US]	1,792	1,953	2,034	1,742	1,540	963	1,793	1,684	1,408	1,736	1,704	1,365	*25*
109	キヤノン株式会社	8,421	8,894	7,723	4,439	4,228	3,898	4,398	3,752	4,192	4,597	3,717	4,095	*1*
110	京セラ株式会社	1,904	1,717	1,464	1,252	1,776	1,109	1,265	1,169	1,210	1,277	1,168	1,176	*27*
111	京セラドキュメントソリューションズ株式会社	1,689	1,950	1,942	1,078	1,091	1,370	1,099	1,157	1,414	1,131	1,111	1,434	*18*
112	コーニンクレッカ　フィリップス　エレクトロニクス　エヌ　ヴィ[NL]	791	889	794	1,007	758	798	1,073	949	860	1,055	947	831	*34*
113	コニカミノルタ株式会社	2,753	2,594	2,673	1,802	2,077	1,268	1,651	1,602	1,385	1,718	1,563	1,409	*22*
114	三星ディスプレイ株式會社[KR]	317	297	139	279	259	152	357	246	187	336	264	181	*193*
115	三星電子株式会社[KR]	1,329	887	672	809	696	802	748	557	683	724	559	651	*40*
116	シャープ株式会社	3,451	3,434	2,939	1,734	2,179	2,286	1,315	1,325	1,596	1,344	1,270	1,580	*12*
117	スタンレー電気株式会社	495	434	262	360	364	331	324	216	271	336	222	259	*134*
118	住友電装株式会社	1,430	1,277	1,218	633	987	625	633	678	632	634	678	623	*45*
119	セイコーエプソン株式会社	3,911	4,314	3,794	2,820	3,182	2,473	2,144	2,263	2,348	2,181	2,264	2,281	*7*
120	ゼネラル・エレクトリック・カンパニイ[US]	808	642	575	766	824	487	714	558	618	670	545	599	*46*
121	ゼロックス　コーポレイション[US]	250	272	139	284	217	244	280	288	186	273	283	200	*172*
122	ソニー株式会社	2,028	2,445	2,075	1,808	1,814	964	1,657	1,107	1,140	1,688	1,027	1,139	*28*
123	TDK株式会社	508	521	545	391	370	275	362	268	288	359	293	277	*121*
124	テレフオンアクチーボラゲット　エルエムエリクソン（パブル）[SE]	164	192	170	245	130	256	325	149	208	335	155	203	*168*
125	東京エレクトロン株式会社	751	801	611	675	540	546	614	421	562	613	418	548	*49*
126	東芝三菱電機産業システム株式会社	179	158	180	158	223	204	162	147	220	159	148	218	*158*
127	トムソン　ライセンシング　ソシエテ　アノニム[FR]	330	258	221	356	257	198	368	225	204	358	229	193	*181*
128	日本電気株式会社	3,203	3,062	2,747	2,176	1,687	1,658	2,236	1,378	1,473	2,398	1,367	1,461	*16*
129	パナソニック　インテレクチュアル　プロパティ　コーポレーション　オブ　アメリカ[US]	416	430	305	220	353	228	221	322	203	200	317	211	*162*
130	パナソニックIPマネジメント株式会社	5,317	6,256	5,539	1,555	4,255	3,463	651	3,282	3,129	327	2,198	4,046	*2*
131	パナソニック株式会社	2,979	594	319	3,354	446	244	3,573	225	228	3,940	247	230	*146*
132	浜松ホトニクス株式会社	205	161	197	175	181	168	186	151	207	188	147	207	*164*
133	日立アプライアンス株式会社	469	393	375	256	294	271	333	229	191	340	238	191	*184*
134	日立マクセル株式会社	341	323	356	261	333	236	232	229	255	222	236	254	*137*
135	華為技術有限公司[CN]	271	388	432	253	372	423	194	228	367	194	214	361	*87*
136	ファナック株式会社	305	473	508	190	291	370	186	283	294	175	284	287	*118*
137	富士ゼロックス株式会社	1,542	1,418	1,632	1,234	1,134	1,739	1,222	967	1,540	1,276	939	1,560	*13*
138	富士通株式会社	3,440	3,287	2,942	3,186	2,903	2,624	2,784	2,328	2,457	2,770	2,339	2,399	*5*
139	富士電機株式会社	877	921	991	761	698	746	732	541	686	778	538	662	*39*
140	ブラザー工業株式会社	1,778	1,494	1,329	740	1,160	1,385	787	901	1,490	838	861	1,411	*21*
141	三菱電機株式会社	5,702	5,309	4,258	4,350	4,403	3,921	4,370	3,342	4,205	4,506	3,364	4,042	*3*
142	ルネサスエレクトロニクス株式会社	678	477	456	546	508	500	602	422	416	602	424	392	*78*
143	ローム株式会社	388	439	437	248	350	361	218	235	318	225	226	312	*105*

⑤審査請求率（%）			⑥一次審査における特許要件充足率（%）						⑦グローバル出願率（%）			⑧特許査定率（%）（審査段階）			⑨最終特許率（%）（前置審査・審判段階含む）			通番
2014年請求終了分	2015年請求終了分	2016年請求終了分	新規性			記載要件												
2011年出願	2012年出願	2013年出願	2014年	2015年	2016年	2014年	2015年	2016年	2012年	2013年	2014年	2014年	2015年	2016年	2014年	2015年	2016年	
70.7	64.9	63.6	85.4	84.2	83.9	70.8	62.5	68.3	19.6	26.1	22.1	78.1	75.4	81.6	77.9	75.1	81.4	87
100.0	97.9	97.2	76.6	66.1	67.6	47.9	43.5	47.1	–	–	–	63.5	69.3	71.4	65.4	71.3	70.4	88
90.3	76.3	91.1	80.8	81.8	80.3	37.5	33.7	49.1	–	–	–	83.3	81.2	84.0	82.5	81.0	83.4	89
99.1	99.7	99.1	79.7	67.0	66.5	44.4	42.3	48.3	–	–	–	64.4	67.2	71.6	64.9	67.3	71.9	90
98.5	90.3	91.1	80.1	78.6	67.8	60.7	62.6	56.9	9.4	8.4	10.2	70.1	73.9	75.0	71.2	72.3	76.0	91
98.6	99.3	100.0	85.6	70.6	68.6	62.1	54.3	52.3	–	–	–	76.5	81.2	83.8	75.4	81.5	82.4	92
78.5	82.5	82.7	79.0	69.8	68.2	56.1	59.2	61.4	24.4	18.1	22.0	72.8	80.1	83.9	75.0	80.2	84.7	93
85.0	80.4	84.4	74.9	74.1	74.7	74.0	68.6	72.0	62.4	60.2	65.7	73.8	78.9	81.3	74.6	79.4	81.8	94
80.6	84.1	83.8	77.9	67.8	67.3	62.3	54.9	57.9	30.5	25.8	28.1	75.3	77.9	81.5	75.9	77.9	81.2	95
50.6	52.7	47.8	78.4	69.6	63.9	70.7	72.1	78.0	26.7	24.9	34.2	68.9	70.7	74.3	69.1	70.7	74.8	96
60.8	71.2	77.9	57.6	52.1	44.2	56.7	46.9	42.5	42.1	39.5	32.7	75.1	76.7	78.6	75.5	77.8	78.9	97
49.0	60.1	68.0	82.9	81.2	81.6	56.3	65.4	68.0	29.2	33.4	44.3	67.0	76.8	82.4	67.0	77.0	82.3	98
74.6	72.6	59.8	57.7	56.8	64.2	50.3	44.5	57.9	57.4	63.0	67.2	71.4	75.1	64.4	71.6	75.8	64.5	99
70.1	66.6	70.8	74.3	73.3	67.6	65.3	72.7	70.4	38.9	50.0	51.7	71.8	77.4	88.4	73.3	77.9	88.7	100
65.2	64.0	66.0	74.3	69.1	68.7	57.3	57.5	56.2	44.0	51.4	53.5	68.9	67.7	64.3	69.5	68.5	64.8	101
59.1	70.0	65.8	67.8	69.5	66.4	60.3	62.2	65.8	28.9	33.4	35.5	66.6	72.6	77.9	66.0	70.2	76.4	102
40.4	51.2	60.1	73.0	76.0	70.1	68.2	61.2	47.6	31.9	46.7	57.5	67.3	84.9	84.0	68.9	85.3	84.2	103
73.5	74.0	71.3	84.4	81.9	76.7	55.0	48.3	56.2	49.9	55.9	55.2	77.5	81.8	84.2	77.9	82.0	84.2	104
64.5	63.8	60.2	70.6	75.1	74.2	59.7	50.5	46.7	40.2	38.1	53.7	66.9	67.9	81.1	67.1	69.4	81.1	105
44.8	45.1	48.0	74.9	71.4	71.2	71.0	67.6	75.2	62.8	64.4	71.2	75.1	75.8	79.1	75.8	77.0	79.6	106
62.4	60.5	59.8	71.9	67.4	64.4	58.6	53.9	57.8	35.2	33.1	39.0	79.7	71.5	73.2	79.8	71.9	73.3	107
98.6	99.8	99.2	83.7	77.8	82.3	36.7	36.1	44.3	–	–	–	57.3	65.3	69.0	58.0	64.5	66.7	108
55.1	57.8	54.4	78.8	72.9	70.6	60.1	56.1	60.0	47.9	43.4	42.6	86.5	87.5	89.2	86.5	87.6	89.2	109
55.5	63.0	66.2	70.8	61.9	64.4	72.6	69.6	70.7	29.5	31.7	33.0	70.7	74.9	80.0	71.1	74.3	79.8	110
78.7	81.5	78.2	75.6	72.4	72.0	69.5	67.6	70.8	40.6	44.0	42.6	87.9	94.0	96.1	88.1	94.1	95.9	111
90.7	93.0	95.1	71.4	72.6	73.2	41.8	41.9	41.0	–	–	–	65.5	71.4	77.2	67.2	72.8	76.0	112
51.1	58.7	61.1	69.6	67.6	69.4	67.0	60.0	63.0	36.0	42.0	43.8	73.3	77.7	82.5	74.1	78.0	82.9	113
98.2	85.2	76.7	50.5	49.2	41.7	48.2	45.4	52.1	–	–	–	69.3	67.4	70.7	70.3	69.1	71.4	114
79.8	83.8	71.8	71.3	62.6	56.7	49.3	47.5	48.9	–	–	–	58.7	60.2	70.6	59.9	62.5	69.6	115
47.0	48.7	47.9	74.2	67.1	65.0	70.7	69.1	72.1	29.0	39.0	41.7	65.2	65.6	65.0	66.2	66.2	65.5	116
66.3	64.9	66.1	80.9	72.3	69.4	76.3	64.8	74.8	15.7	12.1	22.0	75.2	69.4	72.6	75.7	69.9	72.8	117
58.9	57.2	56.4	77.5	72.1	67.7	77.3	75.0	79.3	30.0	30.4	33.8	73.2	73.2	74.2	73.3	73.1	74.7	118
57.0	63.8	66.5	65.2	61.6	60.7	63.0	59.3	62.8	34.8	46.0	45.7	70.4	72.7	72.5	71.3	73.4	73.1	119
78.2	69.3	72.5	61.1	68.4	63.4	45.9	40.5	40.9	–	–	–	62.4	69.1	69.7	63.0	68.9	69.6	120
92.5	89.7	93.6	61.5	74.4	72.3	40.5	35.4	34.1	–	–	–	71.1	76.4	85.5	71.2	77.6	84.5	121
56.0	33.7	33.2	65.5	56.0	56.6	59.5	55.6	60.8	72.5	84.9	77.8	71.6	65.4	77.0	71.8	66.2	77.8	122
68.2	69.1	72.4	69.8	64.2	57.8	67.1	63.7	73.7	31.1	44.3	40.3	74.7	77.6	79.2	75.4	77.7	80.2	123
97.1	98.2	98.2	90.6	80.0	79.5	52.3	54.4	51.7	–	–	–	76.9	80.6	85.1	76.7	78.4	84.2	124
73.6	67.1	74.6	70.0	66.5	69.6	66.6	64.3	60.0	70.2	69.6	69.1	78.2	81.5	84.7	79.0	81.3	84.9	125
93.6	96.8	96.1	83.0	81.5	86.6	63.6	65.7	66.2	29.4	36.6	47.5	78.4	77.3	80.1	79.0	77.8	80.3	126
97.9	98.9	98.5	78.9	73.3	77.4	34.9	39.2	46.2	–	–	–	70.1	67.8	66.8	70.4	67.6	64.8	127
53.4	49.4	53.9	83.2	77.8	74.0	56.9	56.9	56.5	52.6	44.3	47.9	73.1	74.9	78.3	74.2	75.4	78.5	128
96.2	86.6	66.8	88.6	90.9	87.4	64.3	68.1	62.6	–	–	–	92.0	92.6	88.8	92.1	92.3	89.0	129
98.9	82.9	62.8	73.3	77.0	74.3	69.1	68.8	69.8	34.2	39.4	47.4	58.8	73.2	78.4	59.2	73.6	78.4	130
27.8	26.7	38.2	82.2	81.4	72.9	74.4	58.3	70.7	44.7	45.1	44.1	73.2	79.3	88.1	73.7	78.9	88.4	131
84.9	85.9	82.0	77.7	80.7	81.4	79.6	71.6	77.4	46.8	59.1	52.7	79.0	82.2	85.1	79.8	83.4	85.9	132
60.3	53.4	57.8	72.9	73.3	68.5	76.3	76.6	67.4	21.0	20.3	14.8	76.4	76.5	74.9	77.3	77.1	75.8	133
68.0	73.4	70.7	67.2	60.6	65.6	53.6	59.5	60.9	27.8	33.7	38.4	61.0	64.6	79.3	62.7	65.6	79.2	134
100.0	100.0	99.6	83.8	69.0	72.4	60.6	47.8	51.3	–	–	–	73.0	72.9	75.8	73.8	73.3	76.5	135
90.6	96.0	95.4	81.4	80.9	83.3	65.7	65.6	74.0	86.6	90.2	92.4	79.2	79.3	81.3	79.8	80.4	82.1	136
71.4	78.7	90.8	68.9	64.6	58.6	67.5	68.2	69.0	40.1	34.2	47.3	82.0	84.5	82.0	82.1	84.6	82.1	137
91.3	90.8	92.9	84.2	81.0	77.6	61.7	57.5	62.4	53.4	53.2	48.3	78.5	83.4	85.4	78.5	83.5	85.3	138
66.6	71.1	70.7	82.3	78.8	77.2	74.0	64.9	65.7	35.4	37.8	37.4	70.1	75.3	77.3	71.1	76.1	77.8	139
75.8	74.4	73.2	78.6	73.5	73.0	65.6	58.0	61.0	48.5	45.8	44.8	83.2	90.4	88.1	83.8	90.5	88.2	140
75.0	75.8	77.0	82.5	80.4	80.9	71.4	66.7	72.5	33.3	34.3	40.4	76.0	78.4	83.0	76.5	78.8	83.0	141
40.0	47.4	66.2	74.1	72.9	73.9	57.5	54.0	63.9	31.4	43.6	69.4	64.0	78.8	80.0	64.7	79.2	80.2	142
59.2	68.8	72.4	57.6	59.1	56.3	72.0	64.1	66.8	55.3	60.9	64.3	68.0	71.1	77.6	67.5	70.6	78.5	143

通番	出願人	①特許出願件数			②審査請求件数			③特許査定件数（前置審査・審判段階含む）			④特許登録件数			
		2013年	2014年	2015年 1－11月	2013年	2014年	2015年 1－11月	2014年	2015年	2016年	2014年	2015年	2016年	*2016年 順位*
輸送用機器														
144	アイシン・エィ・ダブリュ株式会社	583	548	416	428	324	315	375	298	253	381	304	248	*141*
145	アイシン精機株式会社	892	833	617	584	618	503	519	410	508	535	407	486	*57*
146	アスモ株式会社	336	266	232	111	186	205	85	121	204	88	119	197	*176*
147	いすゞ自動車株式会社	317	380	837	356	277	210	261	249	234	260	242	253	*138*
148	株式会社デンソー	3,900	3,972	3,546	3,089	2,828	2,483	2,610	2,033	2,410	2,714	2,024	2,374	*6*
149	株式会社豊田自動織機	1,126	1,228	950	418	650	603	362	410	542	372	402	525	*53*
150	株式会社豊田中央研究所	437	498	472	389	384	328	391	339	338	396	347	331	*97*
151	株式会社日本自動車部品総合研究所	358	427	395	220	258	280	180	202	234	185	198	232	*145*
152	川崎重工業株式会社	364	377	290	293	294	304	290	246	329	293	242	313	*104*
153	KYB株式会社	283	267	207	248	264	202	213	227	247	219	210	253	*138*
154	ザ・ボーイング・カンパニー[US]	318	357	389	121	165	236	132	129	198	133	122	197	*176*
155	スズキ株式会社	927	719	578	441	350	379	389	323	409	395	317	404	*75*
156	ダイハツ工業株式会社	819	889	463	462	277	331	363	285	345	369	285	330	*98*
157	豊田合成株式会社	285	320	289	240	227	243	221	141	211	228	137	199	*173*
158	トヨタ自動車株式会社	6,195	6,643	5,837	4,234	5,915	3,991	3,883	4,535	3,752	3,860	4,614	3,717	*4*
159	トヨタ紡織株式会社	535	472	403	338	292	299	383	269	295	415	245	311	*107*
160	日産自動車株式会社	1,774	1,494	1,158	1,003	1,259	1,087	1,054	1,016	1,115	1,138	990	1,109	*29*
161	日立オートモティブシステムズ株式会社	970	1,009	978	600	620	683	482	464	608	493	465	584	*48*
162	現代自動車株式会社[KR]	184	193	154	128	224	294	85	90	213	74	94	203	*168*
163	富士重工業株式会社	579	477	608	304	298	391	270	250	449	281	232	419	*69*
164	本田技研工業株式会社	3,047	2,673	1,867	2,323	2,310	1,896	2,445	1,981	2,244	2,522	1,934	2,144	*8*
165	マツダ株式会社	576	871	758	365	354	642	422	295	844	458	268	773	*37*
166	三菱自動車工業株式会社	677	648	452	333	319	319	294	248	315	299	250	307	*109*
167	矢崎総業株式会社	1,167	937	829	758	851	835	713	717	919	718	721	875	*32*
168	ヤマハ発動機株式会社	373	381	295	147	228	225	150	182	223	151	179	220	*156*
169	ローベルト　ボッシュ　ゲゼルシャフト ミット　ベシュレンクテル　ハフツング [DE]	591	485	306	501	444	315	515	360	376	504	366	350	*93*
精密機器														
170	オリンパス株式会社	1,198	1,544	1,471	660	998	1,307	577	924	1,441	587	892	1,394	*23*
171	株式会社島津製作所	559	507	449	349	349	355	342	279	400	370	272	370	*83*
172	株式会社ニコン	1,473	808	570	928	928	725	946	571	636	1,063	562	632	*43*
173	シチズン時計株式会社	272	335	282	161	237	161	152	161	173	190	186	183	*188*
174	テルモ株式会社	528	623	598	238	248	303	240	187	301	251	176	299	*116*
175	東芝メディカルシステムズ株式会社	944	714	440	474	407	468	568	295	450	584	302	418	*70*
176	HOYA株式会社	545	341	275	326	315	395	325	243	347	332	238	340	*96*
その他製品(製造業)														
177	エフ. ホフマン－ラ　ロシュ　アーゲー [CH]	271	259	282	202	208	248	249	205	209	244	206	194	*180*
178	株式会社LIXIL	199	357	308	267	185	268	222	155	207	220	152	192	*182*
179	サノフィーアベンティス・ドイチュラント・ゲゼルシャフト・ミット・ベシュレンクテル・ハフツング[DE]	233	150	113	166	214	174	48	164	187	43	158	175	*196*
180	大日本印刷株式会社	2,407	2,432	1,982	1,576	1,817	1,820	1,356	1,325	1,498	1,370	1,333	1,441	*17*
181	凸版印刷株式会社	1,391	1,342	1,241	788	737	681	816	512	630	847	531	586	*47*
182	ヤマハ株式会社	473	470	500	430	382	270	424	349	273	457	350	270	*126*
183	リンテック株式会社	360	353	338	287	259	227	312	209	258	324	200	258	*135*

⑤審査請求率（%）			⑥一次審査における特許要件充足率（%）						⑦グローバル出願率（%）			⑧特許査定率（%）（審査段階）			⑨最終特許率（%）（前置審査・審判段階含む）			通番
2014年請求終了分	2015年請求終了分	2016年請求終了分	新規性			記載要件												
2011年出願	2012年出願	2013年出願	2014年	2015年	2016年	2014年	2015年	2016年	2012年	2013年	2014年	2014年	2015年	2016年	2014年	2015年	2016年	
62.6	60.6	47.0	82.4	80.3	74.7	66.3	64.1	72.2	25.6	33.8	31.0	86.4	89.9	83.6	86.4	90.0	83.5	144
79.4	76.6	77.8	76.9	76.3	72.5	78.9	68.9	74.2	35.2	40.1	43.2	76.2	75.8	80.2	76.3	75.9	80.5	145
57.9	65.6	60.1	77.7	69.3	69.5	81.5	76.0	76.8	37.2	34.6	24.5	66.7	73.5	83.8	67.5	73.8	84.3	146
80.2	73.8	76.0	77.8	81.7	74.3	84.1	62.3	76.1	24.6	22.1	17.4	75.6	77.3	77.5	76.8	77.1	76.5	147
81.5	81.6	79.7	74.6	73.8	73.0	74.7	67.1	72.5	40.4	43.2	43.5	74.7	76.8	79.6	75.2	77.3	80.1	148
53.6	52.8	60.0	70.0	62.4	66.8	70.0	68.6	65.7	26.7	29.0	29.2	73.7	73.3	81.8	74.3	74.1	82.1	149
71.3	71.0	80.1	61.6	58.2	58.5	57.1	52.4	63.3	21.5	25.2	28.7	76.5	76.6	79.7	77.7	78.1	80.7	150
66.3	72.7	74.0	75.4	71.6	67.0	72.8	68.6	68.1	27.3	33.5	35.6	74.9	85.1	79.0	75.3	85.6	79.1	151
83.1	84.8	84.9	80.2	75.4	70.8	74.9	71.2	75.3	52.0	55.3	57.2	84.8	82.7	86.0	85.8	81.5	86.6	152
84.8	89.1	84.8	79.1	70.5	80.3	81.6	78.1	78.2	40.3	43.8	60.9	80.2	83.1	85.2	81.3	84.1	86.1	153
98.5	99.6	98.4	63.5	60.9	61.2	44.5	38.5	41.4	–	–	–	70.8	78.0	79.1	71.7	77.2	80.8	154
49.7	56.9	59.2	79.1	78.1	76.1	77.8	72.5	73.3	29.4	30.5	27.1	92.2	84.6	89.1	92.2	84.3	89.3	155
55.3	49.0	45.5	78.0	74.5	76.8	80.1	74.8	75.6	5.9	4.6	2.5	80.6	80.5	87.5	81.2	81.2	87.6	156
85.1	86.8	80.7	73.8	74.8	64.6	80.0	70.6	70.7	44.0	48.2	46.7	69.4	71.3	78.2	69.7	71.6	78.1	157
66.8	71.9	72.4	75.5	76.1	75.0	68.6	64.8	68.1	27.8	34.6	36.7	79.2	78.9	78.0	79.6	79.4	78.2	158
62.7	55.8	62.2	75.3	65.6	65.7	83.7	79.1	72.2	23.9	25.4	23.2	84.0	81.9	91.8	84.2	82.0	91.9	159
67.0	44.7	54.6	78.1	80.4	80.3	63.3	57.3	60.7	52.8	33.5	29.5	82.1	85.9	84.3	82.5	86.0	84.4	160
86.8	81.6	74.2	77.9	71.9	73.1	62.9	60.4	62.4	47.0	47.4	46.5	77.8	75.6	79.6	78.4	75.8	80.0	161
80.5	84.3	87.0	73.8	63.9	73.9	55.2	54.6	57.5	–	–	–	56.6	64.4	67.2	57.4	64.7	67.6	162
78.1	82.9	88.8	75.7	71.3	71.8	74.9	69.6	72.2	22.0	24.6	23.4	79.2	83.7	90.9	79.9	82.8	91.1	163
65.9	68.3	70.8	80.8	78.4	75.5	72.7	65.3	73.6	43.6	45.5	43.6	85.6	89.0	92.0	85.7	89.0	91.8	164
90.5	93.2	97.0	79.7	83.6	79.5	79.0	66.0	71.4	16.6	17.9	19.2	84.8	91.5	94.9	85.1	91.6	94.9	165
76.3	71.0	77.7	76.1	73.6	76.3	73.6	64.1	68.8	18.5	19.5	19.6	75.5	78.4	80.6	76.0	79.0	80.8	166
79.0	82.3	77.5	75.3	71.9	71.0	80.4	75.6	80.7	47.7	54.2	46.8	76.8	76.4	76.9	77.6	76.8	77.5	167
54.9	51.2	50.4	75.7	78.0	80.9	78.3	69.0	63.6	65.5	74.4	74.1	83.4	84.4	88.3	82.4	85.0	87.5	168
98.3	96.4	97.5	58.3	53.1	50.6	47.8	36.2	43.5	–	–	–	62.1	65.6	75.1	63.9	67.0	75.2	169
56.2	64.8	70.0	67.0	73.9	76.1	54.8	55.4	65.7	39.1	50.7	66.9	69.3	84.3	89.3	69.9	84.3	89.2	170
65.3	68.6	66.2	77.2	79.8	77.3	72.8	73.5	75.6	34.2	39.2	43.0	75.3	79.0	86.9	76.2	78.6	87.1	171
46.2	43.5	53.2	64.6	55.4	53.2	58.7	56.6	56.2	22.8	15.5	28.2	70.2	65.2	72.8	70.8	65.6	73.2	172
62.5	55.7	64.0	77.5	71.1	78.5	63.8	62.2	64.5	31.8	24.2	33.0	74.5	80.1	82.2	75.6	80.9	82.0	173
35.0	33.1	40.9	76.0	69.5	71.8	78.2	61.8	70.4	59.1	49.1	45.9	71.4	72.5	85.1	72.3	73.0	85.3	174
65.0	65.7	72.4	68.5	59.9	61.5	62.7	61.2	65.5	38.9	32.4	28.5	73.2	77.5	84.3	73.5	74.7	83.6	175
51.2	55.9	58.0	69.7	64.4	69.2	58.0	63.8	64.2	31.1	30.8	30.3	72.8	78.1	79.1	73.9	78.1	79.4	176
95.7	95.6	96.3	64.4	72.9	62.6	22.7	14.8	19.0	–	–	–	61.9	66.4	66.2	63.7	68.6	67.9	177
84.1	89.2	92.5	76.2	70.0	54.8	74.6	71.7	76.7	12.7	16.1	19.0	77.8	63.2	82.0	77.9	65.7	82.5	178
99.1	97.2	97.4	58.9	68.4	52.2	47.6	32.7	50.0	–	–	–	60.6	77.0	82.4	61.5	80.0	83.1	179
74.5	72.8	72.6	68.2	70.2	66.5	68.9	67.3	67.0	6.6	9.5	13.2	68.8	71.1	71.1	69.3	71.4	72.0	180
52.2	48.3	56.9	66.7	67.2	64.0	64.5	52.5	61.7	9.3	11.5	14.0	69.8	71.1	75.2	70.2	71.7	75.9	181
69.2	67.6	70.8	79.6	74.7	71.3	72.2	73.6	75.5	36.5	35.8	33.6	82.4	81.7	83.7	83.5	82.3	84.0	182
78.6	65.4	74.4	64.6	65.6	65.6	73.0	68.4	67.0	40.1	37.9	45.4	75.2	79.0	83.1	75.2	79.5	83.0	183

通番	出願人	①特許出願件数			②審査請求件数			③特許査定件数（前置審査・審判段階含む）			④特許登録件数			
		2013年	2014年	2015年 1－11月	2013年	2014年	2015年 1－11月	2014年	2015年	2016年	2014年	2015年	2016年	*2016年順位*
電気・ガス業														
184	大阪瓦斯株式会社	370	382	273	295	278	205	292	234	283	308	219	277	*121*
185	中国電力株式会社	577	428	512	545	284	452	522	304	453	533	306	435	*63*
186	三菱日立パワーシステムズ株式会社	581	440	364	160	272	479	50	285	411	40	270	391	*79*
情報・通信業														
187	アルカテル－ルーセント[FR]	423	434	280	443	428	300	497	371	314	477	374	304	*111*
188	株式会社NTTドコモ	785	653	549	547	416	434	591	383	361	599	360	356	*91*
189	グリー株式会社	145	215	259	137	210	215	95	236	184	89	235	183	*188*
190	KDDI株式会社	521	586	354	334	368	413	280	257	313	279	253	304	*111*
191	コナミホールディングス株式会社	304	227	133	331	302	175	203	244	260	198	246	227	*152*
192	日本放送協会	411	397	286	211	226	353	202	151	236	207	149	229	*147*
193	日本電信電話株式会社	2,224	1,908	1,809	1,577	1,931	1,651	1,748	1,476	1,545	1,755	1,483	1,523	*15*
194	マイクロソフト　テクノロジー　ライセンシング，エルエルシー[US]	336	250	216	66	314	302	0	140	287	0	117	279	*119*
195	ヤフー株式会社	253	276	250	286	168	229	210	177	272	216	184	260	*133*
その他非製造業														
196	キヤノンマーケティングジャパン株式会社	413	424	353	176	189	158	166	161	239	158	165	228	*151*
独立行政法人等														
197	国立研究開発法人産業技術総合研究所	767	738	591	584	497	458	614	452	471	617	469	452	*62*
198	国立大学法人大阪大学	328	342	311	156	185	189	144	158	190	155	154	183	*188*
199	国立大学法人京都大学	339	354	344	166	217	167	157	170	172	164	173	171	*200*
200	国立大学法人東北大学	370	409	383	301	272	230	285	234	224	291	233	218	*158*
201	東京大学	525	500	463	263	273	250	285	245	232	295	239	229	*147*

※2016年の特許登録件数上位企業を、特許制度利用上位企業とした（④を参照）。

注：各種公表データについて

①特許出願件数（２０１３−２０１５年）
２０１３年１年間、２０１４年１年間、２０１５年１－１１月に出願された特許の件数。
なお、２０１５年の件数については、アンダーラインで示している。

②審査請求件数（２０１３−２０１５年）
２０１３年１年間、２０１４年１年間、２０１５年１－１１月に出願された特許の件数。
なお、２０１５年の件数については、アンダーラインで示している。

③特許査定件数（前置審査※1・審判段階含む）（２０１４−２０１６年）
特許庁の審査部・審判部において特許と判断されたものの合計。

例：2016年の特許査定件数（前置審査・審判段階含む）＝
（2016年になされた特許査定件数（審査段階）＋2016年になされた前置特許査定件数＋2016年になされた審判請求成立審決件数※2）

※1　前置審査とは、拒絶査定に対する不服の審判請求があった場合において、その内容に補正があった場合、審判合議体では無く、再び審査官に特許庁長官がさせる審査（特許法第１６２条）。
※2　審判請求成立審決件数とは、審判合議体による拒絶査定不服審判の審理において、特許になる結論がなされたもの。

④特許登録件数（２０１４−２０１６年）
２０１４−２０１６年の各年に登録された特許の件数。
なお、２０１６年の特許登録件数順位は、斜体で示している。

⑤審査請求率（２０１４−２０１６年審査請求期間満了分）
特許出願されたもののうち、最終的に審査請求がなされる割合。２０１４−２０１６年の各歴年に特許審査の請求する期間がそれぞれ満了した出願が対象。
なお、審査請求料の納付繰延制度を利用した出願は当該年の審査請求件数から除外。

⑥一次審査における特許要件充足率（２０１４−２０１６年）
（ｉ）新規性
　当該年に審査官による一次審査がなされたもののうち、新規性（新しさ）がある（特許法第２９条第１項の要件を充足する）と判断された割合。
（ii）記載要件
　当該年に審査官による一次審査がなされたもののうち、特許権の権利範囲を記載する特許請求の範囲や、発明の内容を説明する明細書の内容に関する記載不備がない（特許法第３６条各号の要件を充足する）と判断された割合。

⑤審査請求率(%)			⑥一次審査における特許要件充足率(%)						⑦グローバル出願率(%)			⑧特許査定率(%)(審査段階)			⑨最終特許率(%)(前置審査・審判段階含む)			通番
2014年請求終了分	2015年請求終了分	2016年請求終了分	新規性			記載要件												
2011年出願	2012年出願	2013年出願	2014年	2015年	2016年	2014年	2015年	2016年	2012年	2013年	2014年	2014年	2015年	2016年	2014年	2015年	2016年	
77.5	82.8	81.9	74.9	74.6	77.7	72.1	69.5	72.4	0.7	1.6	3.4	79.3	81.2	85.4	79.3	81.8	85.5	184
51.8	58.4	72.6	86.7	87.1	86.1	73.4	68.4	71.0	5.9	9.9	12.9	87.4	86.9	89.8	87.1	87.1	90.1	185
98.6	72.0	67.6	64.8	74.4	72.8	68.5	64.7	70.1	25.8	28.7	40.3	64.1	86.6	89.5	64.1	86.6	89.5	186
96.5	98.5	99.8	87.8	76.4	72.1	43.9	45.0	37.7	−	−	−	64.0	66.0	62.1	66.4	66.6	62.1	187
75.8	79.8	78.5	87.9	81.5	79.5	66.7	71.8	71.5	48.2	36.7	32.7	80.7	83.1	82.8	81.0	83.1	83.2	188
100.0	67.4	97.9	88.9	80.3	84.2	55.6	56.4	68.4	73.8	49.6	20.9	69.3	71.7	78.7	70.9	74.0	84.4	189
78.0	79.1	77.4	90.4	84.1	75.7	57.5	50.9	65.5	3.2	6.9	4.1	74.0	74.0	84.6	74.3	74.1	84.8	190
89.0	87.0	94.4	84.1	70.4	69.1	51.2	63.5	68.3	48.2	21.4	22.9	77.4	83.7	86.0	78.4	84.1	86.4	191
66.2	86.7	81.3	86.5	80.8	79.1	66.4	58.1	68.2	4.2	5.0	1.0	78.4	78.0	77.0	78.6	78.2	77.1	192
80.9	83.4	83.7	86.3	83.3	79.4	61.2	56.2	65.3	5.4	3.9	6.0	81.0	82.8	86.3	81.1	83.1	86.5	193
100.0	100.0	99.4	89.4	83.2	75.6	36.5	34.0	42.0	−	−	−	0.0	73.8	70.7	0.0	72.5	70.0	194
100.0	100.0	100.0	88.0	74.8	66.6	67.8	63.2	71.0	24.4	32.5	14.9	80.0	75.7	70.3	80.2	77.0	72.9	195
41.7	40.5	40.9	87.5	82.5	79.8	50.6	53.4	61.5	6.0	4.1	2.4	94.4	94.4	94.3	94.9	94.7	94.5	196
62.1	66.1	65.1	64.0	58.8	62.4	49.3	47.1	48.7	26.7	30.6	29.8	76.2	76.3	78.0	76.7	77.3	79.0	197
56.0	63.7	50.0	56.0	57.4	64.9	52.2	43.6	46.3	37.6	44.5	42.3	75.4	71.9	81.2	75.8	73.8	82.3	198
62.3	61.3	54.6	65.0	58.7	62.0	50.8	50.5	49.0	43.7	52.6	45.9	76.5	76.9	79.4	78.1	78.0	80.0	199
66.8	66.5	64.1	66.5	60.7	64.6	57.4	49.5	44.0	37.1	35.7	31.4	65.4	72.1	78.7	66.9	72.0	79.4	200
53.3	60.4	61.5	57.8	60.9	56.6	49.3	45.6	53.6	42.0	45.5	45.1	72.8	76.5	76.0	73.8	77.8	76.8	201

⑦グローバル出願率（２０１２−２０１４年、日本企業のみ）
当該年に日本国特許庁になされた特許出願のうち、外国にも出願されるものの割合。外国出願した国の数は、グローバル出願率に影響を及ぼさない。特許出願には、国内出願に基づかず直接日本国特許庁へ出願された特許協力条約（ＰＣＴ）に基づく国際出願も含む。

日本国特許庁になされた特許出願のうち外国にも出願される特許出願は各国特許庁による日本国特許庁への優先権証明請求に基づき算出しているが、該請求は各国特許庁による手続のタイミングに依存するためデータの確定に時間がかかる。２０１４年以前のグローバル出願率は現時点から大幅な変動はないものの、２０１５年のグローバル出願率は今後も大幅な増加が予測されるため、今年度は暫定値としても公表しない。

⑧特許査定率（審査段階）（２０１４−２０１６年）
一年間に特許庁の審査段階において得られた処分結果のうち、特許となる決定（特許査定）がなされた割合。その後の審判段階における審理状況は影響しない。

例： 2016年の特許査定率＝2016年になされた特許査定件数(審査段階)／
（2016年になされた特許査定件数(審査段階)＋2016年になされた拒絶査定件数＋2016年になされた審査着手後の取下・放棄件数）

⑨最終特許率（前置審査・審判段階含む）（２０１４−２０１６年）
２０１４−２０１６年の各年において、特許庁でなされた審査段階における特許査定件数に加え、前置審査において特許査定された件数、および審判請求成立審決件数といった、拒絶査定不服審判請求後に特許になったものの結果を反映させたもの。

例： 2016年の最終特許率 ＝
（2016年になされた特許査定件数(審査段階)＋2016年になされた前置特許査定件数＋2016年になされた審判請求成立審決件数）／
（2016年になされた特許査定件数(審査段階)＋2016年になされた拒絶査定件数＋2016年になされた審査着手後の取下・放棄件数
＋2016年になされた前置特許査定件数＋2016年になされた審判請求成立審決件数＋2016年になされた審判請求棄却件数
＋2016年になされた審判段階での取下・放棄件数）

備考：
・業種分けについては、上場企業は、証券コード協議会の設定する業種に分類。非上場企業は企業情報を参酌し分類。
　また、同一業種内において、企業名で五十音順に掲載。
・各企業のデータは、共同出願人となっているものも含めて暦年で計上している。
・外国出願人において、複数の識別番号を有する場合、一つに束ねて計上している。
・合併・分社等の後、名義変更がなされていない場合はデータに反映されていない。
・昨年から今年にかけての合併・分社等による名義変更により、昨年公表した出願件数等の数字と異なる部分がある。
・表中の“−”（ハイフン）は、対象となるデータが存在しないことを示している。
・企業名の後の[ ]（カッコ）内のアルファベットはWIPO標準ST.3における国コードを表す。
・２０１７年４月データ取得。

問合せ先:企画調査課

11. 意匠登録件数上位20社(2016年)の登録件数推移

	出願人	2012年	2013年	2014年	2015年	2016年
1	パナソニックIPマネジメント株式会社	−	−	26	529	430
2	三菱電機株式会社	362	449	380	447	415
3	株式会社岡村製作所	286	323	263	368	335
4	株式会社LIXIL	212	237	283	293	316
5	本田技研工業株式会社	269	201	194	209	233
6	シャープ株式会社	450	357	277	281	215
7	トヨタ自動車株式会社	236	171	112	135	169
8	日産自動車株式会社	158	140	178	136	157
9	株式会社イトーキ	149	158	126	66	146
10	大日本印刷株式会社	240	230	145	132	141
11	株式会社エフピコ	132	82	132	79	133
12	YKK　AP株式会社	30	107	79	76	129
13	マイクロソフト　コーポレーション	54	138	119	14	123
14	ソニー株式会社	247	149	147	109	120
15	株式会社ホンダアクセス	19	40	66	94	119
16	ダイキン工業株式会社	140	131	118	127	117
16	株式会社タカラトミー	66	38	43	49	117
18	セイコーエプソン株式会社	108	104	98	52	113
19	三協立山株式会社	173	124	133	69	103
20	エレコム株式会社	43	39	75	118	100

注1：表中の数字は、国際意匠登録出願を含まない。
注2：表中の数字は共同出願人を含む。

問合せ先：意匠課、企画調査課

12. 商標登録件数上位20社(2016)の登録件数推移

	出願人	2012年	2013年	2014年	2015年	2016年
1	株式会社サンリオ	115	474	321	370	939
2	株式会社　資生堂	366	443	396	445	539
3	株式会社コーセー	433	231	171	147	331
4	花王株式会社	251	314	275	272	330
5	富士通株式会社	286	356	301	283	309
6	エルジー　エレクトロニクス　インコーポレイティド	70	48	142	87	234
7	株式会社明治	207	215	198	168	206
8	森永乳業株式会社	322	195	180	264	197
9	小林製薬株式会社	119	173	175	219	181
10	パナソニック株式会社	225	201	218	189	173
11	江崎グリコ株式会社	164	126	100	117	172
12	株式会社タカラトミー	188	84	115	115	169
12	義烏誠品网絡科技有限公司	−	−	−	8	169
14	ロート製薬株式会社	173	174	142	157	166
15	株式会社東洋新薬	142	193	198	180	165
16	宝ホールディングス株式会社	404	194	128	145	158
17	キユーピー株式会社	128	149	96	141	144
18	株式会社LIXIL	152	200	151	156	139
19	クラシエホームプロダクツ株式会社	153	202	101	81	134
20	三菱電機株式会社	93	154	126	102	124

注1：表中の数字は、国際商標登録出願を含まない。
注2：表中の数字は共同出願人を含む。

問合せ先：企画調査課

13. 2016年国内大学・承認TLO特許登録件数

	出願人	件数
1	国立大学法人東京大学	229
2	国立大学法人東北大学	218
3	国立大学法人大阪大学	183
4	国立大学法人京都大学	171
5	国立大学法人東京工業大学	139
6	国立大学法人名古屋大学	125
7	国立大学法人九州大学	120
8	国立大学法人北海道大学	113
9	国立大学法人広島大学	92
10	学校法人慶應義塾	67
11	国立大学法人千葉大学	64
11	国立大学法人信州大学	64
13	学校法人日本大学	58
14	国立大学法人岡山大学	56
15	国立大学法人筑波大学	55
16	公立大学法人大阪府立大学	51
17	国立大学法人東京農工大学	49
18	国立大学法人九州工業大学	47
19	学校法人東京理科大学	46
20	国立大学法人熊本大学	43
21	公立大学法人首都大学東京	42
22	学校法人近畿大学	41
23	公立大学法人大阪市立大学	40
24	国立大学法人横浜国立大学	38
25	国立大学法人名古屋工業大学	37
26	国立大学法人埼玉大学	36
26	国立大学法人三重大学	36
26	国立大学法人山口大学	36
29	国立大学法人金沢大学	35
29	国立大学法人山梨大学	35
31	国立大学法人神戸大学	34
32	学校法人早稲田大学	33
33	学校法人関西大学	30
34	国立大学法人山形大学	29
34	国立大学法人静岡大学	29
36	国立大学法人鹿児島大学	28
37	学校法人北里研究所	27
38	学校法人同志社	26
38	国立大学法人岐阜大学	26
40	国立大学法人新潟大学	25
40	国立大学法人群馬大学	25
40	国立大学法人豊橋技術科学大学	25
43	学校法人立命館	24
44	国立大学法人香川大学	23
45	国立大学法人福井大学	22
46	国立大学法人鳥取大学	21
47	学校法人東京電機大学	20
47	国立大学法人茨城大学	20
47	国立大学法人高知大学	20
47	国立大学法人秋田大学	20
47	国立大学法人電気通信大学	20
52	学校法人福岡大学	19

	出願人	件数
53	学校法人芝浦工業大学	18
53	国立大学法人宮崎大学	18
53	国立大学法人岩手大学	18
53	国立大学法人長岡技術科学大学	18
57	学校法人神奈川大学	17
57	公立大学法人横浜市立大学	17
59	国立大学法人長崎大学	16
59	国立大学法人愛媛大学	16
59	国立大学法人京都工芸繊維大学	16
62	学校法人中央大学	15
62	学校法人東海大学	15
62	公益財団法人ヒューマンサイエンス振興財団	15
62	国立大学法人佐賀大学	15
62	国立大学法人島根大学	15
67	学校法人東京女子医科大学	14
67	高知県公立大学法人	14
67	国立大学法人奈良先端科学技術大学院大学	14
67	国立大学法人東京海洋大学	14
67	国立大学法人徳島大学	14
67	大学共同利用機関法人情報・システム研究機構	14
73	学校法人金沢工業大学	13
73	学校法人千葉工業大学	13
73	学校法人中部大学	13
73	株式会社東北テクノアーチ	13
73	国立大学法人浜松医科大学	13
73	国立大学法人富山大学	13
79	国立大学法人東京医科歯科大学	12
79	国立大学法人弘前大学	12
79	静岡県公立大学法人	12
82	学校法人埼玉医科大学	11
82	学校法人自治医科大学	11
82	公立大学法人名古屋市立大学	11
82	国立大学法人宇都宮大学	11
82	国立大学法人北陸先端科学技術大学院大学	11
87	学校法人東洋大学	10
87	学校法人トヨタ学園	10
87	学校法人関西学院	10
87	学校法人順天堂	10
87	学校法人明治大学	10
87	国立大学法人旭川医科大学	10
87	石川県公立大学法人	10
94	学校法人名城大学	9
94	学校法人　龍谷大学	9
94	北海道公立大学法人札幌医科大学	9
97	一般財団法人生産技術研究奨励会	8
97	学校法人幾徳学園	8
97	学校法人立教学院	8
97	京都府公立大学法人	8
97	国立大学法人大分大学	8
97	国立大学法人福島大学	8
97	大学共同利用機関法人高エネルギー加速器研究機構	8
全大学・承認TLO合計		3,685

注1：出願人が大学長名又は大学を持つ名となっている出願（2017年3月28日データ取得）を集計した。
（1件で複数大学名義のものはそれぞれの大学でカウントした。）
注2：本表における全大学・承認TLOの合計機関数は215。

問合せ先：企画調査課

１４．都道府県別出願件数表（日本人によるもの）

（１）特許

都道府県別	2014年		2015年（対前年比）			2016年（対前年比）		
北海道	1	587	0	663	113%	0	662	100%
青森	0	119	0	136	114%	0	145	107%
岩手	1	194	0	146	75%	0	142	97%
宮城	0	831	1	805	97%	0	732	91%
秋田	0	108	0	106	98%	0	132	125%
山形	0	291	0	274	94%	2	257	94%
福島	0	273	1	252	92%	0	282	112%
茨城	6	2,090	3	2,011	96%	0	2,186	109%
栃木	1	447	0	390	87%	0	885	227%
群馬	0	952	0	1,141	120%	1	1,379	121%
埼玉	1	3,780	3	3,545	94%	3	3,311	93%
千葉	11	1,521	4	1,538	101%	132	1,534	100%
東京	185	135,592	145	132,521	98%	22	130,455	98%
神奈川	18	16,367	16	15,152	93%	0	14,987	99%
新潟	0	959	0	936	98%	0	1,062	113%
富山	0	703	0	659	94%	0	651	99%
石川	0	577	0	541	94%	0	563	104%
福井	0	540	0	564	104%	0	513	91%
山梨	0	811	0	914	113%	0	970	106%
長野	0	1,930	0	1,733	90%	1	1,859	107%
岐阜	1	1,083	0	985	91%	0	836	85%
静岡	0	3,600	0	3,710	103%	3	3,881	105%
愛知	3	28,657	2	28,277	99%	0	29,802	105%
三重	0	1,750	0	1,717	98%	0	1,708	99%
滋賀	0	1,095	0	958	87%	4	1,037	108%
京都	6	8,571	2	8,614	101%	53	9,227	107%
大阪	42	34,919	44	33,148	95%	4	33,069	100%
兵庫	0	5,721	7	5,711	100%	0	6,065	106%
奈良	0	415	0	398	96%	0	350	88%
和歌山	0	246	0	256	104%	0	185	72%
鳥取	0	116	0	121	104%	0	110	91%
島根	0	216	0	190	88%	0	262	138%
岡山	0	1,248	0	1,174	94%	0	1,139	97%
広島	0	2,422	0	2,449	101%	2	2,614	107%
山口	1	1,319	0	1,276	97%	0	1,375	108%
徳島	0	534	0	511	96%	0	518	101%
香川	0	476	0	461	97%	0	526	114%
愛媛	1	1,473	0	1,356	92%	0	1,362	100%
高知	0	151	0	146	97%	2	114	78%
福岡	8	2,189	3	2,097	96%	0	2,072	99%
佐賀	0	146	0	196	134%	0	170	87%
長崎	0	100	0	126	126%	0	110	87%
熊本	0	214	0	210	98%	0	235	112%
大分	0	152	0	165	109%	0	210	127%
宮崎	0	186	0	179	96%	0	148	83%
鹿児島	1	170	0	202	119%	0	196	97%
沖縄	1	107	0	130	121%	0	123	95%
その他	0	11	0	49	―	0	93	―
合計（A）	288	265,959	231	258,839	97%	229	260,244	101%
A／B（%）		81.6%		81.2%			81.7%	
総出願件数（B）		325,989		318,721	98%		318,381	100%

注１：都道府県別は筆頭出願人で集計した。
注２：左側の数字は、日本人が外国語書面で行った出願の件数を内数で示す。
注３：その他の欄は、日本国籍で都道府県が特定できない出願の件数を示す。
　　総出願件数（B）は合計（A）と外国籍による出願件数の合計である。

問合せ先：審査業務課

（２）実用新案

都道府県別	2014年	2015年（対前年比）		2016年（対前年比）	
北海道	125	111	89%	95	86%
青森	21	15	71%	8	53%
岩手	18	19	106%	8	42%
宮城	49	69	141%	52	75%
秋田	27	35	130%	27	77%
山形	28	24	86%	14	58%
福島	40	27	68%	28	104%
茨城	82	68	83%	56	82%
栃木	50	53	106%	52	98%
群馬	51	50	98%	50	100%
埼玉	271	249	92%	285	114%
千葉	168	168	100%	178	106%
東京	1,363	1,320	97%	1,245	94%
神奈川	346	360	104%	324	90%
新潟	77	105	136%	114	109%
富山	40	55	138%	55	100%
石川	39	33	85%	37	112%
福井	64	56	88%	41	73%
山梨	29	34	117%	36	106%
長野	106	71	67%	69	97%
岐阜	68	56	82%	91	163%
静岡	160	124	78%	131	106%
愛知	329	307	93%	239	78%
三重	47	24	51%	27	113%
滋賀	37	41	111%	29	71%
京都	139	129	93%	146	113%
大阪	657	608	93%	587	97%
兵庫	221	240	109%	208	87%
奈良	48	44	92%	55	125%
和歌山	22	28	127%	19	68%
鳥取	9	17	189%	13	76%
島根	12	8	67%	13	163%
岡山	69	48	70%	42	88%
広島	96	113	118%	80	71%
山口	38	39	103%	37	95%
徳島	22	16	73%	23	144%
香川	26	53	204%	51	96%
愛媛	34	42	124%	39	93%
高知	22	13	59%	12	92%
福岡	159	139	87%	139	100%
佐賀	10	12	120%	16	133%
長崎	45	44	98%	38	86%
熊本	35	24	69%	22	92%
大分	29	40	138%	38	95%
宮崎	39	33	85%	28	85%
鹿児島	41	29	71%	24	83%
沖縄	21	18	86%	7	39%
その他	0	2	―	0	―
合計（A）	5,429	5,213	96%	4,928	95%
A／B（%）	76.5%	76.0%		76.0%	
総出願件数(B)	7,095	6,860	97%	6,480	94%

注１：都道府県別は筆頭出願人で集計した。
注２：その他の欄は、日本国籍で都道府県が特定できない出願の件数を示す。
　　総出願件数（B)は合計（A)と外国籍による出願件数の合計である。

問合せ先：審査業務課

（３）意匠

都道府県別	2014年	2015年（対前年比）		2016年（対前年比）	
北海道	177	203	115%	172	85%
青森	65	29	45%	43	148%
岩手	31	24	77%	23	96%
宮城	162	137	85%	109	80%
秋田	16	15	94%	16	107%
山形	53	42	79%	65	155%
福島	70	17	24%	37	218%
茨城	55	87	158%	85	98%
栃木	56	76	136%	109	143%
群馬	139	112	81%	114	102%
埼玉	637	595	93%	613	103%
千葉	246	288	117%	214	74%
東京	9,239	9,137	99%	9,195	101%
神奈川	1,672	1,502	90%	1,471	98%
新潟	396	389	98%	314	81%
富山	284	284	100%	309	109%
石川	111	155	140%	104	67%
福井	238	225	95%	264	117%
山梨	110	133	121%	139	105%
長野	173	181	105%	198	109%
岐阜	550	624	113%	530	85%
静岡	443	428	97%	554	129%
愛知	1,453	1,575	108%	1,579	100%
三重	105	93	89%	103	111%
滋賀	76	109	143%	95	87%
京都	549	536	98%	581	108%
大阪	4,828	4,807	100%	4,490	93%
兵庫	878	800	91%	838	105%
奈良	253	217	86%	235	108%
和歌山	96	92	96%	69	75%
鳥取	19	41	216%	29	71%
島根	26	32	123%	28	88%
岡山	172	233	135%	226	97%
広島	382	349	91%	357	102%
山口	58	57	98%	26	46%
徳島	75	67	89%	68	101%
香川	134	171	128%	164	96%
愛媛	203	245	121%	222	91%
高知	20	16	80%	24	150%
福岡	383	433	113%	431	100%
佐賀	61	62	102%	62	100%
長崎	13	17	131%	12	71%
熊本	45	34	76%	58	171%
大分	19	41	216%	37	90%
宮崎	45	26	58%	48	185%
鹿児島	25	17	68%	28	165%
沖縄	21	49	233%	52	106%
その他	6	2	―	3	―
合計（A）	24,868	24,804	100%	24,543	99%
A／B（%）	83.6%	82.9%		79.5%	
総出願件数(B)	29,738	29,903	101%	30,879	103%

注１：都道府県別は筆頭出願人で集計した。
注２：その他の欄は、日本国籍で都道府県が特定できない出願の件数を示す。
　　総出願件数（B)は合計（A)と外国籍による出願件数の合計である。
注３：本表は、2015年5月13日に発効されたハーグ協定のジュネーブ改正協定に基づく国際意匠登録出願を含む。

問合せ先：審査業務課

（４）商標

都道府県別	2014年	2015年（対前年比）		2016年（対前年比）	
北海道	1,288	1,585	123%	1,712	108%
青森	237	272	115%	299	110%
岩手	296	329	111%	340	103%
宮城	703	709	101%	777	110%
秋田	200	249	125%	241	97%
山形	288	323	112%	376	116%
福島	417	420	101%	467	111%
茨城	506	577	114%	709	123%
栃木	485	493	102%	630	128%
群馬	540	640	119%	746	117%
埼玉	1,966	2,478	126%	2,321	94%
千葉	1,516	1,859	123%	1,944	105%
東京	41,697	44,985	108%	49,659	110%
神奈川	4,523	4,980	110%	4,858	98%
新潟	832	1,010	121%	909	90%
富山	440	533	121%	548	103%
石川	611	588	96%	556	95%
福井	420	519	124%	515	99%
山梨	503	516	103%	537	104%
長野	923	909	98%	977	107%
岐阜	743	793	107%	860	108%
静岡	1,411	1,563	111%	1,821	117%
愛知	4,276	4,721	110%	5,202	110%
三重	505	593	117%	628	106%
滋賀	440	560	127%	495	88%
京都	2,485	2,729	110%	2,766	101%
大阪	18,149	28,762	158%	37,520	130%
兵庫	2,970	3,010	101%	3,214	107%
奈良	550	601	109%	740	123%
和歌山	405	386	95%	361	94%
鳥取	161	196	122%	223	114%
島根	173	187	108%	197	105%
岡山	978	1,045	107%	929	89%
広島	1,060	1,102	104%	1,174	107%
山口	394	322	82%	365	113%
徳島	262	241	92%	295	122%
香川	375	414	110%	483	117%
愛媛	663	604	91%	617	102%
高知	181	231	128%	246	106%
福岡	2,622	2,856	109%	2,922	102%
佐賀	292	364	125%	346	95%
長崎	245	301	123%	337	112%
熊本	577	592	103%	504	85%
大分	382	378	99%	386	102%
宮崎	308	338	110%	395	117%
鹿児島	484	523	108%	503	96%
沖縄	530	533	101%	641	120%
その他	41	41	―	46	―
合計（A）	100,053	117,960	118%	133,337	113%
A／B（%）	80.4%	80.1%		82.4%	
総出願件数(B)	124,442	147,283	118%	161,859	110%

注１：都道府県別は筆頭出願人で集計した。
注２：本表は、国際商標登録出願を含む。
注３：その他の欄は、日本国籍で都道府県が特定できない出願の件数を示す。
　　総出願件数（B)は合計（A)と外国籍による出願件数の合計である。

問合せ先：審査業務課

１５．都道府県別登録件数表（日本人によるもの）

（１）特許

都道府県別	2014年	2015年（対前年比）		2016年（対前年比）	
北海道	365	372	102%	351	94%
青森	65	56	86%	49	88%
岩手	125	62	50%	77	124%
宮城	474	415	88%	351	85%
秋田	53	70	132%	48	69%
山形	161	169	105%	151	89%
福島	159	141	89%	192	136%
茨城	1,427	1,166	82%	1,286	110%
栃木	321	271	84%	552	204%
群馬	907	737	81%	804	109%
埼玉	1,993	1,646	83%	1,869	114%
千葉	929	842	91%	859	102%
東京	94,713	76,159	80%	82,002	108%
神奈川	12,311	10,185	83%	10,721	105%
新潟	609	476	78%	534	112%
富山	461	375	81%	442	118%
石川	387	310	80%	385	124%
福井	321	252	79%	313	124%
山梨	424	480	113%	514	107%
長野	1,277	1,033	81%	1,096	106%
岐阜	512	463	90%	547	118%
静岡	2,325	1,991	86%	2,190	110%
愛知	17,757	16,478	93%	18,041	109%
三重	882	907	103%	805	89%
滋賀	485	434	89%	452	104%
京都	4,858	4,813	99%	4,918	102%
大阪	20,903	16,238	78%	19,576	121%
兵庫	4,313	3,398	79%	3,942	116%
奈良	254	236	93%	271	115%
和歌山	212	176	83%	192	109%
鳥取	69	88	128%	72	82%
島根	115	97	84%	106	109%
岡山	723	629	87%	654	104%
広島	1,748	1,313	75%	1,972	150%
山口	938	770	82%	700	91%
徳島	264	254	96%	246	97%
香川	302	248	82%	260	105%
愛媛	1,227	1,121	91%	1,209	108%
高知	78	86	110%	74	86%
福岡	1,405	1,126	80%	1,189	106%
佐賀	100	124	124%	108	87%
長崎	105	73	70%	66	90%
熊本	108	91	84%	113	124%
大分	94	53	56%	91	172%
宮崎	107	92	86%	104	113%
鹿児島	83	106	128%	81	76%
沖縄	54	48	89%	57	119%
その他	247	79	―	11	―
合計(A)	177,750	146,749	83%	160,643	109%
Ａ／Ｂ(%)	78.3%	77.5%		79.1%	
総登録件数(B)	227,142	189,358	83%	203,087	107%

注１：都道府県別は筆頭出願人で集計した。

注２：その他の欄は、日本国籍で都道府県が特定できない登録の件数を示す。
　　総登録件数（B)は合計（A)と外国籍による出願件数の合計である。

問合せ先：審査業務課登録室

（２）実用新案

都道府県別	2014年	2015年（対前年比）		2016年（対前年比）	
北海道	122	111	91%	103	93%
青森	18	20	111%	8	40%
岩手	18	18	100%	10	56%
宮城	42	66	157%	56	85%
秋田	24	43	179%	27	63%
山形	23	24	104%	13	54%
福島	39	29	74%	27	93%
茨城	75	73	97%	52	71%
栃木	43	65	151%	50	77%
群馬	44	44	100%	47	107%
埼玉	274	246	90%	252	102%
千葉	162	148	91%	174	118%
東京	1319	1,321	100%	1,216	92%
神奈川	321	352	110%	300	85%
新潟	77	95	123%	115	121%
富山	36	51	142%	57	112%
石川	35	27	77%	43	159%
福井	65	47	72%	43	91%
山梨	33	28	85%	31	111%
長野	108	68	63%	65	96%
岐阜	71	60	85%	84	140%
静岡	158	139	88%	116	83%
愛知	316	302	96%	228	75%
三重	45	26	58%	20	77%
滋賀	27	44	163%	25	57%
京都	141	124	88%	138	111%
大阪	676	581	86%	589	101%
兵庫	229	231	101%	189	82%
奈良	46	42	91%	54	129%
和歌山	26	26	100%	19	73%
鳥取	9	17	189%	11	65%
島根	13	10	77%	12	120%
岡山	73	40	55%	41	103%
広島	92	103	112%	93	90%
山口	39	27	69%	38	141%
徳島	25	13	52%	16	123%
香川	23	42	183%	57	136%
愛媛	30	37	123%	41	111%
高知	20	18	90%	11	61%
福岡	172	142	83%	132	93%
佐賀	10	11	110%	15	136%
長崎	35	46	131%	28	61%
熊本	35	21	60%	20	95%
大分	24	35	146%	30	86%
宮崎	36	34	94%	29	85%
鹿児島	39	32	82%	19	59%
沖縄	23	16	70%	11	69%
その他	11	3	－	1	－
合計(A)	5,322	5,098	96%	4,756	93%
Ａ／Ｂ(%)	75.8%	76.1%		75.5%	
総登録件数(B)	7,017	6,695	95%	6,297	94%

注１：都道府県別は筆頭出願人で集計した。
注２：その他の欄は、日本国籍で都道府県が特定できない登録の件数を示す。
　　総登録件数（B)は合計（A)と外国籍による出願件数の合計である。

問合せ先：審査業務課登録室

（３）意匠

都道府県別	2014年	2015年（対前年比）		2016年（対前年比）	
北海道	176	150	85%	125	83%
青森	40	30	75%	26	87%
岩手	37	19	51%	17	89%
宮城	141	138	98%	75	54%
秋田	8	18	225%	14	78%
山形	45	34	76%	41	121%
福島	49	45	92%	23	51%
茨城	57	67	118%	51	76%
栃木	67	45	67%	72	160%
群馬	111	109	98%	79	72%
埼玉	565	502	89%	578	115%
千葉	217	214	99%	206	96%
東京	8,487	8,138	96%	8,020	99%
神奈川	1,402	1,353	97%	1,285	95%
新潟	330	329	100%	297	90%
富山	284	228	80%	259	114%
石川	130	89	68%	100	112%
福井	295	198	67%	185	93%
山梨	109	97	89%	109	112%
長野	149	148	99%	189	128%
岐阜	565	531	94%	478	90%
静岡	431	462	107%	383	83%
愛知	1,464	1,222	83%	1,396	114%
三重	91	85	93%	66	78%
滋賀	56	65	116%	93	143%
京都	384	549	143%	437	80%
大阪	4,732	4,416	93%	4,166	94%
兵庫	822	829	101%	636	77%
奈良	182	205	113%	190	93%
和歌山	122	85	70%	60	71%
鳥取	34	25	74%	30	120%
島根	33	27	82%	28	104%
岡山	172	196	114%	185	94%
広島	321	292	91%	333	114%
山口	38	47	124%	40	85%
徳島	72	55	76%	49	89%
香川	118	133	113%	139	105%
愛媛	197	216	110%	178	82%
高知	18	16	89%	10	63%
福岡	271	349	129%	356	102%
佐賀	44	50	114%	48	96%
長崎	20	11	55%	10	91%
熊本	39	33	85%	36	109%
大分	15	15	100%	18	120%
宮崎	34	37	109%	34	92%
鹿児島	22	21	95%	14	67%
沖縄	23	20	87%	36	180%
その他	73	7	―	6	―
合計（A）	23,092	21,950	95%	21,206	97%
Ａ／Ｂ（%）	84.6%	83.5%		83.7%	
総登録件数（B）	27,306	26,297	96%	25,344	96%

注１：都道府県別は筆頭出願人で集計した。

注２：その他の欄は、日本国籍で都道府県が特定できない登録の件数を示す。
　　総登録件数（B）は合計（A）と外国籍による出願件数の合計である。

問合せ先：審査業務課登録室

（４）商標

都道府県別	2014年	2015年（対前年比）		2016年（対前年比）	
北海道	1,135	1,119	99%	1,266	113%
青森	189	180	95%	222	123%
岩手	257	236	92%	277	117%
宮城	526	557	106%	570	102%
秋田	164	169	103%	177	105%
山形	241	216	90%	319	148%
福島	334	328	98%	370	113%
茨城	466	440	94%	495	113%
栃木	376	401	107%	412	103%
群馬	459	482	105%	515	107%
埼玉	1,618	1,508	93%	1,742	116%
千葉	1,191	1,284	108%	1,485	116%
東京	36,181	34,225	95%	37,564	110%
神奈川	3,790	3,617	95%	3,660	101%
新潟	696	729	105%	757	104%
富山	418	408	98%	402	99%
石川	488	445	91%	430	97%
福井	389	342	88%	388	113%
山梨	340	405	119%	401	99%
長野	762	742	97%	745	100%
岐阜	686	591	86%	607	103%
静岡	1,237	1,160	94%	1,257	108%
愛知	3,641	3,568	98%	3,753	105%
三重	502	417	83%	467	112%
滋賀	419	394	94%	425	108%
京都	2,094	2,098	100%	2,089	100%
大阪	9,494	9,223	97%	9,718	105%
兵庫	2,461	2,350	95%	2,462	105%
奈良	468	432	92%	502	116%
和歌山	339	303	89%	277	91%
鳥取	111	150	135%	141	94%
島根	172	139	81%	142	102%
岡山	884	762	86%	766	101%
広島	861	849	99%	848	100%
山口	286	292	102%	248	85%
徳島	225	203	90%	183	90%
香川	318	269	85%	323	120%
愛媛	525	468	89%	538	115%
高知	166	170	102%	194	114%
福岡	2,016	1,941	96%	2,343	121%
佐賀	256	276	108%	226	82%
長崎	198	208	105%	230	111%
熊本	418	507	121%	394	78%
大分	345	279	81%	287	103%
宮崎	249	245	98%	279	114%
鹿児島	400	365	91%	394	108%
沖縄	425	357	84%	406	114%
その他	346	116	―	142	―
合計（A）	79,562	75,965	95%	81,838	108%
Ａ／Ｂ（%）	79.6%	77.4%		77.8%	
総登録件数（B）	99,896	98,085	98%	105,207	107%

注１：都道府県別は筆頭出願人で集計した。
注２：本表は、国際商標登録出願を含む。
注３：その他の欄は、日本国籍で都道府県が特定できない登録の件数を示す。
　　総登録件数（B）は合計（A）と外国籍による出願件数の合計である。

問合せ先：審査業務課登録室

１６．都道府県別発明者、考案者、創作者数表

（１）特許（発明者数）

都道府県別	2014年（対前年比）	2015年（対前年比）		2016年（対前年比）	
北海道	1,529	1,700	111%	2,063	(121%)
青森	420	405	96%	492	(121%)
岩手	540	388	72%	427	(110%)
宮城	2,925	2,876	98%	3,102	(108%)
秋田	634	637	100%	566	(89%)
山形	1,043	1,039	100%	1,086	(105%)
福島	1,341	1,282	96%	1,382	(108%)
茨城	12,667	11,100	88%	12,393	(112%)
栃木	6,273	5,314	85%	5,957	(112%)
群馬	4,513	4,578	101%	5,396	(118%)
埼玉	18,432	16,098	87%	18,910	(117%)
千葉	10,609	10,293	97%	11,606	(113%)
東京	221,412	223,133	101%	243,023	(109%)
神奈川	54,694	53,885	99%	58,602	(109%)
新潟	3,309	3,219	97%	3,821	(119%)
富山	2,298	2,097	91%	2,491	(119%)
石川	1,420	1,512	106%	1,747	(116%)
福井	1,310	1,327	101%	1,413	(106%)
山梨	1,807	1,772	98%	2,006	(113%)
長野	11,589	11,193	97%	10,270	(92%)
岐阜	2,408	2,290	95%	2,116	(92%)
静岡	14,726	15,083	102%	15,915	(106%)
愛知	64,496	64,390	100%	70,098	(109%)
三重	5,571	5,322	96%	5,420	(102%)
滋賀	9,132	8,499	93%	8,879	(104%)
京都	15,907	16,477	104%	20,560	(125%)
大阪	68,526	65,522	96%	69,651	(106%)
兵庫	14,915	15,693	105%	17,507	(112%)
奈良	1,484	1,539	104%	1,605	(104%)
和歌山	1,262	1,221	97%	1,342	(110%)
鳥取	474	419	88%	552	(132%)
島根	753	743	99%	879	(118%)
岡山	2,679	2,547	95%	2,449	(96%)
広島	7,595	7,069	93%	8,051	(114%)
山口	2,976	2,705	91%	2,911	(108%)
徳島	1,209	1,166	96%	1,197	(103%)
香川	2,130	1,878	88%	1,845	(98%)
愛媛	4,465	4,407	99%	4,972	(113%)
高知	368	411	112%	318	(77%)
福岡	7,346	6,777	92%	6,968	(103%)
佐賀	551	799	145%	599	(75%)
長崎	340	370	109%	420	(114%)
熊本	797	785	98%	955	(122%)
大分	607	492	81%	646	(131%)
宮崎	496	431	87%	404	(94%)
鹿児島	503	615	122%	634	(103%)
沖縄	217	213	98%	271	(127%)
合計(A)	590,698	581,711	98%	633,917	(109%)
A／B(%)	90%	91%		77%	
総発明者数(B)	659,898	637,109	97%	820,895	(129%)

注１：一つの出願に記載された「発明者」すべてを抽出している「延べ」人数。

注２：2016年以降は、国際出願（PCT出願）について,国内書面受付日を基準としてカウントしている。

問合せ先：企画調査課

（２）実用新案（考案者数）

都道府県別	2014年（対前年比）	2015年（対前年比）		2016年（対前年比）	
北海道	156	148	95%	115	(78%)
青森	27	15	56%	11	(73%)
岩手	19	23	121%	11	(48%)
宮城	81	108	133%	64	(59%)
秋田	31	42	135%	29	(69%)
山形	40	29	73%	16	(55%)
福島	68	28	41%	34	(121%)
茨城	111	108	97%	104	(96%)
栃木	96	75	78%	98	(131%)
群馬	62	62	100%	62	(100%)
埼玉	329	324	98%	377	(116%)
千葉	242	222	92%	255	(115%)
東京	1,717	1,694	99%	1,630	(96%)
神奈川	485	505	104%	424	(84%)
新潟	92	121	132%	142	(117%)
富山	65	90	138%	82	(91%)
石川	50	75	150%	57	(76%)
福井	119	71	60%	54	(76%)
山梨	39	53	136%	46	(87%)
長野	147	103	70%	103	(100%)
岐阜	95	79	83%	141	(178%)
静岡	201	166	83%	185	(111%)
愛知	454	417	92%	336	(81%)
三重	51	33	65%	49	(148%)
滋賀	100	85	85%	47	(55%)
京都	175	152	87%	190	(125%)
大阪	840	769	92%	729	(95%)
兵庫	308	299	97%	281	(94%)
奈良	78	77	99%	94	(122%)
和歌山	27	38	141%	23	(61%)
鳥取	14	20	143%	13	(65%)
島根	19	14	74%	22	(157%)
岡山	83	62	75%	52	(84%)
広島	123	150	122%	105	(70%)
山口	54	48	89%	51	(106%)
徳島	49	21	43%	27	(129%)
香川	30	85	283%	92	(108%)
愛媛	42	43	102%	51	(119%)
高知	26	16	62%	23	(144%)
福岡	217	199	92%	190	(95%)
佐賀	22	23	105%	20	(87%)
長崎	47	48	102%	42	(88%)
熊本	58	37	64%	48	(130%)
大分	34	50	147%	42	(84%)
宮崎	43	44	102%	33	(75%)
鹿児島	50	30	60%	34	(113%)
沖縄	42	36	86%	16	(44%)
合計（A）	7,258	7,259	100%	6,650	(92%)
A／B（%）	74%	77%		70%	
総考案者数(B)	9,849	9,376	95%	9,446	(101%)

注１：一つの出願に記載された「考案者」すべてを抽出している「延べ」人数。
注２：2016年以降は、国際出願（PCT出願）について、国内書面受付日を基準としてカウントしている。

問合せ先：企画調査課

（３）意匠（創作者数）

都道府県別	2014年（対前年比）	2015年（対前年比）		2016年（対前年比）	
北海道	253	266	105%	183	(69%)
青森	47	33	70%	51	(155%)
岩手	73	38	52%	38	(100%)
宮城	316	292	92%	219	(75%)
秋田	59	39	66%	30	(77%)
山形	219	122	56%	128	(105%)
福島	157	60	38%	66	(110%)
茨城	587	487	83%	635	(130%)
栃木	230	226	98%	188	(83%)
群馬	236	174	74%	208	(120%)
埼玉	1,961	1,883	96%	1,712	(91%)
千葉	507	517	102%	530	(103%)
東京	15,969	15,481	97%	15,309	(99%)
神奈川	2,854	2,877	101%	2,511	(87%)
新潟	520	508	98%	361	(71%)
富山	698	693	99%	660	(95%)
石川	195	291	149%	157	(54%)
福井	336	276	82%	287	(104%)
山梨	181	260	144%	185	(71%)
長野	607	754	124%	744	(99%)
岐阜	627	710	113%	602	(85%)
静岡	1,057	928	88%	1,289	(139%)
愛知	2,721	3,118	115%	3,202	(103%)
三重	219	196	89%	225	(115%)
滋賀	566	484	86%	384	(79%)
京都	1,175	960	82%	1,093	(114%)
大阪	7,399	7,218	98%	6,931	(96%)
兵庫	1,590	1,760	111%	1,542	(88%)
奈良	371	360	97%	392	(109%)
和歌山	103	100	97%	76	(76%)
鳥取	41	83	202%	51	(61%)
島根	36	66	183%	63	(95%)
岡山	237	298	126%	301	(101%)
広島	884	588	67%	743	(126%)
山口	84	83	99%	32	(39%)
徳島	200	156	78%	131	(84%)
香川	293	293	100%	356	(122%)
愛媛	563	651	116%	525	(81%)
高知	41	31	76%	25	(81%)
福岡	659	859	130%	717	(83%)
佐賀	42	26	62%	75	(288%)
長崎	17	19	112%	16	(84%)
熊本	82	66	80%	82	(124%)
大分	45	50	111%	57	(114%)
宮崎	87	43	49%	80	(186%)
鹿児島	34	22	65%	42	(191%)
沖縄	23	53	230%	59	(111%)
合計（A）	45,201	44,498	98%	43,293	(97%)
A／B（%）	78%	75%		80%	
総創作者数(B)	57,655	59,369	103%	54,299	(91%)

注１：一つの出願に記載された「創作者」すべてを抽出している「延べ」人数。
注２：表中の数字は国際意匠登録出願を含まない。

問合せ先：企画調査課

１７．特許庁審決・決定の取消訴訟

（１）出訴件数

	査定系の審判 ＊1			
	特許	旧実用新案	意匠	商標
2007年	176	2	13	19
2008年	174	0	9	28
2009年	137	0	4	19
2010年	177	0	1	24
2011年	188	1	5	34
2012年	167	1	16	14
2013年	146	0	8	19
2014年	102	0	11	14
2015年	72	0	2	26
2016年	77	0	22	11

	当事者系の審判 ＊2			
	特許	実用新案	意匠	商標
2007年	153	3	2	61
2008年	196	5	6	72
2009年	180	2	6	86
2010年	155	0	2	50
2011年	165	5	2	47
2012年	172	3	6	71
2013年	120	2	0	52
2014年	115	0	0	34
2015年	117	2	2	40
2016年	109	6	4	39

	異議	
	特許	商標
2007年	1	4
2008年	0	3
2009年	1	5
2010年	0	0
2011年	0	4
2012年	0	6
2013年	1	1
2014年	0	1
2015年	0	1
2016年	3	8

＊１：拒絶査定不服審判、補正却下不服審判
＊２：無効審判、取消審判、訂正審判

（２）判決結果

	査定系の審判 ＊1					
	特許		意匠		商標	
	請求棄却	審決取消	請求棄却	審決取消	請求棄却	審決取消
2007年	143	20	14	5	16	4
2008年	128	26	5	7	12	4
2009年	84	40	3	3	14	1
2010年	96	26	1	0	14	5
2011年	104	26	2	1	8	13
2012年	113	37	9	7	13	7
2013年	101	35	2	0	16	1
2014年	83	21	13	1	15	0
2015年	47	16	4	0	17	1
2016年	48	11	1	13	12	3

	当事者系の審判 ＊2					
	特許・実用		意匠		商標	
	請求棄却	審決取消	請求棄却	審決取消	請求棄却	審決取消
2007年	100	34	0	0	31	13
2008年	85	31	2	1	21	11
2009年	79	29	2	1	45	16
2010年	71	27	2	0	45	18
2011年	77	27	3	0	22	5
2012年	76	32	0	0	33	19
2013年	79	27	1	0	37	15
2014年	51	37	0	0	13	5
2015年	48	30	1	0	17	14
2016年	54	23	3	0	23	9

	異議			
	特許		商標	
	請求棄却	決定取消	請求棄却	決定取消
2007年	16	5	1	2
2008年	3	2	2	1
2009年	0	0	0	1
2010年	0	2	2	3
2011年	0	0	0	0
2012年	0	0	6	1
2013年	0	0	1	0
2014年	0	0	1	0
2015年	0	0	1	0
2016年	0	0	5	0

注：特許法第181条第2項の審決取消決定、訴訟中に訂正が確定したことによる審決取消判決は含まない。
＊１：拒絶査定不服審判、補正却下不服審判
＊２：無効審判、取消審判、訂正審判

（３）上告提起、上告受理申立件数

	査定系の審判 ＊1		当事者系の審判 ＊2		異議 ＊3	
	上告提起	上告受理申立	上告提起	上告受理申立	上告提起	上告受理申立
2007年	18	27	35	54	5	5
2008年	12	18	17	30	2	0
2009年	8	21	36	71	0	0
2010年	16	19	46	61	1	1
2011年	17	26	33	46	0	0
2012年	19	21	41	62	1	2
2013年	15	24	38	59	2	2
2014年	18	27	23	43	1	1
2015年	10	10	28	46	0	0
2016年	7	12	24	38	5	6

＊１：特許・実用新案・意匠・商標合計で、拒絶査定不服審判、補正却下不服審判
＊２：特許・実用新案・意匠・商標合計で、無効審判、取消審判、訂正審判
＊３：特許・実用新案・商標合計

（４）上告、上告受理の結果

	査定系の審判 ＊1					
	上告			上告受理		
	上告棄却	却下	原判決破棄	不受理	却下	原判決破棄
2007年	11	0	0	18	0	0
2008年	11	1	0	19	0	0
2009年	5	2	0	13	1	0
2010年	11	1	0	15	1	0
2011年	6	4	0	7	2	0
2012年	14	2	0	22	2	0
2013年	14	2	0	17	0	0
2014年	12	3	0	24	2	0
2015年	10	0	0	17	0	0
2016年	5	1	0	8	0	0

	当事者系の審判 ＊2					
	上告			上告受理		
	上告棄却	却下	原判決破棄	不受理	却下	原判決破棄
2007年	37	1	0	48	0	0
2008年	19	1	0	37	1	1
2009年	19	2	0	45	0	0
2010年	31	5	0	44	1	0
2011年	22	1	0	35	1	1
2012年	25	3	0	35	2	0
2013年	19	0	0	40	0	0
2014年	18	2	0	30	1	0
2015年	11	0	0	32	1	0
2016年	15	1	0	35	0	0

	異議 ＊3					
	上告			上告受理		
	上告棄却	却下	原判決破棄	不受理	却下	原判決破棄
2007年	1	0	0	5	0	0
2008年	4	0	0	0	2	1
2009年	0	0	0	0	0	0
2010年	0	0	0	0	0	0
2011年	0	0	0	0	0	0
2012年	0	0	0	0	1	0
2013年	3	0	0	3	0	0
2014年	1	0	0	1	0	0
2015年	0	0	0	0	0	0
2016年	0	1	0	0	1	0

＊１：特許・実用新案・意匠・商標合計で、拒絶査定不服審判、補正却下不服審判
＊２：特許・実用新案・意匠・商標合計で、無効審判、取消審判、訂正審判
＊３：特許・実用新案・商標合計

※2015年以前の統計を再作成したため、過去の年次報告書に掲載した統計数値と異なる場合がある。

問合せ先：審判課

１８．早期審査・早期審理

（１）審査

申出件数 ＊1	２００７年		２００８年		２００９年		２０１０年		２０１１年	
特許	8,549	(6)	8,863	(9)	9,777	(8)	11,042	(3)	12,170	(4)
旧実用新案	―		―		―		―		―	
意匠	58		97		120		119		132	
商標	407		422		1216		1325		1,253	
	２０１２年		２０１３年		２０１４年		２０１５年		２０１６年	
特許	14,717	(2)	15,187	(1)	17,086	(1)	17,511	(1)	19,492	(2)
旧実用新案	―		―		―		―		―	
意匠	133		140		119		172		113	
商標	1,504		1,587		1,781		2,024		2,210	

審査期間 ＊2	２００７年	２００８年	２００９年	２０１０年	２０１１年
特許	２．２か月	２．０か月	１．８か月	１．７か月	１．８か月
旧実用新案					―
意匠	１．８か月	２．１か月	２．０か月	２．１か月	１．８か月
商標	１．３か月	１．４か月	１．４か月	１．７か月	１．８か月
	２０１２年	２０１３年	２０１４年	２０１５年	２０１６年
特許	１．９か月	１．９か月	２．１か月	２．３か月	２．５か月
旧実用新案	―	―	―	―	―
意匠	１．６か月	１．８か月	１．９か月	１．８か月	１．９か月
商標	１．８か月	１．８か月	１．８か月	１．９か月	１．８か月

問合せ先：調整課、意匠課、商標課

（２）審判

申出件数 ＊3	２００７年	２００８年	２００９年	２０１０年	２０１１年
特許・旧実用新案	228 (264)	268 (305)	272 (307)	195 (245)	190 (259)
意匠	0 (0)	1 (1)	3 (3)	1 (1)	10 (10)
商標	8 (8)	3 (3)	11 (10)	10 (10)	7 (8)
	２０１２年	２０１３年	２０１４年	２０１５年	２０１６年
特許・旧実用新案	149 (222)	153 (218)	156 (237)	180 (260)	176 (246)
意匠	1 (2)	1 (2)	0 (0)	2 (2)	3 (3)
商標	10 (12)	8 (8)	8 (8)	8 (8)	5 (5)

審理期間 ＊4	２００７年	２００８年	２００９年	２０１０年	２０１１年
特許・旧実用新案	４．５か月	３．７か月	３．５か月	３．７か月	３．５か月
意匠	５．７か月	５．０か月	２．０か月	３．６ヶ月	１．４か月
商標	１．２ヶ月	２．９か月	３．３か月	２．５ヶ月	２．３か月
	２０１２年	２０１３年	２０１４年	２０１５年	２０１６年
特許・旧実用新案	３．３か月	３．３か月	３．１か月	３．６か月	４．３か月
意匠	３．０か月	３．５か月	―	３．０か月	２．４か月
商標	１．７か月	４．８か月	２．８か月	２．４か月	２．５か月

注１：「早期審査に関する事情説明書」が提出された件数。
　　（　）内の数字は優先審査の申出件数で外数。
注２：早期審査の対象となった案件についての平均。
　　申出から審査官による審査結果の最初の通知が発送されるまでの期間。
注３：「早期審理に関する事情説明書」が提出され部門移管された件数。
　　（　）内の数字は部門移管されなかった件数を含む総数。
注４：早期審理の対象となった案件についての平均。
　　申出がなされ審理可能となってから審決が発送されるまでの期間。

問合せ先：審判課

１９．現存権利関係統計表

（１）内外国人別現存権利件数表

種別	年別		内国人（割合）		外国人（割合）		総現存件数
特許	２００７年		1,086,802	90.1%	119,533	9.9%	1,206,335
	２００８年		1,136,566	89.5%	133,801	10.5%	1,270,367
	２００９年		1,199,184	89.0%	148,814	11.0%	1,347,998
	２０１０年		1,255,489	88.2%	167,943	11.8%	1,423,432
	２０１１年		1,346,804	87.3%	195,292	12.7%	1,542,096
	２０１２年		1,464,176	86.4%	230,259	13.6%	1,694,435
	２０１３年		1,570,897	85.5%	267,280	14.5%	1,838,177
	２０１４年		1,616,472	84.2%	304,018	15.8%	1,920,490
	２０１５年		1,624,596	83.5%	321,972	16.5%	1,946,568
	２０１６年		1,643,595	83.0%	337,390	17.0%	1,980,985
実用新案	２００７年	旧実用	10,004	99.0%	96	1.0%	10,100
		新実用	12,835	76.4%	3,967	23.6%	16,802
		H17新実用	21,457	81.0%	5,037	19.0%	26,494
		合計	44,296	83.0%	9,100	17.0%	53,396
	２００８年	旧実用	1,582	99.1%	14	0.9%	1,596
		新実用	6,941	75.1%	2,300	24.9%	9,241
		H17新実用	28,468	80.9%	6,737	19.1%	35,205
		合計	36,991	80.3%	9,051	19.7%	46,042
	２００９年	旧実用	8	100.0%	－	0.0%	8
		新実用	3,260	75.3%	1,070	24.7%	4,330
		H17新実用	32,046	80.9%	7,566	19.1%	39,612
		合計	35,314	80.4%	8,636	19.6%	43,950
	２０１０年	旧実用	8	100.0%	－	0.0%	8
		新実用	995	73.8%	354	26.2%	1,349
		H17新実用	34,598	80.4%	8,421	19.6%	43,019
		合計	35,601	80.2%	8,775	19.8%	44,376
	２０１１年	旧実用	6	100.0%	－	0.0%	6
		新実用	13	100.0%	－	0.0%	13
		H17新実用	35,668	79.9%	8,961	20.1%	44,629
		合計	35,687	79.9%	8,961	20.1%	44,648
	２０１２年	旧実用	6	100.0%	－	0.0%	6
		新実用	10	100.0%	－	0.0%	10
		H17新実用	36,825	79.3%	9,639	20.7%	46,464
		合計	36,841	79.3%	9,639	20.7%	46,480
	２０１３年	旧実用	6	100.0%	－	0.0%	6
		新実用	10	100.0%	－	0.0%	10
		H17新実用	37,638	78.7%	10,160	21.3%	47,798
		合計	37,654	78.8%	10,160	21.2%	47,814
	２０１４年	旧実用	6	100.0%	－	0.0%	6
		新実用	10	100.0%	－	0.0%	10
		H17新実用	37,909	78.3%	10,500	21.7%	48,409
		合計	37,925	78.3%	10,500	21.7%	48,425
	２０１５年	旧実用	6	100.0%	－	0.0%	6
		新実用	10	100.0%	－	0.0%	10
		H17新実用	37,590	78.1%	10,531	21.9%	48,121
		合計	37,606	78.1%	10,531	21.9%	48,137
	２０１６年	旧実用	6	100.0%	－	0.0%	6
		新実用	10	100.0%	－	0.0%	10
		H17新実用	35,883	77.7%	10,307	22.3%	46,190
		合計	35,899	77.7%	10,307	22.3%	46,206
意匠	２００７年		240,737	93.5%	16,828	6.5%	257,565
	２００８年		238,136	92.7%	18,687	7.3%	256,823
	２００９年		238,473	92.3%	19,798	7.7%	258,271
	２０１０年		231,861	91.9%	20,369	8.1%	252,230
	２０１１年		225,402	91.6%	20,713	8.4%	246,115
	２０１２年		226,483	91.0%	22,339	9.0%	248,822
	２０１３年		226,939	90.3%	24,304	9.7%	251,243
	２０１４年		224,464	89.5%	26,338	10.5%	250,802
	２０１５年		222,763	88.7%	28,358	11.3%	251,121
	２０１６年		220,706	88.0%	30,113	12.0%	250,819
商標	２００７年		1,525,765	85.6%	257,461	14.4%	1,783,226
	２００８年		1,475,855	85.4%	251,812	14.6%	1,727,667
	２００９年		1,474,062	84.6%	268,769	15.4%	1,742,831
	２０１０年		1,475,649	84.2%	276,205	15.8%	1,751,854
	２０１１年		1,480,363	84.0%	281,000	16.0%	1,761,363
	２０１２年		1,492,366	83.7%	289,803	16.3%	1,782,169
	２０１３年		1,497,283	83.4%	298,687	16.6%	1,795,970
	２０１４年		1,499,475	83.0%	307,387	17.0%	1,806,862
	２０１５年		1,506,109	82.5%	319,853	17.5%	1,825,962
	２０１６年		1,516,706	82.0%	333,582	18.0%	1,850,288

注１：新実用は、平成6年（1994年）1月1日施行の権利期間6年の新実用新案登録出願に係る現存件数である。
注２：H17新実用は、平成17年（2005年）4月1日施行の権利期間10年の新実用新案登録出願に係る現存件数である。
注３：商標の表中の数字は、国際商標登録出願を含む。
注４：本表は権利維持のための特許（登録）料の追納や延長登録出願等の手続きの可能性がある件数も含まれている。
注５：意匠の表中の数字は、2015年5月13日に発効されたハーグ協定のジュネーブ改正協定に基づく国際意匠登録出願を含む。

問合せ先：審査業務課登録室

（２）現存率

設定登録年		2016	2015	2014	2013	2012	2011	2010	2009	2008	2007
特　　許		100.0	100.0	100.0	96.2	86.5	80.7	73.8	66.5	59.7	52.0
実用新案	旧実用	－	－	－	－	－	－	－	－	－	－
	新実用	－	－	－	－	－	0.0	－	－	－	－
	H17新実用	99.7	99.2	99.3	88.3	58.4	50.9	43.8	32.1	26.5	21.3
意　　匠		100.0	99.3	95.5	89.5	76.7	69.6	62.5	54.5	48.8	42.6

設定登録年		2006	2005	2004	2003	2002	2001	2000	1999	1998	1997
特　　許		41.6	32.1	23.4	17.2	10.8	6.1	4.9	3.3	0.3	0.0
実用新案	旧実用	－	－	－	－	－	－	－	－	－	－
	新実用	－	－	－	－	－	－	－	－	－	－
	H17新実用	－	－	－	－	－	－	－	－	－	－
意　　匠		38.1	33.8	30.9	25.9	22.0	－	－	－	－	－

注１：現存率は各設定登録年の設定登録件数に対する現存登録件数の割合である。
注２：2016年末現在の割合である。
注３：新実用は、平成6年（1994年）1月1日施行の権利期間6年の新実用新案登録出願に係る現存率である。
注４：H17新実用は、平成17年（2005年）4月1日施行の権利期間10年の新実用新案登録出願に係る現存率である。
注５：表中の「－」は該当数がないことを示す。「0.0」は単位（この場合は、小数点以下第１位）未満の数値であることを示す。

問合せ先：審査業務課登録室

２０．登録した権利の変動に関する統計表

（１）特許権の変動に関する統計表

種　別＼年		2007年	2008年	2009年	2010年	2011年	2012年	2013年	2014年	2015年	2016年
権利の移転	相続・合併	15,540	10,068	11,548	12,651	14,855	17,698	17,177	12,502	13,432	14,945
	相続・合併以外	9,056	10,469	8,231	11,792	10,044	11,484	15,345	20,139	16,942	22,746
実施権の設定	専用	230	302	198	188	349	295	217	118	178	132
	仮専用	―	―	42	88	65	56	76	21	49	48
	通常	442	560	269	499	419	165	―	―	―	0
	仮通常	―	―	136	102	97	44	―	―	―	0
実施権の移転	相続・合併	1	4	3	17	4	0	1	0	0	5
	相続・合併以外	24	23	8	6	5	15	73	2	9	2
質権の設定、移転		78	173	500	246	74	120	65	109	81	47
処　分　の　制　限		127	115	201	207	143	190	371	298	124	113
登録の更正、変更	住居表示	8,886	364	521	1,039	150	1,760	232	827	311	24
	その他	29,120	30,810	22,059	22,884	24,919	48,367	38,270	40,589	59,038	70,229
登録の抹消	権利抹消	8	608	22	45	541	69	108	17	28	201
	その他	113	290	131	113	501	245	682	519	1,693	860
信　　託		18	7	4	29	3	92	2	1	1	809
仮　　登　　録		7	11	159	2	2	135	868	31	30	44
予　告　登　録		400	423	407	366	389	336	461	447	627	1,652
工　場　抵　当		0	0	0	0	0	0	0	0	0	0
判　　定		84	82	60	69	70	56	52	64	65	131
職権登録	権利抹消	120	108	79	64	24	29	27	11	8	44
	その他	368	438	452	523	586	493	681	594	455	1,309
会社更生・破産・民事再生・裁定		0	0	0	0	0	0	0	0	0	0
計		64,622	54,855	45,030	50,930	53,240	81,649	74,708	76,289	93,071	113,341

（２）実用新案権の変動に関する統計表

種　別＼年		2007年	2008年	2009年	2010年	2011年	2012年	2013年	2014年	2015年	2016年
権利の移転	相続・合併	68	42	19	46	27	54	94	38	45	87
	相続・合併以外	219	229	230	239	207	172	234	195	225	169
実施権の設定	専用	5	3	11	4	2	6	4	1	3	3
	通常	5	7	5	3	0	0	0	0	0	0
実施権の移転	相続・合併	0	0	0	0	0	0	0	0	0	0
	相続・合併以外	2	0	1	0	0	0	0	1	0	1
質権の設定、移転		5	2	2	1	3	4	2	5	5	0
処　分　の　制　限		3	19	4	15	4	2	1	21	3	4
登録の更正、変更	住居表示	93	28	17	17	7	14	8	11	3	1
	その他	516	298	319	300	441	448	402	485	439	359
登録の抹消	権利抹消	69	93	95	94	80	76	100	91	68	91
	その他	4	2	3	0	1	1	3	4	1	8
信　　託		1	0	1	0	0	0	0	1	0	0
仮　　登　　録		0	0	0	0	0	0	0	0	0	0
予　告　登　録		17	11	6	5	9	7	5	8	6	10
工　場　抵　当		0	0	0	0	0	0	0	0	0	1
判　　定		3	1	2	1	5	0	0	1	2	3
職権登録	権利抹消	13	5	6	5	1	0	3	1	1	1
	その他	23	17	5	10	8	10	9	7	0	16
会社更生・破産・民事再生・裁定		0	0	0	0	0	0	0	0	0	0
計		1,046	757	726	740	795	794	865	870	801	754

（３）意匠権の変動に関する統計表

種　別＼年		2007年	2008年	2009年	2010年	2011年	2012年	2013年	2014年	2015年	2016年
権利の移転	相続・合併	1,544	1,710	1,060	911	2,976	2,540	1,783	728	608	1,263
	相続・合併以外	1,220	1,206	1,261	1,668	984	1,040	1,330	1,877	1,622	2,239
実施権の設定	専用	42	10	21	13	30	21	14	10	44	32
	通常	1	14	20	6	11	1	0	1	0	0
実施権の移転	相続・合併	0	0	0	0	0	0	0	0	0	0
	相続・合併以外	30	0	0	0	0	0	0	0	0	0
質権の設定、移転		18	130	25	27	3	2	6	210	12	1
処　分　の　制　限		3	1	2	7	2	8	1	16	6	7
登録の更正、変更	住居表示	736	84	409	226	46	268	42	49	275	40
	その他	5,130	7,983	4,619	4,073	3,385	5,660	5,044	4,174	3,476	4,814
登録の抹消	権利抹消	12	7	11	18	4	14	13	4	20	71
	その他	1	138	1	2	1	26	16	222	19	205
信　　託		347	4	43	1	0	0	0	0	7	2
仮　　登　　録		0	0	16	0	0	0	0	20	1	0
予　告　登　録		16	29	15	20	17	14	19	16	16	24
工　場　抵　当		0	0	0	0	0	0	0	0	0	0
判　　定		79	20	20	32	29	28	30	24	20	18
職権登録	権利抹消	15	8	7	6	12	1	2	6	6	8
	その他	12	19	9	9	9	11	8	10	7	16
会社更生・破産・民事再生・裁定		0	0	0	0	0	0	0	0	0	0
計		9,206	11,363	7,539	7,019	7,509	9,634	8,308	7,367	6,139	8,740

（４）商標権の変動に関する統計表

種　別＼年		2007年	2008年	2009年	2010年	2011年	2012年	2013年	2014年	2015年	2016年
権利の移転	相続・合併	15,221	7,961	10,273	6,490	11,398	9,716	8,809	5,585	5,125	10,458
	相続・合併以外	15,714	12,550	13,032	11,926	9,905	10,236	10,279	10,696	11,623	12,659
使用権の設定	専用	287	344	343	215	259	236	320	205	214	149
	通常	174	139	148	201	119	102	121	129	106	85
使用権の移転	相続・合併	30	1	36	9	4	4	8	0	0	3
	相続・合併以外	32	2	7	10	5	1	7	9	2	6
質権の設定、移転		81	343	877	640	451	420	176	993	360	70
処　分　の　制　限		139	67	238	276	128	150	129	221	261	134
登録の更正、変更	住居表示	13,846	3,901	5,392	3,452	2,771	3,568	3,005	3,118	2,791	1,412
	その他	72,477	59,884	48,523	45,094	50,377	49,713	49,284	47,345	47,605	52,179
登録の抹消	権利抹消	402	588	790	610	443	611	658	646	491	596
	その他	384	804	462	565	1,273	1,677	1,602	1,897	1,007	554
信　　託		144	47	142	0	2	17	3	0	0	6
仮　　登　　録		938	123	401	130	608	509	501	730	10	25
予　告　登　録		2,519	2,373	2,019	1,849	1,758	1,536	1,661	1,460	1,425	1,424
工　場　抵　当		32	0	0	0	0	0	0	113	0	0
判　　定		24	28	17	21	11	8	12	14	6	9
職権登録	権利抹消	518	560	525	392	311	334	278	306	298	312
	その他	1,964	1,759	1,901	1,575	1,560	1,404	1,270	1,181	1,163	1,194
会社更生・破産・民事再生		0	0	0	0	0	0	0	0	0	0
計		124,926	91,474	85,126	73,455	81,383	80,242	78,123	74,648	72,487	81,275

注１：相続・合併には、会社分割を含む。

注２：仮専用実施権及び仮通常実施権（特許のみ）は2009年4月より開始された。

注３：特許法等の一部を改正する法律（平成23年法律第63号）により、通常実施権の当然対抗制度を導入したことに伴い、2012年4月2日以降、仮通常実施権及び通常実施権の登録申請が行えなくなったため、「－」と記載している。

問合せ先：審査業務課登録室

２１．各年末における登録の最終番号表

年別＼種類	特許			実用新案			
	大正１０年法	昭和３４年法	平成６年改正法	大正１０年法	昭和３４年法	平成５年改正法（新実用新案）	平成６年改正法（出願公告しなかった旧実用新案）
回復最終	51,482			73,008			
新原簿ｽﾀｰﾄ	60,001			80,001			
１９３０年	89,726			148,812			
１９３５	113,831			217,310			
１９４０	140,781			293,738			
１９４５	172,000			354,981			
１９５０	185,604			376,760			
１９５５	218,806			438,010			
１９５６	228,237			455,817			
１９５７	238,050			470,061			
１９５８	248,022			486,540			
1959年(昭和34年)	258,300			504,748			
１９６０	269,500	−		526,850	−		
１９６１	290,400	400,096		560,660	700,484		
１９６２	303,600	402,600		580,400	709,700		
１９６３	313,000	416,500		586,755	729,900		
１９６４	316,200	437,000		589,400	756,100		
１９６５	317,805	462,300		590,540	790,000		
１９６６	318,820	487,600		591,262	818,900		
１９６７	319,394	507,800		591,659	839,820		
１９６８	319,807	535,100		591,822	862,000		
１９６９	319,964	562,600		591,885	888,500		
１９７０	320,043	593,400		591,904	918,900		
１９７１	320,092	629,800		591,930	950,200		
１９７２	320,146	671,200		591,946	988,600		
１９７３	320,168	713,500		591,960	1,024,300		
１９７４	320,194	753,100		591,970	1,065,000		
１９７５	320,228	799,800		591,976	1,113,400		
１９７６	320,245	840,100		591,978	1,154,900		
１９７７	320,253	892,700		591,982	1,209,700		
１９７８	320,257	938,200		591,984	1,267,400		
１９７９	320,261	982,300		591,984	1,312,000		
１９８０	320,267	1,028,400		591,985	1,362,000		
１９８１	320,271	1,079,300		591,985	1,412,900		
１９８２	320,272	1,129,900		591,989	1,468,200		
１９８３	320,273	1,184,600		591,989	1,523,200		
１９８４	320,273	1,246,400		591,989	1,581,000		
１９８５	320,274	1,296,500		591,990	1,622,100		
１９８６	320,274	1,356,400		591,992	1,664,800		
１９８７	320,274	1,418,800		591,992	1,712,600		
１９８８	320,274	1,474,100		591,992	1,754,900		
１９８９	320,275	1,537,400		591,992	1,802,000		
１９９０	320,276	1,596,800		591,992	1,845,300		
１９９１	320,276	1,632,900		591,992	1,881,800		
１９９２	320,276	1,725,000		591,992	1,947,000		
1993年(平成5年)	320,276	1,813,400		591,992	2,000,400		
1994年(平成6年)	320,276	1,895,800		591,992	2,045,500	3,008,785	
１９９５	320,276	2,004,900		591,992	2,095,700	3,022,551	
１９９６	320,276	2,124,800	2,595,200	591,992	2,147,400	3,035,532	2,530,800
１９９７	320,276	2,134,220	2,733,466	591,992	2,149,334	3,046,888	2,567,618
１９９８	320,276	2,139,721	2,869,414	591,992	2,150,405	3,057,294	2,591,654
１９９９	320,276	2,141,203	3,017,993	591,992	2,150,599	3,067,253	2,603,487
２０００	320,276	2,141,457	3,143,619	591,992	2,150,619	3,076,291	2,607,042
２００１	320,276	2,141,500	3,265,319	591,992	2,150,622	3,085,053	2,607,718
２００２	320,276	2,141,518	3,385,321	591,992	2,150,622	3,092,704	2,607,860
２００３	320,276	2,141,521	3,507,831	591,992	2,150,622	3,100,373	2,607,885
２００４	320,276	2,141,522	3,632,028	591,992	2,150,622	3,107,729	2,607,892
２００５	320,276	2,141,522	3,754,982	591,992	2,150,622	3,118,298	2,607,896
２００６	320,276	2,141,522	3,896,383	591,992	2,150,622	3,128,889	2,607,898
２００７	320,276	2,141,522	4,061,337	591,992	2,150,622	3,138,969	2,607,898
２００８	320,276	2,141,522	4,238,287	591,992	2,150,622	3,147,886	2,607,898
２００９	320,276	2,141,522	4,431,636	591,992	2,150,622	3,156,905	2,607,898
２０１０	320,276	2,141,522	4,654,329	591,992	2,150,622	3,165,476	2,607,899
２０１１	320,276	2,141,522	4,892,652	591,992	2,150,622	3,173,071	2,607,899
２０１２	320,276	2,141,522	5,167,443	591,992	2,150,622	3,181,125	2,607,899
２０１３	320,276	2,141,522	5,444,522	591,992	2,150,622	3,188,488	2,607,899
２０１４	320,276	2,141,522	5,671,664	591,992	2,150,622	3,195,505	2,607,899
２０１５	320,276	2,141,522	5,861,022	591,992	2,150,622	3,202,200	2,607,899
２０１６	320,276	2,141,522	6,064,109	591,992	2,150,622	3,208,497	2,607,899

注１：実用新案のうち平成6年改正法（旧実用新案）は、平成5年改正法施行前に出願され、平成6年法律第116号附則の第9条の適用を受け、出願公告しなかった実用新案登録出願を指す。

年別＼種類	意匠		商標		
	大正１０年法	昭和３４年法	大正10年法 昭和34年法	平成３年 改正法	平成８年 改正法
回復最終	20,130		155,969		
新原簿ｽﾀｰﾄ	25,001		160,001		
１９３０年	50,209		221,226		
１９３５	69,149		272,183		
１９４０	85,202		338,600		
１９４５	89,044		364,507		
１９５０	94,834		395,282		
１９５５	117,615		475,033		
１９５６	124,181		493,943		
１９５７	133,612		511,711		
１９５８	145,636		531,900		
1959年(昭和34年)	157,323		546,266		
			*551,001		
１９６０	169,533	201,271	564,000		
１９６１	171,993	208,397	582,200		
１９６２	172,817	221,660	603,200		
１９６３	173,077	233,100	633,100		
１９６４	173,162	244,769	663,400		
１９６５	173,261	255,548	694,000		
１９６６	173,304	266,661	728,400		
１９６７	173,315	279,354	765,900		
１９６８	173,322	293,157	802,700		
１９６９	173,327	309,562	842,200		
１９７０	173,332	326,069	885,900		
１９７１	173,332	343,801	943,200		
１９７２	173,332	360,831	993,200		
１９７３	173,332	378,054	1,048,800		
１９７４	173,333	395,738	1,101,700		
１９７５	173,334	422,800	1,177,300		
１９７６	173,334	446,800	1,242,400		
１９７７	173,335	475,200	1,317,600		
１９７８	173,335	500,000	1,368,300		
１９７９	173,335	527,700	1,403,100		
１９８０	173,335	550,800	1,449,900		
１９８１	173,335	573,200	1,495,300		
１９８２	173,335	598,100	1,559,500		
１９８３	173,335	622,100	1,646,800		
１９８４	173,335	648,400	1,733,600		
１９８５	173,335	676,200	1,832,400		
１９８６	173,335	702,500	1,923,500		
１９８７	173,335	731,200	2,010,700		
１９８８	173,335	759,200	2,104,300		
１９８９	173,335	784,900	2,201,800		
１９９０	173,335	811,800	2,294,600		
１９９１	173,335	834,800	2,368,500		
１９９２	173,335	864,800	2,493,500		
1993年(平成5年)	173,335	894,800	2,614,600		
1994年(平成6年)	173,335	922,100	2,702,300	3,018,200	
１９９５	173,335	949,300	2,711,980	3,111,900	
１９９６	173,335	977,200	2,718,980	3,243,100	
１９９７	173,335	1,006,258	2,723,881	3,368,080	4,098,719
１９９８	173,335	1,034,044	2,724,256	3,371,008	4,226,029
１９９９	173,335	1,065,887	2,724,359	3,371,340	4,348,632
２０００	173,335	1,102,356	2,724,377	3,371,392	4,442,568
２００１	173,335	1,134,878	2,724,382	3,371,419	4,533,370
２００２	173,335	1,166,295	2,724,383	3,371,447	4,633,672
２００３	173,335	1,197,626	2,724,383	3,371,457	4,737,741
２００４	173,335	1,225,529	2,724,384	3,371,461	4,829,377
２００５	173,335	1,262,935	2,724,385	3,371,462	4,918,366
２００６	173,335	1,292,623	2,724,385	3,371,462	5,014,105
２００７	173,335	1,320,910	2,724,385	3,371,462	5,102,544
２００８	173,335	1,350,292	2,724,385	3,371,462	5,193,388
２００９	173,335	1,379,103	2,724,385	3,371,462	5,291,301
２０１０	173,335	1,406,541	2,724,385	3,371,462	5,380,069
２０１１	173,335	1,432,815	2,724,385	3,371,462	5,460,444
２０１２	173,335	1,461,164	2,724,385	3,371,462	5,547,552
２０１３	173,335	1,489,452	2,724,385	3,371,462	5,640,818
２０１４	173,335	1,516,758	2,724,385	3,371,462	5,730,403
２０１５	173,335	1,543,055	2,724,385	3,371,462	5,816,732
２０１６	173,335	1,568,399	2,724,385	3,371,462	5,909,534

注２：＊は、昭和３４年法施行後最初に登録した番号である。

問合せ先：審査業務課登録室

２２．公報掲載件数

公報種別	2012年	2013年	2014年	2015年	2016年
特許公報	262,100	268,800	267,569	190,596	217,778
意匠公報	27,815	28,702	27,185	26,627	25,259
商標公報（登録）	85,120	93,831	88,208	87,476	92,520
商標書換登録公報	259	10	6	1	2
公開商標公報	108,026	103,533	110,362	130,263	150,200
公開国際商標公報	12,253	13,936	12,265	15,164	14,604
国際商標公報	8,883	9,807	9,594	11,837	12,156
審決公報	19,541	15,442	12,272	13,693	13,860
公開特許公報	257,458	258,913	241,728	233,414	226,294
登録実用新案公報	8,130	7,379	7,050	6,655	6,482
公表特許公報	33,984	46,302	35,256	37,504	41,230
再公表特許	14,195	17,932	13,256	18,486	10,496
公開特許公報英文抄録（ＰＡＪ）	252,977	268,858	244,251	229,308	236,627

注：公開特許公報英文抄録（ＰＡＪ）は、独立行政法人工業所有権情報・研修館にて発行。

問合せ先：普及支援課

２３．日本における分野別登録数統計表

（１）２０１６年登録　分野別上位出願人（特許）

分野	Ｉ－１電気機械、電気装置、電気エネルギー		Ｉ－２音響・映像技術		Ｉ－３電気通信		Ｉ－４デジタル通信	
	出願人名	登録数	出願人名	登録数	出願人名	登録数	出願人名	登録数
1	パナソニックＩＰマネジメント株式会社	1,075	キヤノン株式会社	652	京セラドキュメントソリューションズ株式会社	279	クアルコム，インコーポレイテッド[US]	563
2	三菱電機株式会社	896	パナソニックＩＰマネジメント株式会社	426	キヤノン株式会社	233	富士通株式会社	380
3	トヨタ自動車株式会社	807	ソニー株式会社	275	日本電信電話株式会社	219	日本電気株式会社	336
4	矢崎総業株式会社	623	オリンパス株式会社	243	三菱電機株式会社	203	日本電信電話株式会社	330
5	株式会社デンソー	525	三菱電機株式会社	187	クアルコム，インコーポレイテッド[US]	192	株式会社ＮＴＴドコモ	198
6	住友電装株式会社	506	セイコーエプソン株式会社	173	富士ゼロックス株式会社	192	三菱電機株式会社	188
7	日産自動車株式会社	336	株式会社ＪＶＣケンウッド	146	富士通株式会社	189	エルジー　エレクトロニクス　インコーポレイティド[KR]	181
8	住友電気工業株式会社	299	三星電子株式会社[KR]	143	ブラザー工業株式会社	183	ホアウェイ・テクノロジーズ・カンパニー・リミテッド[CN]	178
9	株式会社東芝	279	シャープ株式会社	140	パナソニックＩＰマネジメント株式会社	171	アルカテルールーセント[FR]	167
10	株式会社豊田自動織機	256	富士機械製造株式会社	137	株式会社リコー	151	テレフオンアクチーボラゲット　エルエム　エリクソン（パブル）[SE]	145
11	株式会社村田製作所	224	富士通株式会社	133	京セラ株式会社	147	三星電子株式会社[KR]	141
12	本田技研工業株式会社	219	株式会社ニコン	127	日本電気株式会社	142	京セラ株式会社	141
13	エルジー・ケム・リミテッド[KR]	216	京セラ株式会社	126	シャープ株式会社	132	パナソニックＩＰマネジメント株式会社	135
14	株式会社日立製作所	207	株式会社半導体エネルギー研究所	126	コニカミノルタ株式会社	111	ソニー株式会社	134
15	株式会社オートネットワーク技術研究所	204	富士フイルム株式会社	123	株式会社村田製作所	76	インテル　コーポレイション[US]	124
16	中国電力株式会社	192	クアルコム，インコーポレイテッド[US]	123	アルカテルールーセント[FR]	68	インターデイジタル　パテント　ホールディングス　インコーポレイテッド[US]	123
17	富士電機株式会社	187	カシオ計算機株式会社	116	三星電子株式会社[KR]	62	シャープ株式会社	122
18	京セラ株式会社	183	株式会社リコー	109	ＫＤＤＩ株式会社	46	株式会社日立製作所	118
19	シャープ株式会社	174	ヤマハ発動機株式会社	95	株式会社ＮＴＴドコモ	45	ＫＤＤＩ株式会社	87
20	株式会社半導体エネルギー研究所	173	日本電気株式会社	92	ソニー株式会社	43	ゼットティーイーコーポレーション[CN]	75

注1：表中の数字は共同出願人を含む。
注2：分野に対応するIPCについては分野別対応IPC表参照。

分野	Ｉ－５基本電子素子		Ｉ－６コンピューターテクノロジー		Ｉ－７ビジネス方法		Ｉ－８半導体	
	出願人名	登録数	出願人名	登録数	出願人名	登録数	出願人名	登録数
1	株式会社村田製作所	79	富士通株式会社	928	富士通株式会社	101	株式会社半導体エネルギー研究所	606
2	クアルコム，インコーポレイテッド[US]	77	キヤノン株式会社	547	ヤフー株式会社	101	東京エレクトロン株式会社	458
3	株式会社半導体エネルギー研究所	67	日本電気株式会社	517	株式会社日立製作所	68	三菱電機株式会社	266
4	セイコーエプソン株式会社	64	日本電信電話株式会社	447	株式会社三井住友銀行	57	株式会社ディスコ	259
5	京セラクリスタルデバイス株式会社	51	株式会社日立製作所	342	パナソニックＩＰマネジメント株式会社	53	パナソニックＩＰマネジメント株式会社	248
6	富士通株式会社	50	三菱電機株式会社	320	楽天株式会社	49	ルネサスエレクトロニクス株式会社	199
7	三菱電機株式会社	45	株式会社リコー	304	日本電気株式会社	39	株式会社東芝	188
8	日本電波工業株式会社	41	富士ゼロックス株式会社	298	富士ゼロックス株式会社	39	富士電機株式会社	166
9	ルネサスエレクトロニクス株式会社	32	インターナショナル・ビジネス・マシーンズ・コーポレーション[US]	245	日本電信電話株式会社	38	富士通株式会社	154
10	太陽誘電株式会社	30	京セラドキュメントソリューションズ株式会社	244	株式会社リコー	37	キヤノン株式会社	148
11	株式会社東芝	29	クアルコム，インコーポレイテッド[US]	240	株式会社日本総合研究所	34	シャープ株式会社	147
12	パナソニックＩＰマネジメント株式会社	24	シャープ株式会社	218	キヤノンマーケティングジャパン株式会社	33	京セラ株式会社	144
13	京セラ株式会社	24	マイクロソフト　テクノロジー　ライセンシング，エルエルシー[US]	212	大日本印刷株式会社	27	大日本印刷株式会社	139
14	株式会社デンソー	24	ソニー株式会社	199	キヤノンＩＴソリューションズ株式会社	27	株式会社ＳＣＲＥＮホールディングス	131
15	ローム株式会社	24	コニカミノルタ株式会社	195	三菱電機株式会社	26	株式会社デンソー	126
16	日本電信電話株式会社	23	カシオ計算機株式会社	192	カシオ計算機株式会社	26	トヨタ自動車株式会社	113
17	株式会社大真空	22	インテル　コーポレイション[US]	192	ソニー株式会社	25	富士フイルム株式会社	108
18	日本電気株式会社	21	株式会社東芝	189	株式会社東芝	25	日亜化学工業株式会社	107
19	住友電気工業株式会社	20	大日本印刷株式会社	178			株式会社日立国際電気	100
20			パナソニックＩＰマネジメント株式会社	167			ローム株式会社	92

分野	Ⅱ－１光学機器		Ⅱ－２計測		Ⅱ－３生物材料分析		Ⅱ－４制御	
	出願人名	登録数	出願人名	登録数	出願人名	登録数	出願人名	登録数
1	キヤノン株式会社	1,210	株式会社デンソー	296	エフ　ホフマンーラ　ロッシュ　アクチェン　ゲゼルシャフト[CH]	19	三菱電機株式会社	206
2	株式会社リコー	767	三菱電機株式会社	282	シスメックス株式会社	14	沖電気工業株式会社	129
3	富士ゼロックス株式会社	697	セイコーエプソン株式会社	233	コニカミノルタ株式会社	12	トヨタ自動車株式会社	125
4	京セラドキュメントソリューションズ株式会社	566	株式会社島津製作所	207	積水メディカル株式会社	12	株式会社デンソー	119
5	コニカミノルタ株式会社	448	株式会社日立ハイテクノロジーズ	173	ベー．エル．アー．ハー．エム．エス　ゲゼルシャフト　ミット　ベシュレンクテル　ハフツング[DE]	9	富士電機株式会社	110
6	株式会社ニコン	344	パナソニックＩＰマネジメント株式会社	135	オリンパス株式会社	7	パナソニックＩＰマネジメント株式会社	94
7	ブラザー工業株式会社	321	トヨタ自動車株式会社	128	日本電信電話株式会社	7	グローリー株式会社	83
8	富士フイルム株式会社	282	キヤノン株式会社	105	ＪＦＥスチール株式会社	7	株式会社東芝	73
9	セイコーエプソン株式会社	249	富士通株式会社	104	東ソー株式会社	7	矢崎エナジーシステム株式会社	71
10	オリンパス株式会社	236	ＪＦＥスチール株式会社	103	協和メデックス株式会社	7	ファナック株式会社	68
11	大日本印刷株式会社	214	株式会社東芝	97	大日本印刷株式会社	6	株式会社日立製作所	66
12	シャープ株式会社	170	矢崎総業株式会社	97	住友ベークライト株式会社	6	富士通株式会社	64
13	日本電信電話株式会社	170	日置電機株式会社	90	学校法人近畿大学	6	株式会社寺岡精工	62
14	パナソニックＩＰマネジメント株式会社	158	三菱重工業株式会社	87	サントル　ナショナル　ドゥラ　ルシェルシュ　シアンティフィク[FR]	6	ホーチキ株式会社	61
15	住友化学株式会社	153	株式会社日立製作所	81	アスチュート　メディカル，インコーポレイテッド[US]	6	能美防災株式会社	57
16	ＨＯＹＡ株式会社	130	日本電信電話株式会社	80			日産自動車株式会社	50
17	株式会社ジャパンディスプレイ	121	カシオ計算機株式会社	75			東芝テック株式会社	47
18	ＪＳＲ株式会社	106	日立オートモティブシステムズ株式会社	73			富士通フロンテック株式会社	46
19	ソニー株式会社	104	本田技研工業株式会社	72			本田技研工業株式会社	45
20	三菱電機株式会社	103	オリンパス株式会社	68			日本電信電話株式会社	44

分野	Ⅱ－５医療機器		Ⅲ－１有機化学、農薬		Ⅲ－２バイオテクノロジー		Ⅲ－３製薬	
	出願人名	登録数	出願人名	登録数	出願人名	登録数	出願人名	登録数
1	オリンパス株式会社	673	花王株式会社	176	エフ　ホフマンーラ　ロッシュ　アクチェン　ゲゼルシャフト[CH]	49	ノバルティス　アーゲー[CH]	65
2	コーニンクレッカ　フィリップス　エヌ　ヴェ[NL]	335	バイエル・インテレクチュアル・プロパティ・ゲゼルシャフト・ミット・ベシュレンクテル・ハフツング[DE]	98	大日本印刷株式会社	46	花王株式会社	49
3	東芝メディカルシステムズ株式会社	320	ビーエーエスエフ　ソシエタス・ヨーロピア[DE]	74	国立研究開発法人産業技術総合研究所	43	ロート製薬株式会社	39
4	ユニ・チャーム株式会社	289	メルク、パテント、ゲゼルシャフト、ミット、ベシュレンクテル、ハフツング[DE]	72	国立大学法人　東京大学	42	大正製薬株式会社	38
5	富士フイルム株式会社	268	住友化学株式会社	60	国立研究開発法人理化学研究所	34	小林製薬株式会社	28
6	キヤノン株式会社	253	エフ　ホフマンーラ　ロッシュ　アクチェン　ゲゼルシャフト[CH]	60	国立大学法人京都大学	30	興和株式会社	26
7	テルモ株式会社	248	ロレアル[FR]	54	株式会社日立製作所	29	株式会社トクヤマデンタル	26
8	株式会社日立製作所	197	株式会社コーセー	49	ジェネンテック，インコーポレイテッド[US]	28	ライオン株式会社	25
9	大王製紙株式会社	177	ライオン株式会社	45	花王株式会社	27	ベーリンガー　インゲルハイム　インターナショナル　ゲゼルシャフト　ミット　ベシュレンクテル　ハフツング[DE]	19
10	サノフィーアベンティス・ドイチュラント・ゲゼルシャフト・ミット・ベシュレンクテル・ハフツング[DE]	169	株式会社マンダム	43	株式会社カネカ	27	株式会社明治	18
11	花王株式会社	133	信越化学工業株式会社	42	中外製薬株式会社	27	第一三共ヘルスケア株式会社	18
12	株式会社東芝	108	ベーリンガー　インゲルハイム　インターナショナル　ゲゼルシャフト　ミット　ベシュレンクテル　ハフツング[DE]	41	国立研究開発法人農業・食品産業技術総合研究機構	24	ネステク　ソシエテ　アノニム[CH]	16
13	セイコーエプソン株式会社	92	株式会社　資生堂	40	東レ株式会社	22	ジェネンテック，インコーポレイテッド[US]	16
14	ベクトン　ディキンソン　アンド　カンパニー　リミテッド[IE]	84	富士フイルム株式会社	38	オリンパス株式会社	21	日東電工株式会社	15
15	ＨＯＹＡ株式会社	80	三菱化学株式会社	35	国立大学法人広島大学	21	株式会社東洋新薬	15
16	コヴィディエン　リミテッド　パートナーシップ[US]	79	ポーラ化成工業株式会社	35	ノバルティス　アーゲー[CH]	21	アラーガン、インコーポレイテッド[US]	15
17	株式会社ニデック	77	ザ　プロクター　アンド　ギャンブル　カンパニー[US]	35	国立大学法人大阪大学	20	東レ株式会社	14
18	エシコン・エンドーサージェリィ・インコーポレイテッド[US]	70	ノバルティス　アーゲー[CH]	34	サントル　ナショナル　ドゥラ　ルシェルシュ　シアンティフィク[FR]	20		
19	コニカミノルタ株式会社	68	エボニック　デグサ　ゲーエムベーハー[DE]	34	カッパーアールエヌエー，インコーポレイテッド[US]	19		
20	パナソニックＩＰマネジメント株式会社	65	サノフイ[FR]	32				

分野	Ⅲ－４高分子化学、ポリマー		Ⅲ－５食品化学		Ⅲ－６基礎材料化学		Ⅲ－７無機材料、冶金	
	出願人名	登録数	出願人名	登録数	出願人名	登録数	出願人名	登録数
1	株式会社ブリヂストン	171	日清オイリオグループ株式会社	54	日東電工株式会社	124	ＪＦＥスチール株式会社	761
2	住友ゴム工業株式会社	170	花王株式会社	53	ＤＩＣ株式会社	122	株式会社神戸製鋼所	205
3	住友化学株式会社	120	株式会社明治	46	ＪＸＴＧエネルギー株式会社	100	新日鐵住金株式会社	182
4	三菱化学株式会社	117	三栄源エフ・エフ・アイ株式会社	34	花王株式会社	83	住友金属鉱山株式会社	115
5	旭化成株式会社	111	不二製油株式会社	33	セイコーエプソン株式会社	77	旭硝子株式会社	67
6	ＤＩＣ株式会社	105	キユーピー株式会社	31	ＪＦＥスチール株式会社	68	住友電気工業株式会社	61
7	ダウ　グローバルテクノロジーズ　エルエルシー[US]	89	キッコーマン株式会社	30	富士フイルム株式会社	66	三菱マテリアル株式会社	59
8	信越化学工業株式会社	88	麒麟麦酒株式会社	25	日立化成株式会社	65	ＪＸ金属株式会社	57
9	三菱瓦斯化学株式会社	87	日清フーズ株式会社	24	東洋インキＳＣホールディングス株式会社	65	日立金属株式会社	52
10	横浜ゴム株式会社	83	味の素株式会社	23	出光興産株式会社	65	トヨタ自動車株式会社	51
11	ビーエーエスエフ　ソシエタス・ヨーロピア[DE]	69	ネステク　ソシエテ　アノニム[CH]	22	リンテック株式会社	63	日本電気硝子株式会社	50
12	日立化成株式会社	68	サントリーホールディングス株式会社	22	ビーエーエスエフ　ソシエタス・ヨーロピア[DE]	61	国立研究開発法人産業技術総合研究所	48
13	株式会社カネカ	67	ハウス食品グループ本社株式会社	22	株式会社リコー	56	デンカ株式会社	45
14	東ソー株式会社	58	株式会社カネカ	18	スリーエム　イノベイティブ　プロパティズ　カンパニー[US]	55	住友大阪セメント株式会社	44
15	東レ株式会社	55	サッポロビール株式会社	18	ザ　プロクター　アンド　ギャンブル　カンパニー[US]	48	日本碍子株式会社	43
16	三菱ケミカル株式会社	54	日清製粉株式会社	18	住友化学株式会社	46	パナソニックＩＰマネジメント株式会社	40
17	三井化学株式会社	54	インターコンチネンタル　グレート　ブランズ　エルエルシー[US]	18	デンカ株式会社	46	積水化学工業株式会社	40
18	株式会社クラレ	48	サントリー食品インターナショナル株式会社	17	キヤノン株式会社	41	太平洋セメント株式会社	40
19	宇部興産株式会社	46	日本製粉株式会社	17	積水化学工業株式会社	41	国立研究開発法人物質・材料研究機構	40
20	日産化学工業株式会社	46			関西ペイント株式会社	41	新日鐵住金ステンレス株式会社	39

分野	Ⅲ－８表面加工		Ⅲ－９マイクロ構造、ナノテクノロジー		Ⅲ－１０化学工学		Ⅲ－１１環境技術	
	出願人名	登録数	出願人名	登録数	出願人名	登録数	出願人名	登録数
1	ＪＦＥスチール株式会社	183	セイコーエプソン株式会社	4	トヨタ自動車株式会社	57	トヨタ自動車株式会社	115
2	大日本印刷株式会社	166	大日本印刷株式会社	4	日本碍子株式会社	54	栗田工業株式会社	89
3	ＪＸ金属株式会社	123	三星電子株式会社[KR]	3	パナソニックＩＰマネジメント株式会社	48	三菱重工業株式会社	58
4	三菱樹脂株式会社	77	国立研究開発法人産業技術総合研究所	3	三菱ケミカル株式会社	39	株式会社東芝	46
5	新日鐵住金株式会社	68	株式会社豊田中央研究所	3	国立研究開発法人産業技術総合研究所	31	本田技研工業株式会社	38
6	凸版印刷株式会社	60	エヌエックスピー　ユーエスエイ　インコーポレイテッド[US]	3	東レ株式会社	28	メタウォーター株式会社	36
7	富士フイルム株式会社	59	富士フイルム株式会社	2	富士フイルム株式会社	27	株式会社クボタ	35
8	住友金属鉱山株式会社	56	株式会社東芝	2	マツダ株式会社	27	いすゞ自動車株式会社	34
9	トヨタ自動車株式会社	53	トヨタ自動車株式会社	2	ビーエーエスエフソシエタス・ヨーロピア[DE]	27	三菱ケミカル株式会社	34
10	東レ株式会社	50	アルプス電気株式会社	2	株式会社ＩＨＩ	24	三浦工業株式会社	32
11	住友電気工業株式会社	49	国立大学法人東北大学	2	栗田工業株式会社	24	オルガノ株式会社	32
12	コニカミノルタ株式会社	46	国立大学法人東京工業大学	2	株式会社東芝	21	株式会社ＩＨＩ	30
13	株式会社アルバック	46	アイメック[BE]	2	ＪＸＴＧエネルギー株式会社	21	日野自動車株式会社	30
14	三菱瓦斯化学株式会社	41	キャベンディッシュ・キネティックス・インコーポレイテッド[US]	2	東京エレクトロン株式会社	21	ＪＦＥエンジニアリング株式会社	30
15	株式会社神戸製鋼所	40			株式会社リコー	20	株式会社日立製作所	29
16	住友化学株式会社	34			三菱重工業株式会社	20	東芝メディカルシステムズ株式会社	29
17	東洋紡株式会社	34			住友化学株式会社	20	パナソニックＩＰマネジメント株式会社	28
18	株式会社東芝	33			三菱電機株式会社	19	富士電機株式会社	28
19	東京エレクトロン株式会社	33			株式会社日本触媒	19	能美防災株式会社	28
20	日東電工株式会社	32			エルジー・ケム・リミテッド[KR]	18		

分野	Ⅳ－１ハンドリング機械		Ⅳ－２機械加工器具		Ⅳ－３エンジン、ポンプ、タービン		Ⅳ－４繊維、製紙	
	出願人名	登録数	出願人名	登録数	出願人名	登録数	出願人名	登録数
1	株式会社吉野工業所	324	ＪＦＥスチール株式会社	405	トヨタ自動車株式会社	532	セイコーエプソン株式会社	748
2	東芝エレベータ株式会社	252	株式会社ディスコ	145	株式会社デンソー	387	キヤノン株式会社	391
3	三菱電機株式会社	191	株式会社アマダホールディングス	131	三菱重工業株式会社	317	ブラザー工業株式会社	369
4	キヤノン株式会社	176	株式会社神戸製鋼所	130	本田技研工業株式会社	292	株式会社リコー	303
5	大日本印刷株式会社	157	三菱マテリアル株式会社	112	ゼネラル・エレクトリック・カンパニイ[US]	252	富士フイルム株式会社	129
6	京セラドキュメントソリューションズ株式会社	156	本田技研工業株式会社	98	マツダ株式会社	228	京セラドキュメントソリューションズ株式会社	109
7	凸版印刷株式会社	155	新日鐵住金株式会社	96	三菱日立パワーシステムズ株式会社	186	コニカミノルタ株式会社	99
8	セイコーエプソン株式会社	153	パナソニックＩＰマネジメント株式会社	93	三菱電機株式会社	147	富士ゼロックス株式会社	69
9	ブラザー工業株式会社	140	トヨタ自動車株式会社	75	日立オートモティブシステムズ株式会社	141	京セラ株式会社	68
10	株式会社リコー	137	日立工機株式会社	60	日産自動車株式会社	106	大日本印刷株式会社	67
11	株式会社日立製作所	114	株式会社マキタ	59	ダイハツ工業株式会社	104	東レ株式会社	59
12	コニカミノルタ株式会社	89	株式会社ダイヘン	55	株式会社ＩＨＩ	103	ゼロックス　コーポレイション[US]	50
13	富士ゼロックス株式会社	87	三菱重工業株式会社	54	いすゞ自動車株式会社	100	カシオ計算機株式会社	46
14	三菱電機ビルテクノサービス株式会社	85	ファナック株式会社	52	株式会社東芝	88	花王株式会社	43
15	株式会社ダイフク	58	三菱電機株式会社	50	パナソニックＩＰマネジメント株式会社	85	株式会社ミマキエンジニアリング	43
16	ファナック株式会社	54	京セラ株式会社	44	株式会社豊田自動織機	76	株式会社島精機製作所	43
17	株式会社日立ビルシステム	52	住友電工ハードメタル株式会社	42	スズキ株式会社	73	大王製紙株式会社	41
18	東洋製罐株式会社	51	株式会社タンガロイ	40	日立ＧＥニュークリア・エナジー株式会社	72	理想科学工業株式会社	41
19	村田機械株式会社	51	株式会社ＩＨＩ	38	アイシン精機株式会社	71	パナソニックＩＰマネジメント株式会社	40
20	花王株式会社	49	ブラザー工業株式会社	36	株式会社ＳＯＫＥＮ	68	独立行政法人　国立印刷局	40

分野	Ⅳ－５その他の特殊機械		Ⅳ－６熱処理機構		Ⅳ－７機械部品		Ⅳ－８運輸	
	出願人名	登録数	出願人名	登録数	出願人名	登録数	出願人名	登録数
1	井関農機株式会社	182	三菱電機株式会社	475	本田技研工業株式会社	263	トヨタ自動車株式会社	1,101
2	株式会社クボタ	136	パナソニックＩＰマネジメント株式会社	277	トヨタ自動車株式会社	244	本田技研工業株式会社	847
3	ヤンマー株式会社	80	ダイキン工業株式会社	238	日本精工株式会社	216	日産自動車株式会社	352
4	東レ株式会社	79	リンナイ株式会社	175	ＮＴＮ株式会社	151	マツダ株式会社	332
5	株式会社ブリヂストン	78	シャープ株式会社	117	ＫＹＢ株式会社	138	株式会社ブリヂストン	332
6	積水化成品工業株式会社	78	三菱重工業株式会社	107	株式会社ジェイテクト	104	株式会社デンソー	281
7	住友ゴム工業株式会社	78	株式会社デンソー	104	ジヤトコ株式会社	88	スズキ株式会社	250
8	グローブライド株式会社	72	株式会社ノーリツ	95	日産自動車株式会社	85	トヨタ紡織株式会社	203
9	コーニング　インコーポレイテッド[US]	69	大阪瓦斯株式会社	74	ＮＯＫ株式会社	82	住友ゴム工業株式会社	196
10	日東電工株式会社	54	株式会社富士通ゼネラル	73	株式会社デンソー	72	株式会社ＳＵＢＡＲＵ	191
11	東洋ゴム工業株式会社	51	株式会社コロナ	62	日立オートモティブシステムズ株式会社	62	三菱電機株式会社	156
12	株式会社シマノ	51	三浦工業株式会社	53	アイシン・エィ・ダブリュ株式会社	60	横浜ゴム株式会社	155
13	富士フイルム株式会社	50	東京瓦斯株式会社	49	住友重機械工業株式会社	51	三菱自動車工業株式会社	144
14	住友化学株式会社	49	三菱日立パワーシステムズ株式会社	47	マツダ株式会社	50	テイ・エス　テック株式会社	134
15	日本電気硝子株式会社	47	ジョンソンコントロールズ　ヒタチ　エア　コンディショニング　テクノロジー（ホンコン）リミテッド[HK]	43	株式会社ニフコ	49	日本精工株式会社	128
16	横浜ゴム株式会社	46	株式会社ハーマン	38	住友理工株式会社	48	アイシン精機株式会社	127
17	旭硝子株式会社	43	日立アプライアンス株式会社	37	三菱重工業株式会社	46	川崎重工業株式会社	115
18	住友重機械工業株式会社	42	ＪＦＥスチール株式会社	36	株式会社ＳＵＢＡＲＵ	46	ダイハツ工業株式会社	110
19	三菱マヒンドラ農機株式会社	42	日本特殊陶業株式会社	30	イーグル工業株式会社	46	豊田合成株式会社	101
20			住友重機械工業株式会社	30	オイレス工業株式会社	46	日立オートモティブシステムズ株式会社	98

分野	Ｖ－１家具、ゲーム		Ｖ－２その他の消費財		Ｖ－３土木技術	
	出願人名	登録数	出願人名	登録数	出願人名	登録数
1	株式会社三共	1,420	パナソニックＩＰマネジメント株式会社	197	株式会社ＬＩＸＩＬ	144
2	京楽産業．株式会社	1,382	ヤマハ株式会社	108	ＴＯＴＯ株式会社	136
3	株式会社三洋物産	976	大日本印刷株式会社	83	大成建設株式会社	135
4	株式会社ユニバーサルエンターテインメント	511	東芝ライフスタイル株式会社	77	パナソニックＩＰマネジメント株式会社	120
5	株式会社大一商会	500	シャープ株式会社	74	鹿島建設株式会社	110
6	株式会社平和	453	カシオ計算機株式会社	69	株式会社大林組	106
7	株式会社ニューギン	417	日立アプライアンス株式会社	53	日立建機株式会社	100
8	株式会社ソフイア	384	三菱鉛筆株式会社	52	大和ハウス工業株式会社	89
9	サミー株式会社	372	株式会社パイロットコーポレーション	49	三協立山株式会社	85
10	株式会社サンセイアールアンドディ	342	フィリップ・モーリス・プロダクツ・ソシエテ・アノニム[CH]	46	コベルコ建機株式会社	75
11	株式会社藤商事	313	株式会社東芝	44	積水化学工業株式会社	74
12	株式会社大都技研	304	ＹＫＫ株式会社	36	清水建設株式会社	74
13	株式会社オリンピア	206	日本たばこ産業株式会社	36	文化シヤッター株式会社	74
14	タイヨーエレック株式会社	203	三菱電機株式会社	30	ＹＫＫ　ＡＰ株式会社	68
15	株式会社コナミデジタルエンタテインメント	170	ブリティッシュ　アメリカン　タバコ　（インヴェストメンツ）　リミテッド[GB]	29	株式会社竹中工務店	64
16	グリー株式会社	156	凸版印刷株式会社	26	アイシン精機株式会社	59
17	パナソニックＩＰマネジメント株式会社	154	ブラザー工業株式会社	25	株式会社小松製作所	55
18	株式会社高尾	124	株式会社ワコール	25	トヨタホーム株式会社	50
19	ダイコク電機株式会社	115			ミサワホーム株式会社	49
20	山佐株式会社	102			旭化成ホームズ株式会社	48

問合せ先：企画調査課

（付表）分野別対応IPC表

分野	対応IPC
Ⅰ－ 電気工学	
Ⅰ－１　電気機械、電気装置、電気エネルギー	F21,H01(H01L,H01P,H01Q,H01Sを除く),H02,H05B,H05C,H05F,H99Z
Ⅰ－２　音響・映像技術	G09F,G09G,G11B,H04N(-001,-021を除く),H04R,H04S,H05K
Ⅰ－３　電気通信	G08C,H01P,H01Q,H04B,H04H,H04J,H04K,H04M,H04N-001,H04Q
Ⅰ－４　デジタル通信	H04L,H04N-021,H04W
Ⅰ－５　基本電子素子	H03
Ⅰ－６　コンピューターテクノロジー	G06(G06Qを除く),G10L,G11C
Ⅰ－７　ビジネス方法	G06Q
Ⅰ－８　半導体	H01L
Ⅱ－ 機器	
Ⅱ－１　光学機器	G02,G03,H01S
Ⅱ－２　計測	G01(G01N-033,G01Tを除く),G04,G12B,G99Z
Ⅱ－３　生物材料分析	G01N-033
Ⅱ－４　制御	G05(G05Gを除く),G07,G08B,G08G,G09B,G09C,G09D
Ⅱ－５　医療機器	A61(A61K,A61P,A61Qを除く),H05G
Ⅲ－ 化学	
Ⅲ－１　有機化学、農薬	A61K-008,A61Q,C07(C07G,C07Kを除く),C40B
Ⅲ－２　バイオテクノロジー	C07G,C07K,C12M,C12N,C12P,C12Q,C12R,C12S
Ⅲ－３　製薬	A61K(-008を除く),A61P
Ⅲ－４　高分子化学、ポリマー	C08(C08Jを除く)
Ⅲ－５　食品化学	A01H,A21D,A23(A23N,A23Pを除く),C12C,C12F,C12G,C12H,C12J,C13B-010,C13B-020,C13B-030,C13B-035,C13B-040,C13B-050,C13B-099,C13D,C13F,C13J,C13K
Ⅲ－６　基礎材料化学	A01N,A01P,C05,C06,C09,C10,C11,C99Z
Ⅲ－７　無機材料、冶金	B22,C01,C03C,C04,C21,C22
Ⅲ－８　表面加工	B05C,B05D,B32,C23,C25,C30
Ⅲ－９　マイクロ構造、ナノテクノロジー	B81,B82
Ⅲ－１０ 化学工学	B01(B01D-045,B01D-046,B01D-047,B01D-049,B01D-050,B01D-051,B01D-052,B01D-053を除く),B02C,B03,B04,B05B,B06,B07,B08,C14C,D06B,D06C,D06L,F25J,F26,H05H
Ⅲ－１１ 環境化学	A62C,B01D-045,B01D-046,B01D-047,B01D-049,B01D-050,B01D-051,B01D-052,B01D-053,B09,B65F,C02,E01F-008,F01N,F23G,F23J,G01T
Ⅳ－ 機械工学	
Ⅳ－１　ハンドリング機械	B25J,B65(B65Fを除く),B66,B67
Ⅳ－２　機械加工器具	A62D,B21,B23,B24,B25(B25Jを除く),B26,B27,B30
Ⅳ－３　エンジン、ポンプ、タービン	F01(F01Nを除く),F02,F03,F04,F23R,F99Z,G21
Ⅳ－４　繊維、製紙	A41H,A43D,A46D,B31,B41,C14B,D01,D02,D03,D04(D04Dを除く),D05,D06G,D06H,D06J,D06M,D06P,D06Q,D21,D99Z
Ⅳ－５　その他の特殊機械	A01(A01H,A01N,A01Pを除く),A21B,A21C,A22,A23N,A23P,B02B,B28,B29,B33Y,B99Z,C03B,C08J,C12L,C13B-005,C13B-015,C13B-025,C13B-045,C13C,C13G,C13H,F41,F42
Ⅳ－６　熱処理機構	F22,F23(F23G,F23J,F23Rを除く),F24,F25B,F25C,F27,F28
Ⅳ－７　機械部品	F15,F16,F17,G05G
Ⅳ－８　運輸	B60,B61,B62,B63,B64
Ⅴ－ その他	
Ⅴ－１　家具、ゲーム	A47,A63
Ⅴ－２　その他の消費財	A24,A41(A41Hを除く),A42,A43B,A43C,A44,A45,A46B,A62B,A99Z,B42,B43,B44,B68,D04D,D06F,D06N,D07,F25D,G10(G10Lを除く)
Ⅴ－３　土木技術	E01(E01F-008を除く),E02,E03,E04,E05,E06,E21,E99Z

注：本分類は、WIPOが設定したIPC（国際特許分類）を基準に作成された技術分野（IPC8 -Technology Concordance）に基づき作成した。

問合せ先：企画調査課

（２）出願人国籍別・分野別登録数(特許)　（２０１６年）

国コード	国名又は地域名	Ⅰ-1 電気装置、電気エネルギー	Ⅰ-2 音響・映像技術	Ⅰ-3 電気通信	Ⅰ-4 デジタル通信	Ⅰ-5 基本電子素子	Ⅰ-6 コンピュータテクノロジー	Ⅰ-7 ビジネス方法	Ⅰ-8 半導体	Ⅱ-1 光学機器	Ⅱ-2 計測	Ⅱ-3 生物材料分析	Ⅱ-4 制御	Ⅱ-5 医療機器	Ⅲ-1 有機化学、農薬	Ⅲ-2 バイオテクノロジー	Ⅲ-3 製薬	Ⅲ-4 高分子化学、ポリマー	Ⅲ-5 食品化学
合計		18,741	7,320	5,068	6,212	1,317	12,871	2,472	9,169	10,913	9,294	646	3,507	9,908	4,500	3,585	3,639	4,424	1,618
JP	日本	16,087	5,938	3,992	3,427	990	9,518	1,996	7,489	9,635	7,413	345	3,213	5,862	2,056	1,491	1,292	3,345	1,321
US	米国	739	571	506	1,402	195	1,970	261	771	493	747	144	147	2,080	920	957	1,090	429	120
DE	ドイツ	364	65	43	43	29	103	6	184	185	239	33	44	517	417	169	181	220	14
KR	韓国	724	311	143	395	43	337	66	270	173	112	8	27	95	120	120	117	113	31
FR	フランス	126	103	95	231	22	148	15	83	54	88	23	15	125	220	133	119	73	14
CH	スイス	71	8	6	5	5	15	8	18	23	264	31	5	205	188	163	186	59	39
NL	オランダ	204	85	40	68	5	82	34	71	131	70	6	14	377	63	73	46	41	25
CN	中国	133	76	140	333	6	256	15	52	73	43	6	8	56	106	63	78	30	7
GB	英国	84	12	14	9	3	45	5	26	22	91	14	6	123	108	100	95	17	7
TW	台湾	89	35	12	35	5	95	8	87	59	32	6	8	32	26	21	43	22	6
SE	スウェーデン	22	32	29	153	3	29	5	7	8	37	10	6	61	25	29	39	2	2
IT	イタリア	21	12	2	8	1	2	1	4	7	23	1	2	37	53	25	42	32	4
CA	カナダ	30	7	11	8	1	28	4	7	2	18	1	4	33	24	39	52	8	5
AT	オーストリア	32	7	-	4	-	2	1	28	3	19	1	2	19	7	13	19	30	-
SG	シンガポール	26	35	12	8	2	99	5	57	29	13	1	-	6	5	8	9	5	-
BE	ベルギー	6	1	-	-	1	4	4	24	4	23	4	1	11	39	48	34	11	1
FI	フィンランド	11	9	9	45	3	33	1	6	1	18	2	1	18	5	11	8	2	3
IL	イスラエル	10	4	1	4	2	8	2	-	6	18	4	1	95	6	15	43	2	-
DK	デンマーク	4	14	3	-	2	3	-	1	2	8	3	1	24	13	74	32	5	12
AU	オーストラリア	5	4	2	2	-	8	2	2	8	9	6	-	54	20	28	41	4	6
ES	スペイン	6	2	2	2	2	4	-	5	2	3	1	-	18	20	22	37	3	6
IE	アイルランド	19	2	2	8	2	9	5	43	2	1	-	1	30	23	7	24	-	1
IN	インド	2	-	1	1	1	11	1	-	1	4	-	1	11	36	20	25	7	-
LU	ルクセンブルク	5	3	1	5	2	11	1	11	5	-	-	-	15	7	2	18	3	-
HK	香港	8	3	2	3	-	1	1	4	3	-	-	-	-	-	-	3	-	-
NO	ノルウェー	2	1	2	2	3	7	-	1	1	9	-	1	10	4	10	12	3	-
SA	サウジアラビア	2	-	-	-	-	2	2	1	-	5	-	1	3	13	-	1	4	-
BB	バルバドス	1	-	18	23	2	6	1	2	-	-	-	-	-	-	-	2	-	-
NZ	ニュージーランド	6	-	-	-	-	-	-	-	2	2	2	1	14	2	11	3	1	1
RU	ロシア	1	-	2	-	-	2	-	2	-	2	-	-	1	9	4	3	1	-
LI	リヒテンシュタイン	2	1	-	-	-	-	-	-	-	-	-	-	1	1	2	1	-	-
BR	ブラジル	3	-	1	1	-	-	-	-	-	1	-	-	3	2	2	2	3	1
TR	トルコ	3	1	-	-	1	1	-	-	1	1	1	1	10	1	1	1	-	2
PL	ポーランド	-	-	-	-	-	-	-	-	-	1	-	-	1	9	5	3	-	1
MY	マレーシア	2	-	-	1	-	1	1	2	-	-	-	1	4	2	5	3	-	1
TH	タイ	1	2	-	-	-	1	-	1	3	1	-	-	-	-	2	1	-	1
ZA	南アフリカ	2	-	-	-	-	-	-	1	-	4	-	-	1	-	-	2	-	-
MX	メキシコ	1	-	-	-	-	-	-	-	-	-	-	-	-	6	-	6	2	1
PH	フィリピン	-	1	-	-	-	-	-	-	13	1	-	1	1	-	-	-	-	-
BS	バハマ	-	-	-	-	-	-	-	-	-	3	-	1	-	5	2	3	-	-
CZ	チェコ	3	-	-	-	-	1	-	-	-	1	-	-	-	-	-	2	2	-
MT	マルタ	1	-	-	1	-	-	-	-	-	2	-	1	6	2	-	1	-	-
SI	スロベニア	-	-	-	-	-	-	-	-	1	3	-	-	1	1	1	-	-	-
PT	ポルトガル	-	1	-	-	-	-	-	1	-	1	-	-	-	1	2	2	-	-
CY	キプロス	-	-	-	1	-	1	-	-	-	-	-	-	-	1	2	2	-	-
GR	ギリシャ	-	-	-	-	-	-	-	-	-	-	-	-	1	-	-	-	-	-
HU	ハンガリー	-	2	-	-	-	-	-	-	1	1	-	1	-	1	-	1	-	-
CU	キューバ	-	-	-	-	-	-	-	-	-	-	-	-	-	-	4	4	-	-
KY	ケイマン諸島	-	1	-	1	-	2	-	1	-	-	-	-	-	-	-	-	-	-
CL	チリ	-	-	-	-	-	-	-	-	-	-	1	-	-	-	-	2	-	1
BG	ブルガリア	-	-	-	1	-	-	-	-	-	1	-	-	-	-	-	1	-	-
ID	インドネシア	-	-	-	-	-	-	-	-	-	-	-	-	-	-	-	1	-	1
MC	モナコ	-	-	-	-	-	1	1	-	-	-	-	-	3	-	-	-	-	-
SK	スロバキア	-	-	-	-	-	-	-	-	-	-	-	-	-	-	1	-	-	-
VC	セントビンセント及びグレナディーン諸島	-	-	-	-	-	-	-	-	-	3	-	-	-	-	-	-	-	-
VN	ベトナム	-	1	-	-	-	-	-	-	-	-	-	-	1	-	-	-	-	-
AE	アラブ首長国連邦	-	-	-	-	-	-	-	1	-	-	-	-	-	-	-	1	1	-
EE	エストニア	-	-	-	-	-	-	-	-	-	2	-	-	1	-	-	-	-	-
IS	アイスランド	-	-	-	-	-	-	-	-	-	1	-	1	1	-	-	1	-	-
SC	セーシェル	1	-	-	-	-	-	-	-	-	-	-	-	2	-	-	-	-	-
UA	ウクライナ	-	-	-	-	-	-	-	-	-	-	-	-	1	-	-	-	-	-
AR	アルゼンチン	-	-	-	-	-	-	-	-	-	-	-	-	-	2	-	1	-	-
BM	バーミューダ	1	-	-	-	-	-	-	-	-	-	1	-	-	1	-	-	-	-
JO	ヨルダン	-	-	-	-	-	-	-	-	-	-	-	-	-	-	-	-	-	-
PA	パナマ	-	-	-	-	-	-	-	-	-	-	-	-	1	-	-	-	-	-
VG	ヴァージン諸島	-	-	-	-	-	1	-	-	-	-	-	-	1	-	-	-	-	-
DZ	アルジェリア	1	-	-	-	-	-	-	-	-	-	-	-	1	-	-	-	-	-
LT	リトアニア	-	-	-	-	-	-	-	-	-	1	-	-	-	-	1	-	-	-
PK	パキスタン	-	-	-	-	-	1	-	-	-	-	-	-	-	-	-	-	-	-
TN	チュニジア	-	-	-	-	-	-	-	-	-	-	-	-	-	-	-	2	-	-
AD	アンドラ	-	-	-	-	-	-	-	-	-	-	-	-	1	-	-	-	-	-
BD	バングラデシュ	-	-	-	-	-	-	-	-	-	-	-	-	-	-	-	-	-	-
BT	ブータン王国	-	-	-	-	-	-	-	-	-	-	-	-	-	1	-	-	-	-
EG	エジプト	-	-	-	-	-	-	-	-	1	-	-	-	-	-	-	-	-	-
IM	マン島	-	-	-	-	-	-	-	-	-	-	-	-	-	-	-	-	-	-
JM	ジャマイカ	-	-	-	-	-	-	-	-	-	-	-	-	-	-	-	-	-	-
KZ	カザフスタン	-	-	-	-	-	-	-	-	-	-	-	-	-	-	-	1	-	-
LK	スリランカ	-	-	-	-	-	-	-	-	-	-	-	-	-	-	-	-	1	-
LV	ラトビア	-	-	-	-	-	-	-	-	-	-	-	-	-	1	-	-	-	-
PW	パラオ	-	-	-	-	-	1	-	-	-	-	-	-	-	-	-	-	-	-
QA	カタール	-	-	-	-	-	1	-	-	-	-	-	-	-	-	-	-	-	-
UZ	ウズベキスタン	-	-	-	-	-	-	-	-	-	-	-	-	-	-	-	-	-	-
XX	無国籍、その他	11	2	5	7	-	70	22	2	-	4	-	2	14	11	11	8	6	-

注：出願人が複数国にまたがる場合は、それぞれの国でカウントしている。そのため、表中合計と各国ごとの合計の数値は一致しない。

Ⅲ-6 基礎材料化学	Ⅲ-7 無機材料、冶金	Ⅲ-8 表面加工	Ⅲ-9 マイクロ構造、ナノテクノロジー	Ⅲ-10 化学工学	Ⅲ-11 環境技術	Ⅳ-1 ハンドリング機械	Ⅳ-2 機械加工器具	Ⅳ-3 エンジン、ポンプ、タービン	Ⅳ-4 繊維、製紙	Ⅳ-5 その他の特殊機械	Ⅳ-6 熱処理機構	Ⅳ-7 機械部品	Ⅳ-8 運輸	Ⅴ-1 家具、ゲーム	Ⅴ-2 その他の消費財	Ⅴ-3 土木技術
4,451	5,173	4,195	79	2,919	2,600	6,569	5,151	6,426	4,743	5,426	3,673	5,411	9,807	12,213	2,991	6,055
3,297	4,241	3,407	42	2,176	2,176	5,837	4,415	5,120	4,250	4,470	3,335	4,569	8,551	11,504	2,405	5,647
509	284	293	19	260	146	250	202	506	200	341	71	232	266	225	140	89
227	143	145	4	138	85	110	172	341	76	166	42	253	323	31	39	92
82	108	110	4	73	29	50	69	50	32	69	43	92	168	58	65	48
82	113	51	1	45	19	40	36	114	12	71	36	60	164	22	36	21
50	29	29	-	34	15	65	34	67	38	52	11	16	45	50	87	26
43	10	18	1	30	23	22	17	8	33	62	9	13	19	107	43	12
44	61	30	1	28	21	11	27	14	22	22	10	27	21	17	31	14
37	22	31	2	34	23	35	13	47	7	30	14	32	52	43	60	11
10	20	23	1	11	5	17	28	9	14	28	10	44	29	32	17	14
8	22	7	1	17	16	16	45	26	5	14	16	27	117	7	4	15
3	12	16	-	10	4	52	17	35	12	40	8	15	28	22	23	15
10	12	5	-	7	4	4	8	10	2	9	2	7	11	10	2	9
2	18	6	1	3	2	8	23	5	9	14	1	4	8	55	10	12
2	4	1	-	7	4	2	1	3	1	2	2	4	2	3	4	2
7	17	6	2	7	7	7	4	2	5	11	8	2	14	2	6	4
3	9	8	1	14	5	18	10	10	14	6	10	8	6	4	1	9
3	1	1	-	1	2	3	19	4	2	8	1	2	8	-	3	2
5	5	1	-	8	3	5	-	18	-	9	4	4	3	2	1	3
5	6	4	-	3	4	7	6	4	-	7	3	3	3	3	3	5
1	11	3	-	3	1	7	2	5	2	9	2	1	3	5	5	4
-	5	-	-	2	1	-	3	1	3	3	-	-	-	1	-	-
8	6	4	-	5	4	-	1	-	-	-	1	1	2	1	1	-
2	8	5	-	3	3	3	4	8	5	1	1	-	3	1	1	1
1	-	11	-	2	-	1	2	13	-	2	43	1	6	5	3	-
4	3	3	-	5	4	4	2	4	-	-	-	1	5	2	2	1
25	4	-	-	7	2	-	-	1	-	2	-	1	1	-	-	-
-	2	-	-	1	-	-	-	-	-	-	-	-	-	-	-	-
1	-	-	-	1	-	-	-	-	2	-	1	-	-	1	-	2
3	2	2	-	3	3	-	-	5	-	-	-	-	1	4	-	-
-	6	-	-	-	-	-	20	1	-	1	1	5	-	-	-	2
2	3	-	-	1	-	-	-	9	2	2	1	4	-	-	-	-
3	-	1	-	-	-	-	-	-	1	2	2	-	-	2	1	1
2	1	-	-	3	-	-	-	1	-	-	1	-	1	-	7	1
-	1	1	-	-	-	1	-	-	-	1	-	-	1	1	-	2
1	-	-	-	-	-	2	-	-	-	3	-	1	-	2	2	-
-	4	2	-	3	-	-	-	1	-	1	-	1	-	-	1	-
1	-	-	-	-	-	1	-	-	-	-	-	1	-	-	-	-
-	1	1	-	-	-	-	-	-	-	-	-	-	-	-	-	-
-	-	-	-	-	-	-	-	-	-	-	-	-	-	1	-	-
-	1	-	-	1	1	-	1	-	1	-	-	1	-	-	-	-
-	-	-	-	-	-	-	-	-	-	-	-	-	1	-	-	-
-	-	-	-	2	-	-	-	-	-	-	1	-	-	-	-	1
-	-	-	-	2	-	-	-	-	-	-	-	-	-	-	-	-
-	1	-	-	-	-	-	-	-	1	-	-	-	-	-	-	-
-	1	-	-	-	1	-	3	-	1	2	-	-	-	-	-	-
-	1	-	-	-	1	-	-	-	-	-	-	-	-	-	-	-
-	-	-	-	-	-	-	-	-	-	-	-	-	-	-	-	-
-	-	-	-	-	-	1	-	-	-	2	-	-	-	-	-	-
1	1	-	-	-	1	-	-	-	-	-	-	-	-	-	-	-
-	-	-	-	-	-	-	-	-	-	1	-	-	-	1	-	-
-	-	-	-	-	-	-	1	-	-	-	-	-	2	-	-	-
-	-	-	-	-	-	-	-	-	-	-	-	-	-	-	-	-
1	-	-	-	-	1	-	-	-	-	-	-	-	1	-	-	1
-	-	1	-	-	-	-	-	-	-	-	-	1	-	-	-	-
-	2	-	-	-	-	-	-	-	-	-	-	-	-	1	-	-
-	1	-	-	-	-	-	-	-	-	-	-	-	-	-	-	-
-	-	1	-	-	-	-	-	-	-	-	-	-	-	-	-	-
-	-	-	-	-	-	-	-	-	-	-	-	-	-	-	-	-
-	-	-	-	-	-	-	1	-	-	-	-	-	-	-	-	-
-	-	-	-	-	-	-	-	1	-	-	-	1	1	-	-	-
-	-	-	-	-	-	-	-	-	-	-	-	-	-	-	-	-
-	-	-	-	-	-	-	-	-	-	-	-	-	-	-	-	-
1	-	-	-	1	-	1	-	-	-	-	-	-	-	-	-	-
-	-	-	-	-	-	-	-	1	-	1	-	-	-	-	-	-
1	-	-	-	-	-	-	-	-	-	-	-	-	-	-	-	-
-	-	-	-	-	-	-	-	-	-	-	-	-	-	-	-	-
-	-	-	-	-	-	-	-	-	-	-	-	-	-	-	-	-
1	-	-	-	-	-	-	-	-	-	-	-	-	-	-	-	-
-	-	-	-	-	-	-	-	-	-	-	-	-	-	-	-	-
-	-	-	-	-	-	-	-	-	-	-	-	-	-	-	-	-
-	-	-	-	-	-	-	-	-	1	-	-	-	-	-	-	-
-	-	-	-	-	-	-	-	-	-	-	-	-	-	-	-	-
-	-	-	-	-	-	-	-	-	-	-	-	-	-	-	-	-
-	-	-	-	-	-	-	-	1	-	-	-	-	-	-	-	-
-	1	-	-	-	-	-	-	-	-	-	-	-	-	-	-	-
-	-	-	-	-	-	-	-	-	-	-	-	-	-	-	-	-
-	-	-	-	-	-	-	-	-	-	-	-	-	-	-	-	-
-	-	-	-	-	-	-	-	-	-	-	-	-	-	-	-	-
-	-	-	-	-	-	-	-	-	-	-	-	-	-	-	-	-
-	-	-	-	-	-	-	-	-	-	-	-	-	-	-	-	-
-	1	-	-	-	-	-	-	-	-	-	-	-	-	-	-	-
12	3	1	-	2	2	1	-	-	4	-	-	-	2	-	2	-

問合せ先：企画調査課

（３）出願人国籍別・分野別登録比率（特許）（２０１６年）

国コード	国名又は地域名		Ⅰ-1 電気エネルギー	Ⅰ-2 電気機械、装置	Ⅰ-3 音響・映像技術	Ⅰ-4 電気通信	Ⅰ-5 デジタル通信	Ⅰ-6 基本電子素子	Ⅰ-7 コンピュータテクノロジー	Ⅰ-8 ビジネス方法	Ⅱ-1 半導体	Ⅱ-2 光学機器	Ⅱ-3 計測	Ⅱ-4 生物材料分析	Ⅱ-5 制御	Ⅲ-1 医療機器	Ⅲ-2 有機化学、農薬	Ⅲ-3 バイオテクノロジー	Ⅲ-4 製薬	高分子化学、ポリマー
JP	日本	100%	10.0%	3.7%	2.5%	2.1%	0.6%	5.9%	1.2%	4.7%	6.0%	4.6%	0.2%	2.0%	3.6%	1.3%	0.9%	0.8%	2.1%	
US	米国	100%	4.2%	3.2%	2.9%	8.0%	1.1%	11.2%	1.5%	4.4%	2.8%	4.3%	0.8%	0.8%	11.8%	5.2%	5.4%	6.2%	2.4%	
DE	ドイツ	100%	6.9%	1.2%	0.8%	0.8%	0.6%	2.0%	0.1%	3.5%	3.5%	4.6%	0.6%	0.8%	9.9%	8.0%	3.2%	3.5%	4.2%	
KR	韓国	100%	16.6%	7.1%	3.3%	9.1%	1.0%	7.7%	1.5%	6.2%	4.0%	2.6%	0.2%	0.6%	2.2%	2.8%	2.8%	2.7%	2.6%	
FR	フランス	100%	4.8%	3.9%	3.6%	8.9%	0.8%	5.7%	0.6%	3.2%	2.1%	3.4%	0.9%	0.6%	4.8%	8.4%	5.1%	4.6%	2.8%	
CH	スイス	100%	3.6%	0.4%	0.3%	0.3%	0.3%	0.8%	0.4%	0.9%	1.2%	13.6%	1.6%	0.3%	10.5%	9.7%	8.4%	9.6%	3.0%	
NL	オランダ	100%	10.7%	4.5%	2.1%	3.6%	0.3%	4.3%	1.8%	3.7%	6.9%	3.7%	0.3%	0.7%	19.8%	3.3%	3.8%	2.4%	2.2%	
CN	中国	100%	7.1%	4.0%	7.4%	17.7%	0.3%	13.6%	0.8%	2.8%	3.9%	2.3%	0.3%	0.4%	3.0%	5.6%	3.3%	4.1%	1.6%	
GB	英国	100%	6.6%	0.9%	1.1%	0.7%	0.2%	3.5%	0.4%	2.0%	1.7%	7.1%	1.1%	0.5%	9.7%	8.5%	7.8%	7.5%	1.3%	
TW	台湾	100%	9.5%	3.8%	1.3%	3.8%	0.5%	10.2%	0.9%	9.3%	6.3%	3.4%	0.6%	0.9%	3.4%	2.8%	2.3%	4.6%	2.4%	
SE	スウェーデン	100%	2.6%	3.7%	3.4%	17.7%	0.3%	3.4%	0.6%	0.8%	0.9%	4.3%	1.2%	0.7%	7.1%	2.9%	3.4%	4.5%	0.2%	
IT	イタリア	100%	3.6%	2.0%	0.3%	1.4%	0.2%	0.3%	0.2%	0.7%	1.2%	3.9%	0.2%	0.3%	6.3%	9.0%	4.2%	7.1%	5.4%	
CA	カナダ	100%	7.6%	1.8%	2.8%	2.0%	0.3%	7.1%	1.0%	1.8%	0.5%	4.6%	0.3%	1.0%	8.4%	6.1%	9.9%	13.2%	2.0%	
AT	オーストリア	100%	8.7%	1.9%	-	1.1%	-	0.5%	0.3%	7.6%	0.8%	5.2%	0.3%	0.5%	5.2%	1.9%	3.5%	5.2%	8.2%	
SG	シンガポール	100%	7.1%	9.6%	3.3%	2.2%	0.5%	27.2%	1.4%	15.7%	8.0%	3.6%	0.3%	-	1.6%	1.4%	2.2%	2.5%	1.4%	
BE	ベルギー	100%	1.8%	0.3%	-	-	0.3%	1.2%	1.2%	7.3%	1.2%	7.0%	1.2%	0.3%	3.4%	11.9%	14.7%	10.4%	3.4%	
FI	フィンランド	100%	3.4%	2.8%	2.8%	14.0%	0.9%	10.2%	0.3%	1.9%	0.3%	5.6%	0.6%	0.3%	5.6%	1.6%	3.4%	2.5%	0.6%	
IL	イスラエル	100%	3.6%	1.4%	0.4%	1.4%	0.7%	2.8%	0.7%	-	2.1%	6.4%	1.4%	0.4%	33.8%	2.1%	5.3%	15.3%	0.7%	
DK	デンマーク	100%	1.5%	5.1%	1.1%	-	0.7%	1.1%	-	0.4%	0.7%	2.9%	1.1%	0.4%	8.8%	4.8%	27.2%	11.8%	1.8%	
AU	オーストラリア	100%	8.7%	1.9%	0.7%	1.1%	-	0.5%	0.3%	7.6%	0.8%	5.2%	0.3%	-	5.2%	1.9%	3.5%	5.2%	8.2%	
ES	スペイン	100%	3.0%	1.0%	1.0%	1.0%	1.0%	2.0%	-	2.5%	1.0%	1.5%	0.5%	-	9.0%	10.1%	11.1%	18.6%	1.5%	
IE	アイルランド	100%	9.6%	1.0%	1.0%	4.0%	1.0%	4.5%	2.5%	21.7%	1.0%	0.5%	-	0.5%	15.2%	11.6%	3.5%	12.1%	-	
IN	インド	100%	1.3%	-	0.6%	0.6%	0.6%	7.1%	0.6%	-	0.6%	2.6%	-	0.6%	7.1%	23.1%	12.8%	16.0%	4.5%	
LU	ルクセンブルク	100%	3.6%	2.2%	0.7%	3.6%	1.4%	8.0%	0.7%	8.0%	3.6%	-	-	-	10.9%	5.1%	1.4%	13.0%	2.2%	
HK	香港	100%	6.8%	2.5%	1.7%	2.5%	-	0.8%	0.8%	3.4%	2.5%	-	-	-	-	-	-	2.5%	-	
NO	ノルウェー	100%	1.9%	0.9%	1.9%	1.9%	2.8%	6.5%	-	0.9%	0.9%	8.3%	-	0.9%	9.3%	3.7%	9.3%	11.1%	2.8%	
SA	サウジアラビア	100%	2.6%	-	-	-	-	2.6%	2.6%	1.3%	-	6.5%	-	1.3%	3.9%	16.9%	-	1.3%	5.2%	
BB	バルバドス	100%	1.7%	-	31.0%	39.7%	3.4%	10.3%	1.7%	3.4%	-	-	-	-	-	-	-	3.4%	-	
NZ	ニュージーランド	100%	11.3%	-	-	-	-	-	-	-	3.8%	3.8%	3.8%	1.9%	26.4%	3.8%	20.8%	5.7%	1.9%	
RU	ロシア	100%	2.0%	-	4.0%	-	-	4.0%	-	4.0%	-	4.0%	-	-	2.0%	18.0%	8.0%	6.0%	2.0%	
LI	リヒテンシュタイン	100%	4.5%	2.3%	-	-	-	-	-	-	-	-	-	-	2.3%	2.3%	4.5%	2.3%	-	
BR	ブラジル	100%	7.0%	-	2.3%	2.3%	-	-	-	-	-	2.3%	-	-	7.0%	4.7%	4.7%	4.7%	7.0%	
TR	トルコ	100%	7.9%	2.6%	-	-	2.6%	2.6%	-	-	2.6%	2.6%	2.6%	2.6%	26.3%	2.6%	2.6%	2.6%	-	
PL	ポーランド	100%	-	-	-	-	-	-	-	-	-	2.7%	-	-	2.7%	24.3%	13.5%	8.1%	-	
MY	マレーシア	100%	6.5%	-	-	3.2%	-	3.2%	3.2%	6.5%	-	-	-	3.2%	12.9%	6.5%	16.1%	9.7%	-	
TH	タイ	100%	4.2%	8.3%	-	-	-	4.2%	-	4.2%	12.5%	4.2%	-	-	-	-	8.3%	4.2%	-	
ZA	南アフリカ	100%	8.7%	-	-	-	-	-	-	4.3%	-	17.4%	-	-	4.3%	-	-	8.7%	-	
MX	メキシコ	100%	5.3%	-	-	-	-	-	-	-	-	-	-	-	-	31.6%	-	31.6%	10.5%	
PH	フィリピン	100%	-	5.3%	-	-	-	-	-	-	68.4%	5.3%	-	5.3%	5.3%	-	-	-	-	
BS	バハマ	100%	-	-	-	-	-	-	-	-	-	20.0%	-	6.7%	-	33.3%	13.3%	20.0%	-	
CZ	チェコ	100%	20.0%	-	-	-	-	6.7%	-	-	-	6.7%	-	-	-	-	-	13.3%	13.3%	
MT	マルタ	100%	6.7%	-	-	6.7%	-	-	-	-	-	13.3%	-	6.7%	40.0%	13.3%	-	6.7%	-	
SI	スロベニア	100%	-	-	-	-	-	-	-	-	9.1%	27.3%	-	-	9.1%	9.1%	9.1%	-	-	
PT	ポルトガル	100%	-	10.0%	-	-	-	-	-	10.0%	-	10.0%	-	-	-	10.0%	20.0%	20.0%	-	
CY	キプロス	100%	-	-	-	11.1%	-	11.1%	-	-	-	-	-	-	-	11.1%	22.2%	22.2%	-	
GR	ギリシャ	100%	-	-	-	-	-	-	-	-	-	-	-	-	11.1%	-	-	-	-	
HU	ハンガリー	100%	-	22.2%	-	-	-	-	-	-	11.1%	11.1%	-	11.1%	-	11.1%	-	11.1%	-	
CU	キューバ	100%	-	-	-	-	-	-	-	-	-	-	-	-	-	-	50.0%	50.0%	-	
KY	ケイマン諸島	100%	-	12.5%	-	12.5%	-	25.0%	-	12.5%	-	-	-	-	-	-	-	-	-	
CL	チリ	100%	-	-	-	-	-	-	-	-	-	-	14.3%	-	-	-	-	28.6%	-	
BG	ブルガリア	100%	-	-	-	20.0%	-	-	-	-	-	20.0%	-	-	-	-	-	20.0%	-	
ID	インドネシア	100%	-	-	-	-	-	-	-	-	-	-	-	-	-	-	-	20.0%	-	
MC	モナコ	100%	-	-	-	-	-	20.0%	20.0%	-	-	-	-	-	60.0%	-	-	-	-	
SK	スロバキア	100%	-	-	-	-	-	-	-	-	-	-	-	-	-	-	20.0%	-	-	
VC	セントビンセント及びグレナディーン諸島	100%	-	-	-	-	-	-	-	-	-	60.0%	-	-	-	-	-	-	-	
VN	ベトナム	100%	-	20.0%	-	-	-	-	-	-	-	-	-	-	20.0%	-	-	-	-	
AE	アラブ首長国連邦	100%	-	-	-	-	-	-	-	25.0%	-	-	-	-	-	-	-	25.0%	25.0%	
EE	エストニア	100%	-	-	-	-	-	-	-	-	-	50.0%	-	-	25.0%	-	-	-	-	
IS	アイスランド	100%	-	-	-	-	-	-	-	-	-	25.0%	-	25.0%	25.0%	-	-	25.0%	-	
SC	セーシェル	100%	25.0%	-	-	-	-	-	-	-	-	-	-	-	50.0%	-	-	-	-	
UA	ウクライナ	100%	-	-	-	-	-	-	-	-	-	-	-	-	25.0%	-	-	-	-	
AR	アルゼンチン	100%	-	-	-	-	-	-	-	-	-	-	-	-	-	66.7%	-	33.3%	-	
BM	バーミューダ	100%	33.3%	-	-	-	-	-	-	-	-	-	33.3%	-	-	33.3%	-	-	-	
JO	ヨルダン	100%	-	-	-	-	-	-	-	-	-	-	-	-	-	-	-	-	-	
PA	パナマ	100%	-	-	-	-	-	-	-	-	-	-	-	-	33.3%	-	-	-	-	
VG	ヴァージン諸島	100%	-	-	-	-	-	33.3%	-	-	-	-	-	-	33.3%	-	-	-	-	
DZ	アルジェリア	100%	50.0%	-	-	-	-	-	-	-	-	-	-	-	50.0%	-	-	-	-	
LT	リトアニア	100%	-	-	-	-	-	-	-	-	-	50.0%	-	-	-	-	50.0%	-	-	
PK	パキスタン	100%	-	-	-	-	-	50.0%	-	-	-	-	-	-	-	-	-	-	-	
TN	チュニジア	100%	-	-	-	-	-	-	-	-	-	-	-	-	-	-	-	100.0%	-	
AD	アンドラ	100%	-	-	-	-	-	-	-	-	-	-	-	-	100.0%	-	-	-	-	
BD	バングラデシュ	100%	-	-	-	-	-	-	-	-	-	-	-	-	-	-	-	-	-	
BT	ブータン王国	100%	-	-	-	-	-	-	-	-	-	-	-	-	-	100.0%	-	-	-	
EG	エジプト	100%	-	-	-	-	-	-	-	-	100.0%	-	-	-	-	-	-	-	-	
IM	マン島	100%	-	-	-	-	-	-	-	-	-	-	-	-	-	-	-	-	-	
JM	ジャマイカ	100%	-	-	-	-	-	-	-	-	-	-	-	-	-	-	-	-	-	
KZ	カザフスタン	100%	-	-	-	-	-	-	-	-	-	-	-	-	-	-	-	100.0%	-	
LK	スリランカ	100%	-	-	-	-	-	-	-	-	-	-	-	-	-	-	-	-	100.0%	
LV	ラトビア	100%	-	-	-	-	-	-	-	-	-	-	-	-	-	100.0%	-	-	-	
PW	パラオ	100%	-	-	-	-	-	100.0%	-	-	-	-	-	-	-	-	-	-	-	
QA	カタール	100%	-	-	-	-	-	100.0%	-	-	-	-	-	-	-	-	-	-	-	
UZ	ウズベキスタン	100%	-	-	-	-	-	-	-	-	-	-	-	-	-	-	-	-	-	
XX	無国籍、その他	100%	5.4%	1.0%	2.5%	3.4%	-	34.3%	10.8%	1.0%	-	2.0%	-	1.0%	6.9%	5.4%	5.4%	3.9%	2.9%	

注： 出願人が複数国にまたがる場合は、それぞれの国でカウントしている。

Ⅲ-5 食品化学	Ⅲ-6 基礎材料化学	Ⅲ-7 無機材料、冶金	Ⅲ-8 表面加工	Ⅲ-9 マイクロ構造、ナノテクノロジー	Ⅲ-10 化学工学	Ⅲ-11 環境技術	Ⅳ-1 ハンドリング機械	Ⅳ-2 機械加工器具	Ⅳ-3 エンジン、ポンプ、タービン	Ⅳ-4 繊維、製紙	Ⅳ-5 その他の特殊機械	Ⅳ-6 熱処理機構	Ⅳ-7 機械部品	Ⅳ-8 運輸	Ⅴ-1 家具、ゲーム	Ⅴ-2 その他の消費財	Ⅴ-3 土木技術
0.8%	2.0%	2.6%	2.1%	0.0%	1.4%	1.4%	3.6%	2.7%	3.2%	2.6%	2.8%	2.1%	2.8%	5.3%	7.2%	1.5%	3.5%
0.7%	2.9%	1.6%	1.7%	0.1%	1.5%	0.8%	1.4%	1.1%	2.9%	1.1%	1.9%	0.4%	1.3%	1.5%	1.3%	0.8%	0.5%
0.3%	4.3%	2.7%	2.8%	0.1%	2.6%	1.6%	2.1%	3.3%	6.5%	1.4%	3.2%	0.8%	4.8%	6.2%	0.6%	0.7%	1.8%
0.7%	1.9%	2.5%	2.5%	0.1%	1.7%	0.7%	1.1%	1.6%	1.1%	0.7%	1.6%	1.0%	2.1%	3.9%	1.3%	1.5%	1.1%
0.5%	3.1%	4.3%	2.0%	0.0%	1.7%	0.7%	1.5%	1.4%	4.4%	0.5%	2.7%	1.4%	2.3%	6.3%	0.8%	1.4%	0.8%
2.0%	2.6%	1.5%	1.5%	–	1.7%	0.8%	3.3%	1.7%	3.4%	2.0%	2.7%	0.6%	0.8%	2.3%	2.6%	4.5%	1.3%
1.3%	2.3%	0.5%	0.9%	0.1%	1.6%	1.2%	1.2%	0.9%	0.4%	1.7%	3.3%	0.5%	0.7%	1.0%	5.6%	2.3%	0.6%
0.4%	2.3%	3.2%	1.6%	0.1%	1.5%	1.1%	0.6%	1.4%	0.7%	1.2%	1.2%	0.5%	1.4%	1.1%	0.9%	1.6%	0.7%
0.5%	2.9%	1.7%	2.4%	0.2%	2.7%	1.8%	2.7%	1.0%	3.7%	0.5%	2.4%	1.1%	2.5%	4.1%	3.4%	4.7%	0.9%
0.6%	1.1%	2.1%	2.5%	0.1%	1.2%	0.5%	1.8%	3.0%	1.0%	1.5%	3.0%	1.1%	4.7%	3.1%	3.4%	1.8%	1.5%
0.2%	0.9%	2.6%	0.8%	0.1%	2.0%	1.9%	1.9%	5.2%	3.0%	0.6%	1.6%	1.9%	3.1%	13.6%	0.8%	0.5%	1.7%
0.7%	0.5%	2.0%	2.7%	–	1.7%	0.7%	8.8%	2.9%	5.9%	2.0%	6.8%	1.4%	2.5%	4.8%	3.7%	3.9%	2.5%
1.3%	2.5%	3.0%	1.3%	–	1.8%	1.0%	1.0%	2.0%	2.5%	0.5%	2.3%	0.5%	1.8%	2.8%	2.5%	0.5%	2.3%
–	0.5%	4.9%	1.6%	0.3%	0.8%	0.5%	2.2%	6.3%	1.4%	2.4%	3.8%	0.3%	1.1%	2.2%	14.9%	2.7%	3.3%
–	0.5%	1.1%	0.3%	–	1.9%	1.1%	0.5%	0.3%	0.8%	0.3%	0.5%	0.5%	1.1%	0.5%	0.8%	1.1%	0.5%
0.3%	2.1%	5.2%	1.8%	0.6%	2.1%	2.1%	2.1%	1.2%	0.6%	1.5%	3.4%	2.4%	0.6%	4.3%	0.6%	1.8%	1.2%
0.9%	0.9%	2.8%	2.5%	0.3%	4.3%	1.6%	5.6%	3.1%	3.1%	4.3%	1.9%	3.1%	2.5%	1.9%	1.2%	0.3%	2.8%
–	1.1%	0.4%	0.4%	–	0.4%	0.7%	1.1%	6.8%	1.4%	0.7%	2.8%	0.4%	0.7%	2.8%	–	1.1%	0.7%
4.4%	1.8%	1.8%	0.4%	–	2.9%	1.1%	1.8%	–	6.6%	–	3.3%	1.5%	1.5%	1.1%	0.7%	0.4%	1.1%
2.2%	0.5%	4.9%	1.6%	–	0.8%	0.5%	2.2%	6.3%	1.4%	–	3.8%	0.3%	1.1%	2.2%	14.9%	2.7%	3.3%
3.0%	0.5%	5.5%	1.5%	–	1.5%	0.5%	3.5%	1.0%	2.5%	1.0%	4.5%	1.0%	0.5%	1.5%	2.5%	2.5%	2.0%
0.5%	–	2.5%	–	–	1.0%	0.5%	–	1.5%	0.5%	1.5%	1.5%	–	–	–	0.5%	–	–
–	5.1%	3.8%	2.6%	–	3.2%	2.6%	–	0.6%	–	–	–	0.6%	0.6%	1.3%	0.6%	0.6%	–
–	1.4%	5.8%	3.6%	–	2.2%	2.2%	2.2%	2.9%	5.8%	3.6%	0.7%	0.7%	–	2.2%	0.7%	0.7%	0.7%
–	0.8%	–	9.3%	–	1.7%	–	0.8%	1.7%	11.0%	–	1.7%	36.4%	0.8%	5.1%	4.2%	2.5%	–
–	3.7%	2.8%	2.8%	–	4.6%	3.7%	3.7%	1.9%	3.7%	–	–	–	0.9%	4.6%	1.9%	1.9%	0.9%
–	32.5%	5.2%	–	–	9.1%	2.6%	–	–	1.3%	–	2.6%	–	1.3%	1.3%	–	–	–
–	–	3.4%	–	–	1.7%	–	–	–	–	–	–	–	–	–	–	–	–
1.9%	1.9%	–	–	–	1.9%	–	–	–	–	3.8%	–	1.9%	–	–	1.9%	–	3.8%
–	6.0%	4.0%	4.0%	–	6.0%	6.0%	–	–	10.0%	–	–	–	–	2.0%	8.0%	–	–
–	–	13.6%	–	–	–	–	–	45.5%	2.3%	–	2.3%	2.3%	11.4%	–	–	–	4.5%
2.3%	4.7%	7.0%	–	–	2.3%	–	–	–	20.9%	4.7%	4.7%	2.3%	9.3%	–	–	–	–
5.3%	7.9%	–	2.6%	–	–	–	–	–	–	2.6%	5.3%	5.3%	–	–	5.3%	2.6%	2.6%
2.7%	5.4%	2.7%	–	–	8.1%	–	–	–	2.7%	–	–	2.7%	–	2.7%	–	18.9%	2.7%
3.2%	–	3.2%	3.2%	–	–	–	3.2%	–	–	–	3.2%	–	–	3.2%	3.2%	–	6.5%
4.2%	4.2%	–	–	–	–	–	8.3%	–	–	–	12.5%	–	4.2%	–	8.3%	8.3%	–
–	–	17.4%	8.7%	–	13.0%	–	–	–	4.3%	–	4.3%	–	4.3%	–	–	4.3%	–
5.3%	5.3%	–	–	–	–	–	5.3%	–	–	–	–	–	5.3%	–	–	–	–
–	–	5.3%	5.3%	–	–	–	–	–	–	–	–	–	–	–	–	–	–
–	–	–	–	–	–	–	–	–	–	–	–	–	–	–	6.7%	–	–
–	–	6.7%	–	–	6.7%	6.7%	–	6.7%	–	6.7%	–	–	6.7%	–	–	–	–
–	–	–	–	–	–	–	–	–	–	–	–	–	–	6.7%	–	–	–
–	–	–	–	–	18.2%	–	–	–	–	–	–	9.1%	–	–	–	–	9.1%
–	–	–	–	–	20.0%	–	–	–	–	–	–	–	–	–	–	–	–
–	–	11.1%	–	–	–	–	–	–	–	11.1%	–	–	–	–	–	–	–
–	–	11.1%	–	–	–	11.1%	–	33.3%	–	11.1%	22.2%	–	–	–	–	–	–
–	–	11.1%	–	–	–	11.1%	–	–	–	–	–	–	–	–	–	–	–
–	–	–	–	–	–	–	–	–	–	–	–	–	–	–	–	–	–
–	–	–	–	–	–	–	12.5%	–	–	–	25.0%	–	–	–	–	–	–
14.3%	14.3%	14.3%	–	–	–	14.3%	–	–	–	–	–	–	–	–	–	–	–
–	–	–	–	–	–	–	–	–	–	–	20.0%	–	–	–	20.0%	–	–
20.0%	–	–	–	–	–	–	–	20.0%	–	–	–	–	–	40.0%	–	–	–
–	–	–	–	–	–	–	–	–	–	–	–	–	–	–	–	–	–
–	20.0%	–	–	–	–	20.0%	–	–	–	–	–	–	–	20.0%	–	–	20.0%
–	–	–	20.0%	–	–	–	–	–	–	–	–	–	20.0%	–	–	–	–
–	–	40.0%	–	–	–	–	–	–	–	–	–	–	–	–	20.0%	–	–
–	–	25.0%	–	–	–	–	–	–	–	–	–	–	–	–	–	–	–
–	–	–	25.0%	–	–	–	–	–	–	–	–	–	–	–	–	–	–
–	–	–	–	–	–	–	–	–	–	–	–	–	–	–	–	–	–
–	–	–	–	–	–	–	–	25.0%	–	–	–	–	–	–	–	–	–
–	–	–	–	–	–	–	–	–	25.0%	–	–	–	25.0%	25.0%	–	–	–
–	–	–	–	–	–	–	–	–	–	–	–	–	–	–	–	–	–
–	–	–	–	–	–	–	–	–	–	–	–	–	–	–	–	–	–
–	33.3%	–	–	–	33.3%	–	33.3%	–	–	–	–	–	–	–	–	–	–
–	–	–	–	–	–	–	–	–	33.3%	–	33.3%	–	–	–	–	–	–
–	33.3%	–	–	–	–	–	–	–	–	–	–	–	–	–	–	–	–
–	–	–	–	–	–	–	–	–	–	–	–	–	–	–	–	–	–
–	–	–	–	–	–	–	–	–	–	–	–	–	–	–	–	–	–
–	50.0%	–	–	–	–	–	–	–	–	–	–	–	–	–	–	–	–
–	–	–	–	–	–	–	–	–	–	–	–	–	–	–	–	–	–
–	–	–	–	–	–	–	–	–	–	–	–	–	–	–	–	–	–
–	–	–	–	–	–	–	–	–	–	100.0%	–	–	–	–	–	–	–
–	–	–	–	–	–	–	–	–	–	–	–	–	–	–	–	–	–
–	–	–	–	–	–	–	–	–	–	–	–	–	–	–	–	–	–
–	–	–	–	–	–	–	–	–	100.0%	–	–	–	–	–	–	–	–
–	–	100.0%	–	–	–	–	–	–	–	–	–	–	–	–	–	–	–
–	–	–	–	–	–	–	–	–	–	–	–	–	–	–	–	–	–
–	–	–	–	–	–	–	–	–	–	–	–	–	–	–	–	–	–
–	–	–	–	–	–	–	–	–	–	–	–	–	–	–	–	–	–
–	–	–	–	–	–	–	–	–	–	–	–	–	–	–	–	–	–
–	–	–	–	–	–	–	–	–	–	–	–	–	–	–	–	–	–
–	–	100.0%	–	–	–	–	–	–	–	–	–	–	–	–	–	–	–
–	5.9%	1.5%	0.5%	–	1.0%	1.0%	0.5%	–	–	2.0%	–	–	–	1.0%	–	1.0%	–

問合せ先：企画調査課

第３章　国際出願関係統計

第３章　国際出願関係統計

１．国際出願（ＰＣＴ出願）及び国際予備審査請求件数表（受理官庁）

年＼種別	国際出願件数	国際予備審査請求件数
2012年	42,787	2,661
2013年	43,075	2,293
2014年	41,292	2,249
2015年	43,097	2,118
2016年	44,495	2,002

注：日本に提出された国際出願（ＰＣＴ出願）・国際予備審査請求書の受付年別件数表である。

問合せ先：出願課国際出願室

２．出願人別及び代理人有無別国際出願（ＰＣＴ出願）件数表（受理官庁）

年	出願人種別	代理人付出願	本人出願	計
2012年	個人	726	83	809
	法人	40,674	1,300	41,974
	官庁	4	0	4
	合計	41,404	1,383	42,787
2013年	個人	585	121	706
	法人	40,971	1,395	42,366
	官庁	3	0	3
	合計	41,559	1,516	43,075
2014年	個人	454	113	567
	法人	39,235	1,489	40,724
	官庁	1	0	1
	合計	39,690	1,602	41,292
2015年	個人	553	123	676
	法人	40,772	1,646	42,418
	官庁	3	0	3
	合計	41,328	1,769	43,097
2016年	個人	561	102	663
	法人	42,148	1,684	43,832
	官庁	0	0	0
	合計	42,709	1,786	44,495

注：日本に提出された国際出願（ＰＣＴ出願）の受付年別・筆頭出願人種別・代理人有無別の件数表である。

問合せ先：出願課国際出願室

３．都道府県別・国籍別国際出願（ＰＣＴ出願）件数表（受理官庁）

年	2012年	2013年	2014年	2015年	2016年	年	2012年	2013年	2014年	2015年	2016年
北海道	84	57	82	68	80	大阪	8,748	6,933	6,151	6,187	6,192
青森	4	6	8	12	4	兵庫	903	1,002	1,053	1,024	1063
岩手	15	16	11	11	15	奈良	21	25	28	39	53
宮城	101	80	81	86	104	和歌山	16	16	23	29	24
秋田	20	4	11	13	8	鳥取	11	10	7	9	12
山形	20	22	23	14	26	島根	2	9	6	3	10
福島	62	47	56	64	46	岡山	160	215	204	224	192
茨城	298	390	444	453	616	広島	201	257	238	258	290
栃木	42	73	114	109	126	山口	224	202	183	205	185
群馬	100	128	123	149	131	徳島	43	32	39	23	35
埼玉	372	572	551	546	542	香川	24	50	42	54	69
千葉	155	163	160	161	143	愛媛	285	331	262	306	338
東京	21,412	22,861	22,117	23,822	24,269	高知	11	10	4	15	23
神奈川	2,859	2,774	2,258	2,013	1,950	福岡	303	253	291	266	203
新潟	95	130	94	107	127	佐賀	25	26	29	22	132
富山	65	51	47	48	43	長崎	26	15	18	18	18
石川	60	84	70	68	84	熊本	28	28	27	23	22
福井	28	36	45	59	54	大分	13	16	11	9	19
山梨	27	28	34	41	38	宮崎	20	33	38	21	27
長野	151	230	183	259	225	鹿児島	25	27	28	24	23
岐阜	101	64	131	112	58	沖縄	9	17	18	27	25
静岡	357	477	468	579	635	内国計	42,500	42,760	40,805	42,836	44,246
愛知	2,782	2,750	2,772	2,845	2,890	米国	98	74	242	85	90
三重	285	256	267	346	609	その他	189	241	245	176	159
滋賀	129	129	115	143	214	外国計	287	315	487	261	249
京都	1,778	1,825	1,840	1,922	2,254	合計	42,787	43,075	41,292	43,097	44,495

注：日本に提出された国際出願（ＰＣＴ出願）の受付年別・筆頭出願人の住所または居所のある都道府県別・国籍別の統計表である。

問合せ先：出願課国際出願室

４．日本を指定国とする国際出願（ＰＣＴ出願）に係る国内書面受理件数表（指定官庁）

国ｺｰﾄﾞ	受理官庁＼年	2007年	2008年	2009年	2010年	2011年	2012年	2013年	2014年	2015年	2016年
AT	オーストリア	139	146	98	119	105	145	111	136	105	98
AU	オーストラリア	559	454	342	306	338	319	306	325	296	297
BE	ベルギー	49	37	18	21	9	19	10	20	11	11
BG	ブルガリア	2	1	1	2	0	0	2	0	5	2
BR	ブラジル	57	54	39	57	49	57	74	63	51	45
BY	ベラルーシ	0	0	2	0	0	0	0	0	1	0
CA	カナダ	529	475	445	424	450	420	375	389	359	309
CH	スイス	303	250	205	151	107	91	102	70	53	62
CN	中国	414	508	610	778	1,153	1,708	1,745	2,148	2,592	3,596
CR	コスタリカ	1	1	0	0	0	0	0	0	0	0
CU	キューバ	9	18	5	2	5	6	7	7	7	3
CY	キプロス	0	0	0	0	0	0	0	0	0	0
CZ	チェコ	13	19	13	18	12	10	13	10	20	18
DE	ドイツ	668	701	513	444	359	285	293	240	260	271
DK	デンマーク	266	238	162	126	126	100	98	77	81	67
EC	エクアドル	0	0	3	0	2	0	0	1	0	0
EE	エストニア	0	2	3	3	0	1	2	3	0	4
EG	エジプト	5	2	1	1	0	1	1	1	3	0
ES	スペイン	112	137	94	127	120	110	84	91	91	77
FI	フィンランド	269	263	180	254	179	221	208	196	193	219
FR	フランス	1,501	1,384	1,171	1,201	1,134	990	879	899	941	984
GB	英国	1,762	1,834	1,436	1,297	1,246	1,084	1,017	1,087	968	976
GE	グルジア	0	0	1	0	0	0	0	0	0	0
GR	ギリシャ	2	10	6	5	1	1	0	10	4	5
HR	クロアチア	0	1	5	2	0	1	4	1	0	1
HU	ハンガリー	19	44	30	17	26	21	19	15	17	13
ID	インドネシア	1	0	2	0	1	1	2	0	3	0
IE	アイルランド	39	26	29	12	16	7	7	3	3	0
IL	イスラエル	389	399	284	264	211	226	200	231	261	254
IN	インド	85	105	68	109	104	117	119	86	96	87
IS	アイスランド	7	2	10	2	5	2	1	2	0	1
IT	イタリア	137	152	120	88	85	51	60	40	34	40
JP	日本	11,887	12,297	12,750	13,705	15,691	17,619	18,982	20,490	21,090	21,866
KG	キルギス	0	0	0	0	0	0	0	0	0	0
KR	韓国	1,868	2,132	2,024	1,893	1,978	2,294	2,412	2,637	2,561	2,627
KZ	カザフスタン	1	1	1	2	0	0	3	1	0	0
LT	リトアニア	0	1	0	0	1	0	0	1	0	0
LV	ラトビア	1	1	1	1	2	1	0	2	2	0
MA	モロッコ	0	1	0	0	0	0	0	0	1	0
MX	メキシコ	13	8	10	10	9	9	13	8	15	10
MY	マレーシア	1	5	13	15	23	15	19	22	13	10
NL	オランダ	290	331	282	266	231	219	179	205	149	194
NO	ノルウェー	102	90	77	70	61	58	41	25	26	27
NZ	ニュージーランド	84	60	57	54	46	41	42	65	61	56
PH	フィリピン	2	0	1	1	0	0	2	2	6	2
PL	ポーランド	14	6	5	13	9	29	33	20	28	21
PT	ポルトガル	4	13	21	14	12	5	7	7	10	13
RO	ルーマニア	5	1	0	0	1	1	0	7	3	6
RS	セルビア	0	1	0	2	1	0	0	2	0	0
RU	ロシア	52	61	46	43	49	55	75	83	75	65
SE	スウェーデン	786	777	654	635	579	466	341	327	281	226
SG	シンガポール	131	136	92	101	75	79	68	72	104	105
SI	スロベニア	2	2	1	0	1	2	5	0	1	2
SK	スロバキア	2	3	2	0	0	1	2	3	4	1
TN	チュニジア	0	1	1	0	0	0	2	0	2	0
TR	トルコ	5	5	6	12	10	24	12	17	13	18
TT	トリニダード・トバゴ	0	1	2	0	0	0	0	0	0	0
UA	ウクライナ	2	2	1	2	1	3	6	4	6	0
US	米国	18,993	18,346	15,547	15,510	15,293	14,638	14,629	16,060	17,609	15,236
UZ	ウズベキスタン	0	0	0	0	0	0	0	0	0	0
VN	ベトナム	0	1	0	1	0	0	0	1	1	1
YU	旧セルビア・モンテネグロ	0	0	0	0	0	0	0	0	0	0
ZA	南アフリカ	10	5	6	10	4	7	7	4	1	5
AP	アフリカ地域工業所有権機関（ARIPO）	0	0	0	0	0	0	0	0	0	0
EA	ユーラシア特許庁（EAPO）	2	1	2	0	1	0	0	0	3	3
EP	欧州特許庁（EPO）	8,889	9,515	8,476	9,042	9,124	9,265	9,163	9,336	9,322	9,966
IB	世界知的所有権機関（WIPO）	3,609	3,534	2,854	2,301	2,548	2,302	2,454	2,897	2,733	2,104
その他		3	1	0	2	5	19	18	15	16	20
合計		54,095	54,602	48,828	49,535	51,598	53,146	54,254	58,464	60,591	60,024

注：日本に提出された国内書面の受付年別・国際出願（ＰＣＴ出願）の受理官庁別の件数表である。

問合せ先：審査業務課

５．DO出願分類別・国内書面受付年別出願件数表（特許）

分類記号	分類名称	2006年	2007年	2008年	2009年	2010年	2011年	2012年	2013年	2014年	2015年
Ａ０１	農業；林業；畜産；狩猟；捕獲；漁業	434	413	450	402	409	444	436	407	504	548
Ａ２１	ベイキング；食用の生地	33	17	16	12	22	8	16	29	27	30
Ａ２２	屠殺；肉処理；家禽または魚の処理	9	17	12	15	9	6	15	10	21	24
Ａ２３	食品または食料品；他のクラスに包合されないそれらの処理	376	408	393	422	375	357	392	438	437	456
Ａ２４	たばこ；葉巻たばこ；紙巻たばこ；喫煙具	41	51	57	73	62	78	115	123	190	193
Ａ４１	衣類	168	176	172	145	110	154	126	152	158	222
Ａ４２	頭部に着用するもの	10	13	10	8	12	9	14	19	12	16
Ａ４３	履物	55	61	83	58	46	75	69	55	72	105
Ａ４４	小間物；貴金属宝石類	43	42	32	38	42	63	79	83	53	59
Ａ４５	手持品および旅行用品	62	101	61	82	82	95	78	110	120	126
Ａ４６	ブラシ製品	36	38	33	47	31	29	33	32	17	39
Ａ４７	家具；家庭用品または家庭用設備；コーヒひき；香辛料ひき；真空掃除機一般	358	423	360	304	314	357	395	448	446	478
Ａ６１	医学または獣医学；衛生学	7,689	8,023	7,905	6,677	6,526	6,732	6,759	6,841	7,283	8,264
Ａ６２	人命救助；消防	41	47	57	62	58	46	46	51	60	37
Ａ６３	スポーツ；ゲーム；娯楽	244	281	230	192	229	197	216	195	311	227
Ｂ０１	物理的または化学的方法または装置一般	769	781	807	769	733	834	855	849	950	863
Ｂ０２	破砕，または粉砕；製粉のための穀粒の前処理	35	30	42	35	30	29	28	29	34	31
Ｂ０３	液体による，または，風力テーブルまたはジグによる固体物質の分離；固体物質または流体から固体物質の磁気または静電気による分離，高圧電解による分離	20	21	17	14	13	12	19	25	19	12
Ｂ０４	物理的または化学的工程を行うための遠心装置または機械	14	12	21	13	11	23	16	21	28	14
Ｂ０５	霧化または噴霧一般；液体または他の流動性材料の表面への適用一般	242	238	234	162	163	147	138	155	172	193
Ｂ０６	機械的振動の発生または伝達一般	6	16	13	7	7	6	7	10	9	9
Ｂ０７	固体相互の分離；仕分け	31	28	16	11	16	15	12	22	18	22
Ｂ０８	清掃	29	29	36	25	36	33	29	29	20	34
Ｂ０９	固体廃棄物の処理；汚染土壌の再生	38	35	43	30	30	30	34	30	32	44
Ｂ２１	本質的には材料の除去が行われない機械的金属加工；金属の打抜き	194	146	138	151	123	179	186	179	192	189
Ｂ２２	鋳造；粉末冶金	159	154	153	158	174	184	155	181	204	243
Ｂ２３	工作機械；他に分類されない金属加工	384	399	414	398	423	442	501	471	534	595
Ｂ２４	研削；研磨	95	100	98	96	90	115	120	122	131	106
Ｂ２５	手工具；可搬形動力工具；手工具用の柄；作業場設備；マニプレータ	132	136	106	110	106	89	121	109	143	147
Ｂ２６	切断手工具；切断；切断機	103	81	92	72	73	68	57	51	81	86
Ｂ２７	木材または類似の材料の加工または保存；釘打ち機またはステープル打ち機一般	27	29	23	29	17	13	19	20	28	21
Ｂ２８	セメント，粘土，または石材の加工	45	51	28	65	32	29	24	36	41	36
Ｂ２９	プラスチックの加工；可塑状態の物質の加工一般	415	484	429	468	479	454	451	507	511	502
Ｂ３０	プレス	19	14	15	17	13	25	16	31	26	30
Ｂ３１	紙製品の製造；紙の加工	20	13	21	18	22	25	21	19	28	31
Ｂ３２	積層体	265	302	305	282	269	295	314	387	426	467
Ｂ４１	印刷；線画機；タイプライター；スタンプ	323	296	266	233	258	226	214	225	231	220
Ｂ４２	製本；アルバム；ファイル；特殊印刷物	35	43	42	48	26	25	34	29	22	40
Ｂ４３	筆記用または製図用の器具；机上付属具	30	25	22	19	22	22	16	9	20	23
Ｂ４４	装飾技術	16	16	13	9	17	18	17	14	11	13
Ｂ６０	車両一般	958	992	884	733	790	989	1,175	1,337	1,436	1,287
Ｂ６１	鉄道	21	14	31	30	30	33	31	39	41	57
Ｂ６２	鉄道以外の路面車両	199	153	166	144	142	209	274	263	313	344
Ｂ６３	船舶またはその他の水上浮揚構造物；関連艤装品	62	58	66	52	68	68	70	116	109	106
Ｂ６４	航空機；飛行；宇宙工学	110	167	296	225	206	183	121	95	120	153
Ｂ６５	運搬；包装；貯蔵；薄板状または線条材料の取扱い	814	759	861	685	682	614	675	723	710	744
Ｂ６６	巻上装置；揚重装置；牽引装置	275	188	118	151	134	179	188	181	166	125
Ｂ６７	びん，広口びんまたは類似の容器の開封または密封；液体の取扱い	35	27	53	39	56	36	27	39	37	37
Ｂ６８	馬具；詰め物；かわ張りされた物品	4	5	6	2	5	2	3	1	2	0
Ｂ８１	マイクロ構造技術	39	47	42	40	41	29	15	18	18	22
Ｂ８２	ナノ技術	32	34	39	22	20	10	13	9	2	4

分類記号	分類名称	2006年	2007年	2008年	2009年	2010年	2011年	2012年	2013年	2014年	2015年
Ｃ０１	無機化学	393	438	479	443	464	521	495	467	499	522
Ｃ０２	水，廃水，下水または汚泥の処理	139	129	124	144	129	140	168	148	162	173
Ｃ０３	ガラス；鉱物またはスラグウール	186	187	228	244	258	313	389	343	504	477
Ｃ０４	セメント；コンクリート；人造石；セラミックス；耐火物	191	178	199	219	189	218	229	184	230	228
Ｃ０５	肥料；肥料の製造	7	17	20	10	8	10	7	13	18	13
Ｃ０６	火薬；マッチ	12	8	15	7	4	7	9	5	3	4
Ｃ０７	有機化学	4,601	4,827	4,633	4,213	4,194	3,911	3,454	3,322	3,425	3,808
Ｃ０８	有機高分子化合物；その製造または化学的加工；それに基づく組成物	1,996	2,272	2,212	2,012	2,056	2,097	2,360	2,308	2,467	2,632
Ｃ０９	染料；ペイント；つや出し剤；天然樹脂；接着剤；種々の組成物；材料の種々の応用	717	754	844	737	792	754	814	874	949	1,090
Ｃ１０	石油，ガスまたはコークス工業；一酸化炭素を含有する工業ガス；燃料；潤滑剤；でい炭	299	324	277	294	309	303	282	302	257	226
Ｃ１１	動物性または植物性油，脂肪，脂肪性物質またはろう；それに由来する脂肪酸；洗浄剤；ろうそく	162	176	165	155	137	150	156	143	159	145
Ｃ１２	生化学；ビール；酒精；ぶどう酒；酢；微生物学；酵素学；突然変異または遺伝子工学	2,294	2,372	2,217	1,894	1,944	1,976	2,042	1,915	1,908	1,855
Ｃ１３	糖工業	3	2	8	4	10	4	15	13	8	16
Ｃ１４	原皮；裸皮；生皮；なめし革	4	4	1	2	7	1	4	2	0	2
Ｃ２１	鉄冶金	45	58	72	52	70	89	83	110	107	92
Ｃ２２	冶金；鉄または非鉄合金；合金の処理または非鉄金属の処理	190	219	214	213	239	255	286	388	360	417
Ｃ２３	金属質材料への被覆；金属質材料による材料への被覆；化学的表面処理；金属質材料の拡散処理；真空蒸着，スパッタリング，イオン注入法，または化学蒸着による被覆一般；金属質材料の防食または鉱皮の抑制一般	283	349	381	371	411	435	437	440	463	443
Ｃ２５	電気分解または電気泳動方法；そのための装置	115	112	107	104	123	157	153	195	203	179
Ｃ３０	結晶成長	77	72	72	80	81	74	88	113	75	119
Ｃ４０	コンビナトリアル技術	6	2	2	5	2	1	3	3	3	4
Ｄ０１	天然または人造の糸または繊維；紡績	97	118	101	89	102	79	115	116	121	98
Ｄ０２	糸；糸またはロープの機械的な仕上げ；整経またはビーム巻き取り	39	36	26	19	28	21	20	26	22	31
Ｄ０３	織成	44	43	48	27	33	26	31	38	35	49
Ｄ０４	組みひも；レース編み；メリヤス編成；縁とり；不織布	94	98	101	76	93	83	78	68	61	74
Ｄ０５	縫製；刺しゅう；タフティング	17	11	8	5	6	4	4	12	8	8
Ｄ０６	繊維または類似のものの処理；ラウンドリー；他類に分類されない可とう性材料	168	164	150	120	105	127	108	131	152	136
Ｄ０７	ロープ；電気的なもの以外のケーブル	8	4	4	12	4	20	19	12	20	12
Ｄ２１	製紙；セルロースの製造	132	127	130	101	94	93	91	82	70	88
Ｅ０１	道路，鉄道または橋りょうの建設	49	61	40	39	45	53	66	63	53	47
Ｅ０２	水工；基礎；土砂の移送	51	41	64	43	51	89	102	144	189	124
Ｅ０３	上水；下水	34	49	45	37	36	30	35	37	34	30
Ｅ０４	建築物	132	172	166	116	122	138	143	161	165	163
Ｅ０５	錠；鍵；窓または戸の付属品；金庫	125	114	91	96	91	111	103	117	109	130
Ｅ０６	戸，窓，シャッタまたはローラブラインド一般；はしご	53	51	42	27	27	29	41	33	57	45
Ｅ２１	地中もしくは岩石の削孔；採鉱	50	56	54	55	55	61	45	50	41	38
Ｆ０１	機械または機関一般；機関設備一般；蒸気機関	255	259	301	247	277	368	405	389	481	441
Ｆ０２	燃焼機関；熱ガスまたは燃焼生成物を利用する機関設備	411	540	512	386	460	551	727	697	711	701
Ｆ０３	液体用機械または機関；風力原動機，ばね原動機，重力原動機またはその他の原動機；他類に属さない機械的動力または反動推進力を発生するもの	75	62	99	122	171	179	181	174	159	152
Ｆ０４	液体用容積形機械；液体または圧縮性流体用ポンプ	213	281	246	202	239	242	288	271	327	323
Ｆ１５	流体圧アクチュエータ；水力学または空気力学一般	47	52	61	43	45	37	56	59	74	62
Ｆ１６	機械要素または単位；機械または装置の効果的機能を生じ維持するための一般的手段	874	994	1,045	824	838	898	925	979	1,103	1,179
Ｆ１７	ガスまたは液体の貯蔵または配分	38	43	49	49	42	48	43	51	40	61
Ｆ２１	照明	120	190	223	286	260	326	373	388	368	323
Ｆ２２	蒸気発生	9	18	19	8	13	21	9	27	13	20
Ｆ２３	燃焼装置；燃焼方法	78	98	77	76	105	87	96	111	100	124
Ｆ２４	加熱；レンジ；換気	83	106	103	82	105	156	173	188	208	242

分類記号	分類名称	2006年	2007年	2008年	2009年	2010年	2011年	2012年	2013年	2014年	2015年
Ｆ２５	冷凍または冷却；加熱と冷凍との組み合わせシステム；ヒートポンプシステム；氷の製造または貯蔵；気体の液化または固体化	119	163	115	112	137	132	195	175	180	248
Ｆ２６	乾燥	19	18	8	21	17	11	25	19	21	30
Ｆ２７	炉，キルン，窯；レトルト	30	28	29	23	25	36	32	41	23	46
Ｆ２８	熱交換一般	100	103	86	85	92	77	110	116	157	134
Ｆ４１	武器	32	18	32	21	38	26	22	29	15	18
Ｆ４２	弾薬；爆破	27	28	8	16	11	12	20	8	9	7
Ｇ０１	測定；試験	2,639	2,879	3,026	2,702	2,714	2,613	2,522	2,685	3,024	3,019
Ｇ０２	光学	1,094	1,151	1,109	1,115	1,073	1,052	1,146	1,201	1,268	1,359
Ｇ０３	写真；映画；光波以外の波を使用する類似技術；電子写真；ホログラフィ	446	439	443	435	378	382	346	338	410	559
Ｇ０４	時計	38	43	41	39	31	23	43	50	69	73
Ｇ０５	制御；調整	168	158	178	172	146	167	186	228	270	303
Ｇ０６	計算；計数	2,926	3,219	3,307	2,987	2,838	3,144	3,316	3,814	4,224	4,437
Ｇ０７	チェック装置	47	88	72	58	99	55	41	37	45	59
Ｇ０８	信号	109	130	149	136	122	142	139	159	217	193
Ｇ０９	教育；暗号方法；表示；広告；シール	513	500	473	420	418	427	442	374	378	381
Ｇ１０	楽器；音響	248	283	368	273	235	247	231	263	215	334
Ｇ１１	情報記憶	1,066	854	770	617	568	389	318	254	212	229
Ｇ１２	器械の細部	4	3	2	1	0	2	2	2	2	0
Ｇ２１	核物理；核工学	57	58	101	90	83	91	142	114	145	125
Ｈ０１	基本的電気素子	4,004	4,341	4,449	3,870	4,397	4,817	5,128	5,210	5,426	4,995
Ｈ０２	電力の発電，変換，配電	582	658	745	695	705	881	1,146	1,295	1,539	1,622
Ｈ０３	基本電子回路	551	568	593	505	501	568	415	438	407	441
Ｈ０４	電気通信技術	4,537	4,922	5,467	4,939	5,213	5,420	5,324	4,900	5,602	5,540
Ｈ０５	他に分類されない電気技術	646	691	712	754	785	863	887	980	1,043	1,100
計		50,612	53,665	54,185	48,375	49,184	51,210	52,714	53,816	57,998	60,315

注１：本表は、分類が付与された出願における、発明を最も適切に表現する分類についての統計である。
注２：本表は、分類が付与される前に取り下げられた等の出願は含まない。
注３：DO出願とは、指定官庁（DO）である日本国特許庁に対して国内移行手続を行った国際出願である。
注４：2015年の数値は、2017年3月6日現在の数値である。

問合せ先：調整課

６．DO出願分類別・国内書面受付年別審査請求件数表（特許）

分類記号	分類名称	2006年	2007年	2008年	2009年	2010年	2011年	2012年	2013年	2014年	2015年
Ａ０１	農業；林業；畜産；狩猟；捕獲；漁業	397	360	325	277	299	305	299	276	341	371
Ａ２１	ベイキング；生地製造または加工の機械あるいは設備；ベイキングの生地	27	10	10	10	16	5	13	20	26	20
Ａ２２	屠殺；肉処理；家禽または魚の処理	8	15	11	9	7	6	15	8	16	16
Ａ２３	食品または食料品；他のクラスに包合されないそれらの処理	343	367	288	302	297	258	304	330	324	338
Ａ２４	たばこ；葉巻たばこ；紙巻たばこ；喫煙具	36	48	49	51	50	62	85	99	168	164
Ａ４１	衣類	154	159	156	133	96	128	104	132	137	189
Ａ４２	頭部に着用するもの	8	11	7	8	8	7	6	14	9	6
Ａ４３	履物	50	51	60	40	37	49	53	49	59	95
Ａ４４	小間物；貴金属宝石類	38	38	22	26	36	58	70	74	42	45
Ａ４５	手持品および旅行用品	59	84	42	70	59	72	58	83	87	89
Ａ４６	ブラシ製品	36	34	19	39	24	28	29	31	12	27
Ａ４７	家具；家庭用品または家庭用設備；コーヒひき；香辛料ひき；真空掃除機一般	317	353	262	220	228	250	285	329	345	358
Ａ６１	医学または獣医学；衛生学	6,844	6,754	4,997	4,181	4,444	4,638	4,827	4,902	5,106	5,883
Ａ６２	人命救助；消防	36	41	37	38	50	39	37	35	51	30
Ａ６３	スポーツ；ゲーム；娯楽	208	212	147	123	151	145	175	151	266	179
Ｂ０１	物理的または化学的方法または装置一般	714	694	589	545	556	600	647	626	722	651
Ｂ０２	破砕，または粉砕；製粉のための穀粒の前処理	33	24	30	25	23	26	20	25	25	26
Ｂ０３	液体による，または，風力テーブルまたはジグによる固体物質の分離；固体物質または流体から固体物質の磁気または静電気による分離，高圧電解による分離	18	15	14	9	11	10	19	17	16	11
Ｂ０４	物理的または化学的工程を行うための遠心装置または機械	12	9	17	10	9	17	15	17	20	12
Ｂ０５	霧化または噴霧一般；液体または他の流動性材料の表面への適用一般	201	209	158	108	129	116	107	118	134	163
Ｂ０６	機械的振動の発生または伝達一般	6	14	10	5	6	5	5	8	8	6
Ｂ０７	固体相互の分離；仕分け	29	25	13	10	15	11	11	15	14	17
Ｂ０８	清掃	27	27	29	20	24	25	22	18	16	25
Ｂ０９	固体廃棄物の処理；汚染土壌の再生	35	27	33	19	21	22	25	25	26	29
Ｂ２１	本質的には材料の除去が行われない機械的金属加工；金属の打抜き	182	134	114	129	110	156	165	161	167	171
Ｂ２２	鋳造；粉末冶金	147	143	117	140	145	140	134	139	169	202
Ｂ２３	工作機械；他に分類されない金属加工	364	364	317	317	374	368	420	400	464	529
Ｂ２４	研削；研磨	82	79	76	77	73	79	102	97	105	87
Ｂ２５	手工具；可搬形動力工具；手工具用の柄；作業場設備；マニプレータ	121	118	86	83	78	74	93	85	114	116
Ｂ２６	切断手工具；切断；切断機	91	75	73	57	59	62	55	43	68	71
Ｂ２７	木材または類似の材料の加工または保存；釘打ち機またはステープル打ち機一般	26	24	18	24	13	8	13	20	19	18
Ｂ２８	セメント，粘土，または石材の加工	41	47	19	53	22	21	16	29	33	31
Ｂ２９	プラスチックの加工；可塑状態の物質の加工一般	384	408	314	340	369	338	347	396	401	374
Ｂ３０	プレス	17	13	9	14	12	22	16	26	21	23
Ｂ３１	紙製品の製造；紙の加工	17	13	16	15	18	20	14	13	23	18
Ｂ３２	積層体	236	268	226	213	201	214	238	284	300	332
Ｂ４１	印刷；線画機；タイプライター；スタンプ	285	246	170	143	161	170	160	187	165	182
Ｂ４２	製本；アルバム；ファイル；特殊印刷物	31	36	30	34	23	16	27	22	18	27
Ｂ４３	筆記用または製図用の器具；机上付属具	29	24	18	14	14	19	8	6	15	14
Ｂ４４	装飾技術	15	13	6	6	11	13	14	9	8	9
Ｂ６０	車両一般	847	866	637	563	637	869	1,037	1,193	1,280	1,125
Ｂ６１	鉄道	21	10	17	21	30	30	29	35	34	51
Ｂ６２	鉄道以外の路面車両	162	127	113	105	120	186	247	247	281	289
Ｂ６３	船舶またはその他の水上浮揚構造物；関連艤装品	57	54	45	39	48	54	55	101	86	82
Ｂ６４	航空機；飛行；宇宙工学	101	153	235	154	163	108	87	79	92	115
Ｂ６５	運搬；包装；貯蔵；薄板状または線条材料の取扱い	717	653	600	510	519	461	515	536	549	597
Ｂ６６	巻上装置；揚重装置；牽引装置	247	168	108	142	120	170	168	169	149	114
Ｂ６７	びん，広口びんまたは類似の容器の開封または密封；液体の取扱い	32	25	37	27	47	28	18	29	28	23
Ｂ６８	馬具；詰め物；かわ張りされた物品	2	5	5	1	4	2	2	1	2	0
Ｂ８１	マイクロ構造技術	39	41	30	30	34	26	12	15	14	15
Ｂ８２	ナノ技術	27	26	28	15	15	8	9	9	2	2

分類記号	分類名称	2006年	2007年	2008年	2009年	2010年	2011年	2012年	2013年	2014年	2015年
Ｃ０１	無機化学	372	391	359	346	367	415	385	368	375	391
Ｃ０２	水，廃水，下水または汚泥の処理	120	113	78	95	87	100	126	117	116	128
Ｃ０３	ガラス；鉱物またはスラグウール	164	163	156	145	164	226	288	261	373	352
Ｃ０４	セメント；コンクリート；人造石；セラミックス；耐火物	178	159	147	165	137	176	195	156	190	182
Ｃ０５	肥料；肥料の製造	6	14	17	7	5	7	6	12	13	9
Ｃ０６	火薬；マッチ	12	6	9	4	4	5	8	4	3	3
Ｃ０７	有機化学	4,228	4,150	3,034	2,751	2,773	2,624	2,496	2,278	2,351	2,570
Ｃ０８	有機高分子化合物；その製造または化学的加工；それに基づく組成物	1,866	2,015	1,562	1,475	1,646	1,559	1,788	1,720	1,844	1,902
Ｃ０９	染料；ペイント；つや出し剤；天然樹脂；接着剤；他に分類されない組成物；他に分類されない材料の応用	615	649	613	535	613	556	637	709	729	825
Ｃ１０	石油，ガスまたはコークス工業；一酸化炭素を含有する工業ガス；燃料；潤滑剤；でい炭	271	291	189	203	234	244	226	218	209	166
Ｃ１１	動物性または植物性油，脂肪，脂肪性物質またはろう；それに由来する脂肪酸；洗浄剤；ろうそく	153	157	123	106	114	125	131	115	135	106
Ｃ１２	生化学；ビール；酒精；ぶどう酒；酢；微生物学；酵素学；突然変異または遺伝子工学	2,046	2,010	1,384	1,150	1,262	1,307	1,412	1,351	1,363	1,261
Ｃ１３	糖工業	3	2	6	1	9	3	10	8	5	11
Ｃ１４	原皮；裸皮；生皮；なめし革	4	4	0	1	5	1	2	2	0	0
Ｃ２１	鉄冶金	43	53	66	48	66	81	70	104	97	79
Ｃ２２	冶金；鉄または非鉄合金；合金の処理または非鉄金属の処理	176	203	186	186	213	223	252	347	312	384
Ｃ２３	金属質材料への被覆；金属質材料による材料への被覆；化学的表面処理；金属質材料の拡散処理；真空蒸着，スパッタリング，イオン注入法，または化学蒸着による被覆一般；金属質材料の防食または鉱皮の抑制一般	259	317	269	279	329	363	349	364	369	374
Ｃ２５	電気分解または電気泳動方法；そのための装置	102	90	76	86	102	112	110	160	159	126
Ｃ３０	結晶成長	73	64	54	57	60	55	65	82	60	102
Ｃ４０	コンビナトリアル技術	5	0	1	4	1	0	1	2	2	4
Ｄ０１	天然または人造の糸または繊維；紡績	93	103	79	61	84	59	89	93	91	66
Ｄ０２	糸；糸またはロープの機械的な仕上げ；整経またはビーム巻き取り	37	33	22	16	24	16	14	21	18	26
Ｄ０３	織成	42	39	41	25	27	19	25	32	31	38
Ｄ０４	組みひも；レース編み；メリヤス編成；縁とり；不織布	80	95	71	56	75	62	66	52	50	53
Ｄ０５	縫製；刺しゅう；タフティング	14	8	4	5	6	4	3	9	7	8
Ｄ０６	繊維または類似のものの処理；ラウンドリー；他類に分類されない可とう性材料	143	141	106	88	79	98	88	108	118	105
Ｄ０７	ロープ；電気的なもの以外のケーブル	8	4	3	4	2	16	16	11	13	12
Ｄ２１	製紙；セルロースの製造	119	111	97	70	77	59	71	66	53	68
Ｅ０１	道路，鉄道または橋りょうの建設	43	55	30	31	38	46	53	48	46	38
Ｅ０２	水工；基礎；土砂の移送	48	38	44	38	44	76	84	128	172	103
Ｅ０３	上水；下水	27	43	33	27	27	18	27	29	24	23
Ｅ０４	建築物	111	136	108	86	96	96	108	124	120	119
Ｅ０５	錠；鍵；窓または戸の付属品；金庫	102	91	67	66	74	84	88	93	87	101
Ｅ０６	戸，窓，シャッタまたはローラブラインド一般；はしご	49	42	20	20	23	22	30	21	48	37
Ｅ２１	地中もしくは岩石の削孔；採鉱	45	51	44	42	48	50	26	42	33	32
Ｆ０１	機械または機関一般；機関設備一般；蒸気機関	239	237	208	190	246	319	363	340	400	381
Ｆ０２	燃焼機関；熱ガスまたは燃焼生成物を利用する機関設備	378	490	370	288	389	482	656	625	620	610
Ｆ０３	液体用機械または機関；風力原動機，ばね原動機，重力原動機またはその他の原動機；他類に属さない機械的動力または反動推進力を発生するもの	69	59	69	93	124	126	141	126	122	111
Ｆ０４	液体用容積形機械；液体または圧縮性流体用ポンプ	196	264	187	160	201	191	230	218	259	277
Ｆ１５	流体圧アクチュエータ；水力学または空気力学一般	44	47	49	34	40	26	46	52	64	42
Ｆ１６	機械要素または単位；機械または装置の効果的機能を生じ維持するための一般的手段	787	876	696	620	655	710	756	832	896	987
Ｆ１７	ガスまたは液体の貯蔵または配分	35	37	38	29	32	42	35	40	31	42
Ｆ２１	照明	104	155	147	188	196	230	299	296	282	239
Ｆ２２	蒸気発生	8	17	15	6	10	19	6	23	12	17
Ｆ２３	燃焼装置；燃焼方法	72	90	57	54	88	77	79	96	86	103
Ｆ２４	加熱；レンジ；換気	76	86	80	56	86	135	140	153	179	215

分類記号	分類名称	2006年	2007年	2008年	2009年	2010年	2011年	2012年	2013年	2014年	2015年
Ｆ２５	冷凍または冷却；加熱と冷凍との組み合わせシステム；ヒートポンプシステム；氷の製造または貯蔵；気体の液化または固体化	108	130	85	79	110	95	160	155	147	218
Ｆ２６	乾燥	18	17	5	16	12	10	19	18	19	22
Ｆ２７	炉，キルン，窯；レトルト	29	24	20	18	23	28	28	35	21	37
Ｆ２８	熱交換一般	92	91	65	68	68	64	83	87	135	114
Ｆ４１	武器	24	13	24	13	26	21	17	21	10	12
Ｆ４２	弾薬；爆破	23	23	7	12	9	8	14	7	8	4
Ｇ０１	測定；試験	2,402	2,502	2,132	1,924	2,022	1,995	1,977	2,088	2,323	2,339
Ｇ０２	光学	961	989	766	834	808	800	878	959	997	1,053
Ｇ０３	写真；映画；光波以外の波を使用する類似技術；電子写真；ホログラフィ	393	367	297	266	256	273	275	258	307	448
Ｇ０４	時計	32	37	37	30	29	17	37	39	58	63
Ｇ０５	制御；調整	157	145	136	127	116	146	163	197	233	253
Ｇ０６	計算；計数	2,607	2,828	2,554	2,292	2,258	2,484	2,701	3,096	3,484	3,702
Ｇ０７	チェック装置	41	80	53	48	75	48	31	30	37	50
Ｇ０８	信号	97	120	110	95	88	117	119	142	183	178
Ｇ０９	教育；暗号方法；表示；広告；シール	413	442	348	341	344	345	386	308	298	305
Ｇ１０	楽器；音響	217	256	312	242	207	212	193	203	171	294
Ｇ１１	情報記憶	912	724	594	493	470	304	252	194	169	196
Ｇ１２	器械の細部	4	3	1	1	0	1	2	2	2	0
Ｇ２１	核物理；核工学	55	53	68	73	62	66	115	75	103	99
Ｈ０１	基本的電気素子	3,691	3,885	3,344	3,023	3,490	3,815	4,132	4,180	4,380	4,161
Ｈ０２	電力の発電，変換，配電	545	582	582	554	586	753	969	1,072	1,333	1,434
Ｈ０３	基本電子回路	523	520	509	433	435	481	357	367	351	379
Ｈ０４	電気通信技術	4,112	4,466	4,539	4,157	4,600	4,612	4,675	4,192	4,786	4,698
Ｈ０５	他に分類されない電気技術	576	611	509	559	602	666	672	745	836	926
計		45,653	46,821	38,900	35,239	37,694	39,169	41,583	42,259	45,535	47,180

注１：国内書面受付からデータ取得日までに審査請求されたDO出願で、日本において分類が付与された出願に関する、国内書面受付年・分類の関係統計表である。

注２：DO出願とは、指定官庁(DO)である日本特許庁に対して国内移行手続を行った国際出願である。

注３：2015年の数値は、2017年3月6日現在の数値である。

問合せ先：調整課

７．国際出願（ＰＣＴ出願）に係る国際公開公報掲載の上位出願人
〔世界知的所有権機関（WIPO）発表〕

	出願人	国	国際公開年		
			2014年	2015年	2016年
1	ZTE CORPORATION	CN	2,179	2,155	4,123
2	HUAWEI TECHNOLOGIES CO., LTD.	CN	3,442	3,898	3,692
3	QUALCOMM INCORPORATED	US	2,409	2,442	2,466
4	**MITSUBISHI ELECTRIC CORPORATION （三菱電機株式会社）**	JP	1,593	1,593	2,053
5	LG ELECTRONICS INC.	KR	1,138	1,457	1,888
6	HEWLETT-PACKARD DEVELOPMENT COMPANY, L.P.	US	826	1,310	1,742
7	INTEL CORPORATION	US	1,539	1,250	1,692
8	BOE TECHNOLOGY GROUP CO.,LTD	CN	553	1,227	1,673
9	SAMSUNG ELECTRONICS CO., LTD.	KR	1,381	1,683	1,672
10	**SONY CORPORATION （ソニー株式会社）**	JP	982	1,381	1,665
11	TELEFONAKTIEBOLAGET LM ERICSSON (PUBL)	SE	1,512	1,481	1,608
12	MICROSOFT TECHNOLOGY LICENSING,LLC	US	0	860	1,528
13	ROBERT BOSCH CORPORATION	DE	1,371	1,247	1,274
14	**SHARP KABUSHIKI KAISHA（シャープ株式会社）**	JP	1,227	1,073	1,205
15	**PANASONIC INTELLECTUAL PROPERTY MANAGEMENT CO.,LTD.（パナソニックIPマネジメント株式会社）**	JP	267	1,185	1,175
16	SHENZHEN CHINA STAR OPTOELECTRONICS TECHNOLOGY CO., LTD	CN	904	710	1,163
17	SIEMENS AKTIENGESELLSCHAFT	DE	1,399	1,292	1,138
18	KONINKLIJKE PHILIPS ELECTRONICS N.V.	NL	1,391	1,378	1,137
19	HALLIBURTON ENERGY SERVICES, INC.	US	800	1,121	1,097
20	**OLYMPUS CORPORATION(オリンパス株式会社)**	JP	272	614	1,077
21	**NEC CORPORATION （日本電気株式会社）**	JP	1,215	895	1,056
22	**HITACHI, LTD. （株式会社日立製作所）**	JP	996	1,165	1,047
23	**DENSO CORPORATION（株式会社デンソー）**	JP	665	704	986
24	**FUJIFILM CORPORATION （富士フイルム株式会社）**	JP	1,072	947	968
25	**MURATA MANUFACTURING CO., LTD.（株式会社村田製作所）**	JP	588	658	681
26	LG CHEM, LTD.	KR	553	739	671
27	3M INNOVATIVE PROPERTIES COMPANY	US	696	676	653
28	PROCTER & GAMBLE COMPANY	US	474	546	624
29	BASF SE	DE	780	735	598
30	GOOGLE INC.	US	914	721	584
31	**KABUSHIKI KAISHA TOSHIBA （株式会社東芝）**	JP	856	595	484
32	APPLE COMPUTER, INC.	US	514	383	450
33	**KONICA MINOLTA, INC.（コニカミノルタ株式会社）**	JP	519	516	449
34	ALIBABA GROUP HOLDING LIMITED	CN	－	－	448
35	UNIVERSITY OF CALIFORNIA	US	413	361	434
36	**KYOCERA CORPORATION （京セラ株式会社）**	JP	472	459	427
37	DOW GLOBAL TECHNOLOGIES INC.	US	470	411	415
38	SCHAEFFLER TECHNOLOGIES AG&CO.KG	DE	363	608	406
39	**HITACHI AUTOMOTIVE SYSTEMS, LTD.(日立オートモティブシステムズ株式会社)**	JP	－	343	396
40	BAYERISCHE MOTOREN WERKE AKTIENGESELLSCHAFT	DE	－	340	383
41	CORNING INCORPORATED	US	－	318	379
42	**NISSAN MOTOR CO., LTD.(日産自動車株式会社)**	JP	620	368	375
43	**MITSUBISHI HEAVY INDUSTRIES, LTD. （三菱重工業株式会社）**	JP	487	368	367
44	GENERAL ELECTRIC COMPANY	US	604	500	364
45	L'OREAL	FR	－	285	361
46	SABIC GLOBAL TECHNOLOGIES B.V.	NL	－	196	359
47	**TOYOTA JIDOSHA KABUSHIKI KAISHA（トヨタ自動車株式会社）**	JP	1,378	1,214	358
48	**CANON KABUSHIKI KAISHA(キヤノン株式会社)**	JP	－	325	354
49	HENKEL KOMMANDITGESELLSCHAFT AUF AKTIEN	DE	－	259	351
50	COMPAGNIE GENERALE DES ETABLISSEMENTS MICHELIN	FR	－	313	343

注：本表は、WIPO発表の統計を編集したものであり、件数は、当該年に発行された国際公開公報に掲載された件数である。

http://www.wipo.int/ipstats/en/statistics/pct/

問合せ先：出願課国際出願室

８．出願人居住国別の国際出願（PCT出願）件数表

コード	国名・地域名	2013年	2014年	2015年	2016年
US	米国	57,455	61,477	56,898	56,440
JP	日本	43,771	42,381	44,051	45,220
CN	中国	21,515	25,548	29,799	43,128
DE	ドイツ	17,920	17,983	17,988	18,302
KR	韓国	12,381	13,117	14,565	15,554
FR	フランス	7,905	8,260	8,408	8,187
GB	英国	4,847	5,269	5,284	5,491
NL	オランダ	4,188	4,206	4,332	4,676
CH	スイス	4,372	4,100	4,259	4,363
SE	スウェーデン	3,946	3,913	3,841	3,720
IT	イタリア	2,868	3,058	3,067	3,360
CA	カナダ	2,845	3,069	2,818	2,329
IL	イスラエル	1,607	1,581	1,685	1,838
AU	オーストラリア	1,604	1,722	1,742	1,835
IN	インド	1,320	1,428	1,402	1,529
FI	フィンランド	2,095	1,811	1,584	1,524
ES	スペイン	1,705	1,706	1,530	1,505
AT	オーストリア	1,262	1,387	1,399	1,422
DK	デンマーク	1,264	1,299	1,327	1,353
BE	ベルギー	1,103	1,196	1,181	1,220
TR	トルコ	805	853	1,009	1,068
SG	シンガポール	838	940	907	879
RU	ロシア	1,191	948	751	805
NO	ノルウェー	708	687	676	654
BR	ブラジル	657	580	545	568
IE	アイルランド	432	438	453	439
LU	ルクセンブルク	372	390	403	431
PL	ポーランド	332	348	439	343
NZ	ニュージーランド	320	348	358	307
SA	サウジアラビア	187	381	273	296
MX	メキシコ	233	284	317	289
ZA	南アフリカ	351	313	310	287
LI	リヒテンシュタイン	190	231	241	249
CZ	チェコ	197	189	191	199
CL	チリ	142	141	165	197
MY	マレーシア	308	313	267	190
PT	ポルトガル	144	159	161	184
HU	ハンガリー	163	158	148	178
UA	ウクライナ	152	147	138	164
TH	タイ	69	68	132	155
BB	バルバドス	149	173	125	114
GR	ギリシャ	111	133	121	111
CO	コロンビア	82	101	86	100
MT	マルタ	73	58	67	87
AE	アラブ首長国連邦	57	98	77	81
SI	スロベニア	124	156	84	69
IR	イラン	4	35	71	63
BG	ブルガリア	58	52	57	63
PA	パナマ	12	17	15	60
IS	アイスランド	43	43	46	56
SK	スロバキア	41	65	38	55
AR	アルゼンチン	26	33	28	47
EG	エジプト	50	47	58	43
RO	ルーマニア	29	28	33	43
HR	クロアチア	44	54	28	39
TT	トリニダード・トバゴ	0	1	4	38
CY	キプロス	34	46	48	36
MA	モロッコ	54	60	34	36
PH	フィリピン	32	35	27	29
LT	リトアニア	40	54	39	28
EE	エストニア	21	33	36	24
KZ	カザフスタン	18	21	22	24
LV	ラトビア	25	29	28	23
PE	ペルー	13	17	26	23
BY	ベラルーシ	18	13	12	17
LK	スリランカ	14	21	14	16
RS	セルビア	26	14	38	15
ID	インドネシア	15	17	6	15
QA	カタール	28	18	19	14
UY	ウルグアイ	4	6	6	14
MC	モナコ	19	33	35	13
GE	ジョージア	10	1	6	13
DZ	アルジェリア	8	7	8	12
VN	ベトナム	18	7	21	10

コード	国名・地域名	2013年	2014年	2015年	2016年
MD	モルドバ	1	3	7	10
AM	アルメニア	8	4	5	9
EC	エクアドル	17	7	4	9
AD	アンドラ	4	2	5	8
OM	オマーン	3	0	3	8
SM	サンマリノ	4	2	3	8
SN	セネガル	1	3	16	7
TN	チュニジア	2	8	8	6
LB	レバノン	5	4	7	6
BH	バーレーン	2	2	5	6
DO	ドミニカ共和国	7	3	5	6
BS	バハマ	10	20	10	5
BN	ブルネイ	0	0	5	5
KE	ケニア	7	9	11	4
CR	コスタリカ	11	12	6	4
KP	北朝鮮	1	4	6	4
NG	ナイジェリア	7	4	5	4
BA	ボスニア・ヘルツェゴビナ	6	5	4	4
AZ	アゼルバイジャン	6	1	1	4
BZ	ベリーズ	3	4	0	4
MU	モーリシャス	6	2	0	4
SC	セーシェル	10	5	7	3
KW	クウェート	0	1	3	3
MK	マケドニア旧ユーゴスラビア共和国	1	4	2	3
ME	モンテネグロ	2	1	0	3
NA	ナミビア	4	3	4	2
UZ	ウズベキスタン	2	6	3	2
CI	コートジボワール	2	2	2	2
CU	キューバ	9	4	2	2
GT	グアテマラ	2	1	2	2
LA	ラオス	2	2	2	2
ZW	ジンバブエ	3	0	2	2
CM	カメルーン	1	0	1	2
GH	ガーナ	2	0	1	2
SY	シリア	1	2	1	2
BI	ブルンジ	1	0	0	2
WS	サモア	3	0	5	1
IQ	イラク	0	0	2	1
CG	コンゴ共和国	0	0	1	1
GA	ガボン	0	0	1	1
MN	モンゴル	0	0	1	1
SV	エルサルバドル	0	3	1	1
YE	イエメン	1	0	1	1
CD	コンゴ民主共和国	0	1	0	1
VE	ベネズエラ	1	1	0	1
SD	スーダン	0	4	5	0
SZ	スワジランド	0	0	3	0
AL	アルバニア	1	1	2	0
PK	パキスタン	1	1	2	0
TZ	タンザニア	0	0	2	0
AO	アンゴラ	3	2	1	0
DM	ドミニカ	0	0	1	0
JM	ジャマイカ	0	2	1	0
JO	ヨルダン	1	3	1	0
KG	キルギス	0	1	1	0
KN	セントクリストファー・ネーヴィス	2	2	1	0
LC	セントルシア	0	0	1	0
LR	リベリア	0	1	1	0
LY	リビア	0	0	1	0
NE	ニジェール	0	0	1	0
PY	パラグアイ	0	0	1	0
RW	ルワンダ	1	0	1	0
BD	バングラデシュ	3	2	0	0
BJ	ベナン	0	1	0	0
BO	ボリビア	1	0	0	0
ER	エリトリア	1	0	0	0
MG	マダガスカル	1	2	0	0
NI	ニカラグア	2	0	0	0
TO	トンガ	1	0	0	0
UG	ウガンダ	3	4	0	0
VC	セントビンセント	2	1	0	0
VU	バヌアツ	0	1	0	0
XX	その他	47	198	177	201
合計		205,292	214,314	216,770	232,678

資料:WIPO IP Statistics Data Centerを基に特許庁作成。
注：表中の数値は、2017年4月13日現在の数値である。

問合せ先：国際協力課

９．国際出願（意匠）に係る件数表

年＼種別	国際登録出願件数	国際出願件数			国際登録件数		
		件数a	意匠数b	b／a	件数a	意匠数b	b／a
2015年	21	125	411	3.3	83	252	3.0
2016年	44	341	860	2.5	333	786	2.4

資料：国際出願件数及び国際登録件数については、WIPO IP Statistics Data Center を基に特許庁作成。
注１：国際登録出願とは、日本国特許庁を通じて行われる意匠の国際出願である。
注２：本表の国際出願は、日本国に居住する者がWIPO国際事務局に対して直接又は日本国特許庁を通じて行った意匠の国際出願をカウントしている。
注３：本表の国際登録は、日本国に居住する者がWIPO国際事務局に対して直接又は日本国特許庁を通じて行った意匠の国際出願のうち、国際登録に至った件数をカウントしている。
注４：本表の数値は、2017年3月6日現在の数値である。

問合せ先：出願課国際意匠・商標出願室、意匠課

１０．国際意匠登録出願に係る件数表（指定国官庁）

	出願件数	ﾌｧｰｽﾄｱｸｼｮﾝ件数	登録査定件数	登録件数
2015年	452	2	2	2
2016年	2,083	1,289	399	391

注１：国際意匠登録出願とは、ハーグ協定のジュネーブ改正協定に基づく国際出願のうち、日本国を指定したものであって、当該国際出願に係る国際登録について国際公表がなされたことにより、日本における意匠登録出願とみなされた国際出願のことである。なお、国際意匠登録出願は、国際公表日を基準としてカウントしている。
注２：ファーストアクション件数は、審査官による審査結果の最初の通知（登録査定又は拒絶の通報）が名義人又はWIPO国際事務局へ発送された件数である。

問合せ先：出願課国際意匠・商標出願室、意匠課、審査業務課登録室

11. 分類別国際意匠登録出願件数表（指定国官庁）

大分類記号	大分類の表示	2015年	2016年
A0	A1に属さないその他の製造食品及び嗜好品	0	0
A1	製造食品及び嗜好品	0	8
B0	B1～B9に属さないその他の衣服及び身の回り品	0	0
B1	衣服	4	24
B2	服飾品	8	17
B3	身の回り品	13	173
B4	かばん又は携帯用袋物等	42	107
B5	履物	13	78
B6	喫煙用具及び点火器	4	5
B7	化粧用具又は理髪用具	2	35
B9	衣服及び身の回り品汎用部品及び付属品	4	14
C0	C1～C7に属さないその他の生活用品	0	7
C1	寝具、床敷物、カーテン等	1	13
C2	室内装飾品	4	5
C3	清掃用具、洗濯用具等	1	17
C4	家庭用保健衛生用品	27	66
C5	飲食用容器又は調理用容器	12	59
C6	飲食用具及び調理用器具	5	56
C7	慶弔用品	0	3
D0	D3～D9に属さないその他の住宅設備用品	0	0
D1	室内小型整理用具	0	0
D2	家具	0	0
D3	発光具及び照明器具	40	33
D4	暖冷房機器又は空調換気機器	2	13
D5	厨房設備用品及び衛生設備用品	3	4
D6	室内整理用家具・用具	19	18
D7	家具	9	52
D9	住宅設備用品部品及び付属品	0	2
E0	E1～E4に属さないその他の趣味娯楽用品及び運動競技用品	4	3
E1	おもちゃ	18	39
E2	遊技娯楽用品	1	17
E3	運動競技用品	2	19
E4	楽器	5	5
F0	F1～F5に属さないその他の事務用品及び販売用品	0	0
F1	教習具、書画用品等	0	1
F2	筆記具、事務用具等	5	21
F3	事務用紙製品、印刷物等	0	3
F4	包装紙、包装用容器等	35	136
F5	広告用具、表示用具及び商品陳列用具	0	3
G0	G1～G4に属さないその他の運輸又は運搬機器	0	0
G1	運搬、昇降又は貨物取り扱い用機械器具	5	6
G2	車両	29	183
G3	船舶	4	9

大分類記号	大分類の表示	2015年	2016年
G4	航空機	0	5
H0	H1～H7に属さないその他の電気電子機械器具及び通信機械器具	0	0
H1	基本的電子素子	14	30
H2	回転電気機械、配電機械器具又は制御機械器具等	4	21
H3	通信機械器具	0	0
H4	音声周波機械器具及び映像周波機械器具	0	0
H5	電子計算機等	0	0
H6	電子情報処理、記憶機械器具	0	24
H7	電子情報入出力機器	10	163
J0	J1～J7に属さないその他の一般機械器具	1	2
J1	計量器、測定機械器具及び測量機械器具	9	41
J2	時計	6	124
J3	光学機械器具	8	16
J4	事務用機械器具	0	0
J5	自動販売機及び自動ｻｰﾋﾞｽ器	0	7
J6	保安機械器具	0	3
J7	医療用機械器具	29	111
K0	K1～K9に属さないその他の産業用機械器具	4	17
K1	利器及び工具	6	44
K2	漁業用機械器具	0	0
K3	農業用機械器具、鉱山機械、建設機械等	2	6
K4	食料加工機械等	0	0
K5	繊維機械及びﾐｼﾝ	0	2
K6	化学機械器具	0	9
K7	金属加工機械、木材加工機械等	5	11
K8	動力機械器具、ポンプ、圧縮機、送風機等	0	7
K9	産業用機械器具汎用部品及び付属品	0	0
L0	L1～L7に属さないその他の土木建築用品	0	0
L1	仮設工事用品	0	0
L2	土木構造物及び土木用品	1	4
L3	組立て家屋、屋外装備品等	8	13
L4	建築用構成品	1	0
L5	建具及び建築用開口部材	0	0
L6	建築用内外装材	0	1
L7	建築用構造材・枠材等	0	3
M0	M1～M3に属さないその他の基礎製品	0	0
M1	織物地、板、ひも等	0	12
M2	配線・配管用管、管継ぎ手、バルブ等	6	20
M3	ねじ、くぎ、開閉金物係止具等	0	14
N0	A0～M3に属さないその他の物品など	17	93
N1	ソフトウェア	0	26
N2	ウェブサイト	0	0
その他	その他	0	0
計		452	2083

注：この表における「大分類記号」は、日本意匠分類の大分類に基づくものである。

問合せ先：意匠課

12. 国際登録出願（商標）件数表（本国官庁）

年＼種別	国際出願件数a	指定国数b	b／a
2012年	2,127	10,098	4.7
2013年	1,881	10,091	5.4
2014年	1,999	11,620	5.8
2015年	2,157	11,446	5.3
2016年	2,379	12,843	5.4

注1：　国際登録出願とは、日本特許庁を本国官庁として、マドリッド協定議定書に基づき出願された商標の国際出願である。
注2：　国際登録出願を受理した件数。
注3：　指定国数はベネルクス知的財産庁(ベルギー、オランダ、ルクセンブルクで構成)を1か国として集計した。

問合せ先：出願課国際意匠・商標出願室

13. 出願人別及び代理人有無別国際登録出願（商標）件数表（本国官庁）

年	出願人種別	代理人付出願	本人出願	計
2012年	個人	68	11	79
	法人	1,858	189	2,047
	官庁	1	0	1
	合計	1,927	200	2,127
2013年	個人	37	9	46
	法人	1,664	171	1,835
	官庁	0	0	0
	合計	1,701	180	1,881
2014年	個人	42	10	52
	法人	1,800	147	1,947
	官庁	0	0	0
	合計	1,842	157	1,999
2015年	個人	63	13	76
	法人	1,925	155	2,080
	官庁	1	0	1
	合計	1,989	168	2,157
2016年	個人	38	14	52
	法人	2,127	199	2,326
	官庁	0	1	1
	合計	2,165	214	2,379

注：共同出願は筆頭者のみ集計した。

問合せ先：出願課国際意匠・商標出願室

14. 都道府県別国際登録出願（商標）件数表（本国官庁）

年	2012年	2013年	2014年	2015年	2016年	年	2012年	2013年	2014年	2015年	2016年
北海道	13	11	13	27	33	滋賀	7	15	23	5	16
青森	0	0	3	3	1	京都	64	49	51	75	89
岩手	7	2	0	0	0	大阪	258	264	256	273	344
宮城	1	2	2	6	2	兵庫	98	87	91	103	105
秋田	1	4	0	0	4	奈良	9	12	7	6	12
山形	4	3	4	17	2	和歌山	3	3	4	6	4
福島	9	9	8	10	2	鳥取	2	0	3	1	5
茨城	4	9	21	11	6	島根	2	0	0	0	5
栃木	17	11	8	6	22	岡山	24	31	19	36	12
群馬	7	10	7	8	20	広島	23	27	21	20	25
埼玉	19	18	23	32	29	山口	18	10	22	7	14
千葉	27	13	14	20	29	徳島	1	6	5	2	2
東京	1,060	1,008	1,019	1,078	1,151	香川	8	11	13	6	17
神奈川	100	69	61	97	105	愛媛	6	10	8	7	3
新潟	6	16	15	26	10	高知	1	4	0	2	5
富山	15	2	5	20	11	福岡	40	21	45	30	39
石川	6	5	5	7	16	佐賀	5	0	3	9	2
福井	5	12	16	8	11	長崎	2	0	2	1	11
山梨	19	6	9	9	7	熊本	8	4	7	9	5
長野	18	9	5	6	12	大分	2	0	0	1	5
岐阜	7	1	9	10	4	宮崎	1	1	7	5	7
静岡	29	11	19	19	33	鹿児島	8	5	4	7	10
愛知	145	76	116	101	103	沖縄	2	2	2	4	0
三重	6	4	3	9	3	その他	10	8	21	12	26
						合計	2,127	1,881	1,999	2,157	2,379

注：共同出願は筆頭者のみ集計した。

問合せ先：出願課国際意匠・商標出願室

15. 指定国別国際登録出願（商標）件数表（本国官庁）

コード	指定国＼出願年	2012年	2013年	2014年	2015年	2016年
AG	アンティグア・バーブーダ	14	6	9	12	9
AL	アルバニア	21	18	28	17	30
AM	アルメニア	26	21	30	24	43
AN	旧オランダ領アンティル	0	0	0	0	0
AT	オーストリア	40	24	31	21	14
AU	オーストラリア	510	479	535	544	553
AZ	アゼルバイジャン	34	32	48	28	43
BA	ボスニア・ヘルツェゴビナ	32	27	39	32	36
BG	ブルガリア	8	5	11	6	4
BH	バーレーン	57	54	56	60	68
BQ	ボネール島、シント・ユースタティウス島、サバ島	9	3	5	9	10
BT	ブータン	15	18	21	13	11
BW	ボツワナ	12	10	9	14	18
BX	ベネルクス知的財産庁（BOIP）	69	43	43	36	43
BY	ベラルーシ	59	50	67	51	58
CH	スイス	236	258	298	266	313
CN	中国	1,526	1,227	1,276	1,341	1,395
CO	コロンビア	16	91	101	94	98
CU	キューバ	14	19	22	25	27
CW	キュラソー島	12	5	6	12	14
CY	キプロス	3	2	2	5	6
CZ	チェコ	12	12	15	16	14
DE	ドイツ	146	120	117	109	92
DK	デンマーク	41	11	24	18	13
DZ	アルジェリア	−	−	−	4	31
EE	エストニア	7	5	7	4	2
EG	エジプト	76	90	115	94	97
EM	欧州連合知的財産庁(EUIPO)	909	860	992	1,091	1,265
ES	スペイン	65	44	56	45	39
FI	フィンランド	34	11	20	16	14
FR	フランス	149	117	129	95	87
GB	英国	149	127	136	102	163
GE	ジョージア	31	34	32	22	46
GH	ガーナ	26	23	25	24	16
GM	ガンビア	−	−	−	−	6
GR	ギリシャ	19	7	15	12	10
HR	クロアチア	55	33	19	6	7
HU	ハンガリー	19	5	15	11	10
IE	アイルランド	10	8	17	10	6
IL	イスラエル	94	76	104	113	123
IN	インド	−	186	483	488	550
IR	イラン	74	77	81	75	89
IS	アイスランド	45	44	64	39	82
IT	イタリア	120	85	83	61	69
KE	ケニア	43	42	40	49	46
KG	キルギス	20	23	28	18	19
KH	カンボジア	−	−	−	54	138
KR	韓国	1,075	979	969	1,022	1,094
KZ	カザフスタン	62	61	63	56	67
LA	ラオス	−	−	−	−	79
LI	リヒテンシュタイン	23	23	47	32	87
LR	リベリア	16	10	14	13	5
LS	レソト	13	7	11	13	5
LT	リトアニア	6	4	6	5	2
LV	ラトビア	7	3	6	4	2
MA	モロッコ	38	49	61	43	58
MC	モナコ	31	19	51	35	94
MD	モルドバ	34	27	33	23	37
ME	モンテネグロ	31	34	38	25	28
MG	マダガスカル	16	6	18	14	12
MK	マケドニア旧ユーゴスラビア共和国	33	26	41	32	33
MN	モンゴル	30	65	48	43	69
MX	メキシコ	−	189	303	259	294
MZ	モザンビーク	22	15	16	24	12
NA	ナミビア	15	12	11	17	8
NO	ノルウェー	163	193	217	171	221
NZ	ニュージーランド	5	181	237	232	238
OA	アフリカ知的所有権機関（OAPI）	−	−	−	24	26
OM	オマーン	61	43	47	59	66
PH	フィリピン	128	398	390	446	428
PL	ポーランド	23	9	25	16	11
PT	ポルトガル	33	10	17	17	14
RO	ルーマニア	10	5	13	15	11
RS	セルビア	53	41	75	45	50
RU	ロシア	425	390	435	390	433
RW	ルワンダ	−	1	15	12	13
SD	スーダン	22	21	30	22	15
SE	スウェーデン	46	13	28	25	24
SG	シンガポール	724	709	764	785	822
SI	スロベニア	7	3	9	3	2
SK	スロバキア	7	0	14	11	5
SL	シエラレオネ	14	6	10	15	5
SM	サンマリノ	15	6	13	16	69
ST	サントメ・プリンシペ	7	4	8	11	5
SX	シント・マールテン島	11	4	6	11	13
SY	シリア	34	30	34	27	20
SZ	スワジランド	14	9	13	14	6
TJ	タジキスタン	24	26	26	17	18
TM	トルクメニスタン	19	25	31	19	28
TN	チュニジア	−	3	42	30	40
TR	トルコ	162	234	244	237	244
UA	ウクライナ	117	114	136	98	103
US	米国	1,194	1,099	1,215	1,330	1,458
UZ	ウズベキスタン	40	39	34	22	29
VN	ベトナム	408	499	490	456	584
ZM	ザンビア	21	14	12	15	17
ZW	ジンバブエ	−	−	−	9	12
	その他	2	1	0	0	0
合計		10,098	10,091	11,620	11,446	12,843

注1：国際登録出願時の指定国数を集計した。
注2：ベネルクス知的財産庁はベルギー、オランダ、ルクセンブルクで構成され、1か国として集計した。

問合せ先：出願課国際意匠・商標出願室

16. 類別国際登録出願区分（商標）件数表（本国官庁）

類別番号	類別名称	出願区分数				
		2012年	2013年	2014年	2015年	2016年
1	化学品	168	150	162	145	204
2	塗料，着色料	53	55	46	33	45
3	洗浄剤，化粧品	173	139	137	137	239
4	燃料	29	38	16	28	22
5	薬剤	171	187	204	208	269
6	卑金属，卑金属製品	120	84	65	59	67
7	加工機械，原動機	198	168	176	210	204
8	手動工具	37	33	25	32	36
9	理化学・配電・電気通信	616	465	514	563	601
10	医療器具	103	128	163	146	160
11	電気機器	131	109	95	108	131
12	乗物	138	130	105	139	133
13	鉄砲，鉄砲弾	4	6	3	4	2
14	貴金属，貴金属製品，時計	119	119	111	81	89
15	楽器	15	18	10	15	20
16	紙，事務用品	159	124	113	138	147
17	絶縁材料，プラスチック材料	93	99	76	92	86
18	革，かばん類，傘	176	181	149	144	139
19	非金属製建築材料	72	32	26	30	47
20	家具，プラスチック製品	97	86	55	53	76
21	ガラス・磁器製品，台所用品	80	79	83	76	104
22	原料繊維，ひも，網類	21	22	14	22	10
23	糸	22	17	14	16	12
24	織物	91	70	68	64	82
25	被服，履物	294	257	237	256	246
26	裁縫用品	35	43	31	36	36
27	敷物	25	21	14	15	20
28	おもちゃ，運動用具	163	189	201	179	163
29	動物性・農産物性食品	69	73	63	67	82
30	コーヒー，調味料，菓子	112	103	104	133	121
31	穀物，魚，果実，種子	33	44	20	35	38
32	清涼飲料	58	57	60	56	57
33	酒類	60	51	53	60	74
34	たばこ，喫煙用具	5	18	7	8	4
35	広告	245	208	207	205	227
36	金融，保険，不動産	49	70	32	45	45
37	建設，設置工事	108	86	66	86	92
38	電気通信	44	45	27	40	41
39	輸送	67	43	33	44	38
40	加工処理	47	52	41	45	38
41	教育，娯楽	164	134	173	177	179
42	機械の設計	216	161	178	202	222
43	飲食物の提供，宿泊施設の提供	76	57	73	84	84
44	医業，美容，理容	44	41	56	54	68
45	婚礼のための施設の提供，施設の警備	41	41	51	36	36
合計		4,841	4,333	4,157	4,406	4,836

注1：国際登録出願時の区分件数を集計した。
注2：この表における「類」は、改正商標法（平成3年法律第65号）に基づくニース国際分類である。

問合せ先：出願課国際意匠・商標出願室

17. 国際商標登録出願に係る件数表（指定国官庁）

	出願件数	ファーストアクション件数	登録査定件数	登録件数
2012年	11,788	12,211	9,554	8,934
2013年	13,696	12,968	10,415	9,745
2014年	12,672	14,214	10,916	9,849
2015年	15,984	13,538	11,688	11,489
2016年	13,835	16,582	13,638	12,040

注1：　国際商標登録出願とは、マドリッド協定議定書に基づく国際出願のうち日本国を指定したものであって、商標登録出願とみなされた商標の国際出願である。なお、国際商標登録出願は、指定通報日を基準としてカウントしている。

注2：　ファーストアクション件数は、審査官による審査結果の最初の通知（登録査定又は拒絶理由通知書）がWIPO国際事務局等へ発送された件数である。

問合せ先：出願課国際意匠・商標出願室、商標課、審査業務課登録室

18. 日本を指定国とする本国官庁別国際商標登録出願件数表
（指定国官庁：指定通報件数）

コード	本国官庁＼出願年	2012年	2013年	2014年	2015年	2016年
AG	アンティグア・バーブーダ	0	0	0	0	0
AL	アルバニア	0	0	2	1	0
AM	アルメニア	3	1	3	3	1
AN	旧オランダ領アンティル	0	0	0	0	0
AT	オーストリア	98	131	100	96	98
AU	オーストラリア	308	352	381	605	479
AZ	アゼルバイジャン	0	1	1	4	0
BA	ボスニア・ヘルツェゴビナ	0	0	0	0	2
BG	ブルガリア	40	32	39	40	23
BH	バーレーン	0	0	0	0	2
BQ	ボネール島、シント・ユースタティウス島、サバ島	0	0	0	0	0
BT	ブータン	0	0	0	0	0
BW	ボツワナ	0	0	0	0	0
BX	ベネルクス知的財産庁（BOIP）	398	433	409	515	401
BY	ベラルーシ	2	7	3	6	1
CH	スイス	906	1,009	1,129	1,168	882
CN	中国	755	1,115	749	782	1,047
CO	コロンビア	0	2	4	2	3
CS	旧チェッコ・スロヴァキア	0	1	0	1	0
CU	キューバ	2	2	2	0	0
CW	キュラソー島	1	1	2	1	2
CY	キプロス	9	18	6	9	6
CZ	チェコ	32	25	39	22	28
DE	ドイツ	1,232	1,241	1,079	1,319	1,176
DK	デンマーク	114	142	136	150	92
EE	エストニア	4	6	0	7	1
EG	エジプト	2	7	2	2	4
EM	欧州連合知的財産庁（EUIPO）	1,807	2,220	2,186	2,607	2,372
ES	スペイン	187	184	143	169	158
FI	フィンランド	52	49	38	59	40
FR	フランス	1,083	1,147	1,061	1,210	1,060
GB	英国	494	622	688	702	623
GE	ジョージア	2	4	2	1	4
GH	ガーナ	0	0	0	0	0
GR	ギリシャ	8	14	9	8	18
HR	クロアチア	7	5	6	7	8
HU	ハンガリー	16	14	15	9	16
IE	アイルランド	14	17	6	7	15
IL	イスラエル	55	63	83	99	70
IN	インド	−	1	19	44	29
IR	イラン	5	3	7	12	6
IS	アイスランド	2	19	23	15	7
IT	イタリア	827	914	791	854	712
KE	ケニア	0	0	0	1	0
KG	キルギス	0	0	0	0	0
KR	韓国	312	271	306	533	449
KZ	カザフスタン	3	1	1	5	6
LI	リヒテンシュタイン	37	33	31	42	25
LR	リベリア	0	0	0	0	0
LS	レソト	0	0	0	0	0
LT	リトアニア	2	3	8	4	7
LV	ラトビア	13	7	3	9	3
MA	モロッコ	6	3	13	7	0
MC	モナコ	9	14	19	9	8
MD	モルドバ	1	0	1	2	5
ME	モンテネグロ	0	0	1	1	0
MG	マダガスカル	0	0	1	0	0
MK	マケドニア旧ユーゴスラビア共和国	1	1	0	0	2
MN	モンゴル	0	1	1	1	1
MX	メキシコ	−	7	9	29	9
MZ	モザンビーク	0	0	0	0	0
NA	ナミビア	0	0	0	1	0
NO	ノルウェー	54	75	50	82	44
NZ	ニュージーランド	0	71	63	105	98
OM	オマーン	0	0	0	0	0
PH	フィリピン	0	21	9	11	8
PL	ポーランド	30	25	16	30	22
PT	ポルトガル	16	42	39	31	27
RO	ルーマニア	4	24	4	17	6
RS	セルビア	3	4	1	4	8
RU	ロシア	159	141	144	137	100
RW	ルワンダ	−	0	0	1	0
SD	スーダン	0	0	0	0	0
SE	スウェーデン	65	73	50	59	38
SG	シンガポール	98	115	83	171	168
SI	スロベニア	9	13	6	8	18
SK	スロバキア	10	18	12	24	5
SL	シエラレオネ	0	0	0	1	0
SM	サンマリノ	5	4	6	7	12
ST	サントメ・プリンシペ	0	0	0	0	0
SX	シント・マールテン島	0	0	0	0	0
SY	シリア	0	0	0	0	0
SZ	スワジランド	0	0	0	0	0
TJ	タジキスタン	0	0	0	0	0
TM	トルクメニスタン	0	0	0	0	0
TN	チュニジア	−	0	3	2	1
TR	トルコ	80	182	131	186	113
UA	ウクライナ	20	34	14	27	28
US	米国	2,348	2,680	2,459	3,876	3,206
UZ	ウズベキスタン	0	1	0	0	0
VN	ベトナム	38	30	25	25	32
YU	旧セルビア・モンテネグロ	0	−	0	0	0
ZM	ザンビア	0	0	0	0	0
合　計		11,788	13,696	12,672	15,984	13,835

注1：　国際商標登録出願（指定通報）を受理した件数。

注2：　ベネルクス知的財産庁はベルギー、オランダ、ルクセンブルクで構成され、1カ国として集計した。

問合せ先：出願課国際意匠・商標出願室

19. 類別国際商標登録出願区分件数表
（指定国官庁）

類別番号	類　別　名　称	出願区分数 2012年	2013年	2014年	2015年	2016年
1	化学品	577	676	576	800	727
2	塗料，着色料	109	144	117	171	133
3	洗浄剤，化粧品	1,116	1,296	1,114	1,620	1,296
4	燃料	156	175	184	264	232
5	薬剤	1,230	1,273	1,483	1,794	1,550
6	卑金属，卑金属製品	368	465	397	477	397
7	加工機械，原動機	856	937	911	1,098	850
8	手動工具	191	258	200	279	230
9	理化学・配電・電気通信	2,915	3,319	3,246	4,091	3,538
10	医療器具	771	956	801	1,096	1,058
11	電気機器	646	644	597	726	650
12	乗物	586	621	593	750	708
13	鉄砲，鉄砲弾	34	40	27	44	28
14	貴金属，貴金属製品，時計	667	719	668	776	618
15	楽器	65	67	50	74	66
16	紙，事務用品	714	873	758	971	766
17	絶縁材料，プラスチック材料	267	294	259	259	228
18	革，かばん類，傘	933	1,064	903	1,132	938
19	非金属製建築材料	208	238	178	231	221
20	家具，プラスチック製品	410	449	401	461	454
21	ガラス・磁器製品，台所用品	432	478	411	590	552
22	原料繊維，ひも，網類	72	91	103	82	76
23	糸	35	57	37	47	36
24	織物	358	436	328	445	363
25	被服，履物	1,702	1,998	1,682	2,104	1,689
26	裁縫用品	91	113	83	125	82
27	敷物	121	109	85	121	93
28	おもちゃ，運動用具	584	658	609	747	648
29	動物性・農産物性食品	362	496	468	633	510
30	コーヒー，調味料，菓子	519	733	611	839	721
31	穀物，魚，果実，種子	166	188	189	253	272
32	清涼飲料	353	491	395	520	475
33	酒類	601	886	649	705	724
34	たばこ，喫煙用具	171	214	207	216	162
35	広告	1,429	1,838	1,604	2,241	1,787
36	金融，保険，不動産	393	468	385	551	427
37	建設，設置工事	457	445	508	576	531
38	電気通信	470	571	569	657	578
39	輸送	240	309	286	361	337
40	加工処理	231	297	322	407	312
41	教育，娯楽	1,006	1,252	1,218	1,539	1,243
42	機械の設計	1,476	1,655	1,761	2,124	1,966
43	飲食物の提供，宿泊施設の提供	266	370	335	488	379
44	医業，美容，理容	306	369	400	536	486
45	婚礼のための施設の提供，施設の警備	190	263	249	339	286
合　計		24,850	29,293	26,957	34,360	29,423

注1：　国際商標登録出願（指定通報）受理時の区分件数を集計した。

注2：　この表における「類」は、改正商標法（平成3年法律第65号）に基づくニース国際分類である。

問合せ先：出願課国際意匠・商標出願室

２０．日本を指定国とした国際商標登録出願に係る本国官庁別登録件数表（指定国官庁）

コード	国又は地域名	2012年	2013年	2014年	2015年	2016年
AT	オーストリア	82	85	100	80	68
AU	オーストラリア	178	240	214	322	390
BG	ブルガリア	13	17	9	33	22
BX	ベネルクス知的財産庁	330	314	318	374	419
CH	スイス	826	774	847	913	950
CN	中国	545	622	664	634	563
CS	旧チェッコ・スロヴァキア	0	1	1	0	1
CU	キューバ	0	0	2	0	1
CZ	チェコ	13	17	14	31	17
DE	ドイツ	1,091	1,021	973	1,039	917
DK	デンマーク	88	91	122	123	95
EE	エストニア	3	3	4	1	1
EM	欧州連合知的財産庁(EUIPO)	1,332	1,484	1,654	1,993	2,149
ES	スペイン	120	163	133	131	133
FI	フィンランド	50	49	46	32	35
FR	フランス	895	907	842	982	967
GB	英国	331	442	445	609	555
GE	ジョージア	1	2	1	1	1
GR	ギリシャ	5	5	4	6	2
HU	ハンガリー	4	13	5	11	5
IE	アイルランド	8	21	9	4	5
IS	アイスランド	1	4	9	17	5
IT	イタリア	701	674	654	743	613
KR	韓国	185	258	210	286	369
LI	リヒテンシュタイン	48	31	27	28	28
LT	リトアニア	1	3	2	6	5
LV	ラトビア	8	5	4	3	3
MA	モロッコ	1	1	0	5	2
MC	モナコ	6	10	7	4	12
MD	モルドバ	0	0	0	0	1
NO	ノルウェー	54	44	50	43	60
PL	ポーランド	6	13	10	21	14
PT	ポルトガル	26	15	29	24	32
RO	ルーマニア	5	8	6	5	12
RU	ロシア	62	88	64	88	73
SE	スウェーデン	49	59	47	43	46
SG	シンガポール	89	94	63	89	99
SI	スロベニア	4	8	8	2	4
SK	スロバキア	3	6	6	11	15
TR	トルコ	32	64	74	84	83
UA	ウクライナ	8	9	21	12	11
US	米国	1,621	1,953	1,976	2,295	2,965
	その他	109	127	175	361	292
合　計		8,934	9,745	9,849	11,489	12,040

注：ベネルクス知的財産庁はベルギー、オランダ、ルクセンブルクで構成され、1か国として集計した。

問合せ先：審査業務課登録室

２１．日本を指定国とした国際商標登録出願に係る出願種別登録件数表（指定国官庁）

出願種別	2012年	2013年	2014年	2015年	2016年
通　　常	8,899	9,724	9,817	11,454	11,997
団　　体	14	7	7	5	9
立　　体	21	14	25	30	34
地域団体商標	―	―	―	―	―
合　　計	8,934	9,745	9,849	11,489	12,040

問合せ先：審査業務課登録室

２２．分類別国際商標登録区分件数表（指定国官庁）
（２００２年１月１日以降の出願に係る登録）

類別番号	類　別　名　称	登録区分数				
		2012年	2013年	2014年	2015年	2016年
1	化学品	532	485	497	508	662
2	塗料，着色料	113	84	101	101	135
3	洗浄剤，化粧品	806	859	902	1,023	1,120
4	燃料	107	134	119	162	178
5	薬剤	926	1,035	999	1,419	1,390
6	卑金属，卑金属製品	274	308	324	341	351
7	加工機械，原動機	606	625	680	772	791
8	手動工具	132	156	191	181	184
9	理化学・配電・電気通信	2,061	2,159	2,380	2,701	3,047
10	医療器具	609	654	683	686	804
11	電気機器	458	489	485	524	484
12	乗物	431	474	434	520	506
13	鉄砲，鉄砲弾	17	33	22	22	34
14	貴金属，貴金属製品，時計	415	489	450	566	558
15	楽器	37	35	52	49	54
16	紙，事務用品	580	499	560	662	681
17	絶縁材料，プラスチック材料	235	255	221	203	209
18	革，かばん類，傘	571	676	707	775	829
19	非金属製建築材料	171	170	148	155	165
20	家具，プラスチック製品	272	270	325	345	324
21	ガラス・磁器製品，台所用品	279	309	340	349	416
22	原料繊維，ひも，網類	53	60	64	83	60
23	糸	33	18	37	35	42
24	織物	197	237	275	305	309
25	被服，履物	1,035	1,241	1,281	1,365	1,464
26	裁縫用品	54	54	79	70	72
27	敷物	65	71	92	67	77
28	おもちゃ，運動用具	367	377	426	506	541
29	動物性・農産物性食品	287	304	303	405	416
30	コーヒー，調味料，菓子	358	418	434	534	548
31	穀物，魚，果実，種子	115	127	113	187	188
32	清涼飲料	231	295	266	344	330
33	酒類	496	583	566	615	528
34	たばこ，喫煙用具	103	175	139	193	149
35	広告	951	1,035	1,122	1,354	1,500
36	金融，保険，不動産	287	290	312	360	378
37	建設，設置工事	299	360	333	408	447
38	電気通信	350	337	376	466	483
39	輸送	155	187	200	250	262
40	加工処理	176	194	210	267	311
41	教育，娯楽	771	705	878	991	1,110
42	機械の設計	1,057	1,003	1,207	1,481	1,653
43	飲食物の提供，宿泊施設の提供	186	222	252	309	328
44	医業，美容，理容	200	257	269	348	405
45	婚礼のための施設の提供，施設の警備	128	124	174	187	232
計		17,586	18,872	20,028	23,194	24,755

注１：登録件数は一出願多区分制による、区分ごとの登録件数である。
注２：この表における「類」は改正商標法（平成３年法律第６５号）に基づくニース国際分類である。
注３：国際分類第８版が２００２年１月１日から発効したことに伴い、第４２類を第４２類～第４５類の４つの新分類に分割した。

分類別国際商標登録区分件数表（指定国官庁）
（２００１年１２月３１日までの出願に係る登録）

類別番号	類　別　名　称	登録区分数				
		2012年	2013年	2014年	2015年	2016年
1	化学品	18	24	21	16	21
2	塗料，着色料	6	4	7	8	2
3	洗浄剤，化粧品	23	27	27	15	15
4	燃料	5	3	4	5	4
5	薬剤	21	24	16	14	10
6	卑金属，卑金属製品	17	19	15	10	12
7	加工機械，原動機	27	32	21	22	20
8	手動工具	8	7	6	12	4
9	理化学・配電・電気通信	33	43	28	25	23
10	医療器具	12	13	7	9	4
11	電気機器	23	12	11	9	12
12	乗物	10	12	10	13	10
13	鉄砲，鉄砲弾	1	0	0	3	1
14	貴金属，貴金属製品，時計	13	17	13	6	11
15	楽器	2	4	0	3	2
16	紙，事務用品	16	15	7	10	6
17	絶縁材料，プラスチック材料	15	8	13	10	9
18	革，かばん類，傘	9	11	14	15	4
19	非金属製建築材料	18	2	7	7	11
20	家具，プラスチック製品	19	11	8	11	8
21	ガラス・磁器製品，台所用品	11	9	10	11	5
22	原料繊維，ひも，網類	3	1	1	5	2
23	糸	1	0	0	3	3
24	織物	2	8	3	5	4
25	被服，履物	22	30	20	25	10
26	裁縫用品	1	1	0	3	1
27	敷物	3	2	0	5	2
28	おもちゃ，運動用具	2	4	7	9	2
29	動物性・農産物性食品	8	10	8	13	10
30	コーヒー，調味料，菓子	7	17	10	15	13
31	穀物，魚，果実，種子	3	11	6	11	10
32	清涼飲料	9	6	11	10	9
33	酒類	18	23	19	25	12
34	たばこ，喫煙用具	5	3	2	4	2
35	広告	11	11	3	8	4
36	金融，保険，不動産	6	2	0	2	3
37	建設，設置工事	6	4	6	5	5
38	電気通信	6	4	1	3	1
39	輸送	6	2	1	2	0
40	加工処理	1	4	0	1	1
41	教育，娯楽	8	5	8	12	5
42	飲食物・宿泊施設の提供	9	14	14	10	7
計		444	459	365	410	300

注１：登録件数は一出願多区分制による、区分ごとの登録件数である。
注２：この表における「類」は改正商標法（平成３年法律第６５号）に基づくニース国際分類である。

問合せ先：審査業務課登録室

第４章　主要国・機関に関する統計

第４章　主要国・機関に関する統計

１．主要国における産業財産権に関する統計表

（１）特許（出願）

コード	国・機関・地域	種別	2012年	2013年	2014年	2015年
AE	アラブ首長国連邦	居住者	20	18	29	15
		非居住者	1,331	1,408	1,443	1,738
		合計	1,351	1,426	1,472	1,753
AG	アンティグア・バーブーダ	居住者	−	−	−	−
		非居住者	7	7	15	10
		合計	7	7	15	10
AL	アルバニア	居住者	−	−	10	14
		非居住者	−	4	3	5
		合計	−	4	13	19
AM	アルメニア	居住者	137	125	121	113
		非居住者	4	6	2	2
		合計	141	131	123	115
AP	アフリカ地域工業所有権機関（ARIPO）	居住者	−	5	13	9
		非居住者	−	687	822	771
		合計	−	692	835	780
AR	アルゼンチン	居住者	735	643	509	546
		非居住者	4,078	4,129	4,173	3,579
		合計	4,813	4,772	4,682	4,125
AT	オーストリア	居住者	2,258	2,162	2,092	2,205
		非居住者	294	244	271	236
		合計	2,552	2,406	2,363	2,441
AU	オーストラリア	居住者	2,627	3,061	1,988	2,291
		非居住者	23,731	26,656	23,968	26,314
		合計	26,358	29,717	25,956	28,605
AZ	アゼルバイジャン	居住者	144	156	168	184
		非居住者	−	−	−	−
		合計	144	156	168	184
BA	ボスニア・ヘルツェゴビナ	居住者	2	7	41	−
		非居住者	14	22	2	−
		合計	16	29	43	−
BB	バルバドス	居住者	−	3	1	−
		非居住者	36	39	38	45
		合計	36	42	39	45
BD	バングラデシュ	居住者	67	60	44	41
		非居住者	287	243	249	299
		合計	354	303	293	340
BE	ベルギー	居住者	755	715	889	949
		非居住者	127	161	137	148
		合計	882	876	1,026	1,097
BG	ブルガリア	居住者	245	282	218	280
		非居住者	14	15	16	11
		合計	259	297	234	291
BH	バーレーン	居住者	3	3	6	8
		非居住者	161	167	199	185
		合計	164	170	205	193
BN	ブルネイ	居住者	20	20	26	−
		非居住者	11	15	91	−
		合計	31	35	117	−
BO	ボリビア	居住者	−	−	9	−
		非居住者	−	−	294	−
		合計	−	−	303	−
BR	ブラジル	居住者	4,798	4,959	4,659	4,641
		非居住者	25,637	25,925	25,683	25,578
		合計	30,435	30,884	30,342	30,219
BS	バハマ	居住者	3	1	2	−
		非居住者	83	75	111	−
		合計	86	76	113	−
BT	ブータン	居住者	3	3	−	−
		非居住者	1	4	−	−
		合計	4	7	−	−
BW	ボツワナ	居住者	5	8	4	−
		非居住者	9	1	5	−
		合計	14	9	9	−
BY	ベラルーシ	居住者	1,681	1,489	652	543
		非居住者	190	145	105	148
		合計	1,871	1,634	757	691
BZ	ベリーズ	居住者	−	−	−	−
		非居住者	51	32	36	26
		合計	51	32	36	26
CA	カナダ	居住者	4,709	4,567	4,198	4,277
		非居住者	30,533	30,174	31,283	32,687
		合計	35,242	34,741	35,481	36,964
CH	スイス	居住者	1,480	1,525	1,480	1,477
		非居住者	1,508	631	568	446
		合計	2,988	2,156	2,048	1,923
CI	コートジボワール	居住者	26	−	−	−
		非居住者	1	−	−	−
		合計	27	−	−	−
CL	チリ	居住者	336	340	452	443
		非居住者	2,683	2,732	2,653	2,831
		合計	3,019	3,072	3,105	3,274
CN	中国	居住者	535,313	704,936	801,135	968,252
		非居住者	117,464	120,200	127,042	133,612
		合計	652,777	825,136	928,177	1,101,864
CO	コロンビア	居住者	213	251	260	321
		非居住者	1,848	1,781	1,898	1,921
		合計	2,061	2,032	2,158	2,242
CR	コスタリカ	居住者	10	21	16	17
		非居住者	600	582	552	584
		合計	610	603	568	601
CU	キューバ	居住者	38	27	24	−
		非居住者	140	143	126	−
		合計	178	170	150	−
CY	キプロス	居住者	4	2	4	6
		非居住者	8	1	−	1
		合計	12	3	4	7
CZ	チェコ	居住者	867	984	910	880
		非居住者	150	97	62	72
		合計	1,017	1,081	972	952
DE	ドイツ	居住者	46,620	47,353	48,154	47,384
		非居住者	14,720	15,814	17,811	19,509
		合計	61,340	63,167	65,965	66,893
DJ	ジブチ	居住者	−	1	−	−
		非居住者	−	2	4	−
		合計	−	3	4	−
DK	デンマーク	居住者	1,406	1,341	1,377	1,462
		非居住者	229	193	206	270
		合計	1,635	1,534	1,583	1,732
DO	ドミニカ共和国	居住者	18	11	13	21
		非居住者	264	256	245	231
		合計	282	267	258	252

コード	国・機関・地域	種別	2012年	2013年	2014年	2015年
DZ	アルジェリア	居住者	119	118	94	89
		非居住者	781	722	719	716
		合計	900	840	813	805
EA	ユーラシア特許庁（EAPO）	居住者	672	552	548	567
		非居住者	3,274	2,883	3,025	2,924
		合計	3,946	3,435	3,573	3,491
EE	エストニア	居住者	20	25	44	30
		非居住者	5	17	6	6
		合計	25	42	50	36
EG	エジプト	居住者	683	641	752	−
		非居住者	1,528	1,416	1,384	−
		合計	2,211	2,057	2,136	−
EP	欧州特許庁（EPO）	居住者	73,014	73,503	75,495	76,131
		非居住者	75,546	74,484	77,167	83,897
		合計	148,560	147,987	152,662	160,028
ES	スペイン	居住者	3,266	3,026	2,953	2,799
		非居住者	209	218	225	221
		合計	3,475	3,244	3,178	3,020
FI	フィンランド	居住者	1,698	1,596	1,419	1,289
		非居住者	129	141	126	127
		合計	1,827	1,737	1,545	1,416
FR	フランス	居住者	14,540	14,690	14,500	14,306
		非居住者	2,092	2,196	2,033	1,994
		合計	16,632	16,886	16,533	16,300
GB	英国	居住者	15,370	14,972	15,196	14,867
		非居住者	7,865	7,966	7,844	7,934
		合計	23,235	22,938	23,040	22,801
GC	アラビアン湾岸協力理事会特許庁（GCC）	居住者	269	260	326	247
		非居住者	2,739	2,731	2,217	1,735
		合計	3,008	2,991	2,543	1,982
GD	グレナダ	居住者	−	−	−	−
		非居住者	26	33	17	9
		合計	26	33	17	9
GE	ジョージア	居住者	139	114	110	99
		非居住者	233	219	187	172
		合計	372	333	297	271
GR	ギリシャ	居住者	628	698	651	550
		非居住者	28	19	19	23
		合計	656	717	670	573
GT	グアテマラ	居住者	7	4	10	7
		非居住者	337	319	288	341
		合計	344	323	298	348
GY	ガイアナ	居住者	−	−	−	−
		非居住者	14	16	20	−
		合計	14	16	20	−
HK	香港	居住者	171	226	192	239
		非居住者	12,817	13,690	12,350	11,973
		合計	12,988	13,916	12,542	12,212
HN	ホンジュラス	居住者	8	6	−	4
		非居住者	233	211	−	224
		合計	241	217	−	228
HR	クロアチア	居住者	217	230	170	169
		非居住者	32	23	30	17
		合計	249	253	200	186
HT	ハイチ	居住者	2	−	2	−
		非居住者	15	11	19	−
		合計	17	11	21	−
HU	ハンガリー	居住者	692	642	546	569
		非居住者	66	66	73	64
		合計	758	708	619	633
ID	インドネシア	居住者	−	663	702	1,058
		非居住者	−	6,787	7,321	8,095
		合計	−	7,450	8,023	9,153
IE	アイルランド	居住者	492	333	263	250
		非居住者	63	57	58	190
		合計	555	390	321	440
IL	イスラエル	居住者	1,319	1,201	1,125	1,285
		非居住者	5,473	4,984	5,148	5,623
		合計	6,792	6,185	6,273	6,908
IN	インド	居住者	9,553	10,669	12,040	12,579
		非居住者	34,402	32,362	30,814	33,079
		合計	43,955	43,031	42,854	45,658
IQ	イラク	居住者	−	−	−	335
		非居住者	−	−	−	102
		合計	−	−	−	437
IR	イラン	居住者	10,622	11,305	13,683	−
		非居住者	432	338	119	−
		合計	11,054	11,643	13,802	−
IS	アイスランド	居住者	37	33	51	40
		非居住者	7	13	13	6
		合計	44	46	64	46
IT	イタリア	居住者	8,439	8,307	8,601	−
		非居住者	871	905	781	−
		合計	9,310	9,212	9,382	−
JM	ジャマイカ	居住者	25	22	33	7
		非居住者	82	97	122	63
		合計	107	119	155	70
JO	ヨルダン	居住者	48	35	40	41
		非居住者	346	357	339	294
		合計	394	392	379	335
JP	日本	居住者	287,013	271,731	265,959	258,839
		非居住者	55,783	56,705	60,030	59,882
		合計	342,796	328,436	325,989	318,721
KE	ケニア	居住者	123	127	132	137
		非居住者	136	114	75	56
		合計	259	241	207	193
KG	キルギス	居住者	110	111	132	122
		非居住者	1	3	7	4
		合計	111	114	139	126
KH	カンボジア	居住者	−	1	2	−
		非居住者	53	74	65	65
		合計	53	75	67	65
KI	キリバス	居住者	−	18	−	−
		非居住者	−	−	−	−
		合計	−	18	−	−
KP	北朝鮮	居住者	8,354	−	−	−
		非居住者	27	−	−	−
		合計	8,381	−	−	−
KR	韓国	居住者	148,136	159,978	164,073	167,275
		非居住者	40,779	44,611	46,219	46,419
		合計	188,915	204,589	210,292	213,694

コード	国・機関・地域	種別	2012年	2013年	2014年	2015年
KZ	カザフスタン	居住者	－	1,824	1,742	1,271
		非居住者	－	378	271	232
		合計	－	2,202	2,013	1,503
LB	レバノン	居住者	－	105	80	110
		非居住者	－	250	261	194
		合計	－	355	341	304
LK	スリランカ	居住者	－	328	－	218
		非居住者	－	188	－	263
		合計	－	516	－	481
LT	リトアニア	居住者	109	117	123	101
		非居住者	15	20	42	18
		合計	124	137	165	119
LU	ルクセンブルク	居住者	109	113	128	128
		非居住者	52	56	90	119
		合計	161	169	218	247
LV	ラトビア	居住者	193	225	103	136
		非居住者	12	8	4	1
		合計	205	233	107	137
MA	モロッコ	居住者	197	316	355	224
		非居住者	843	828	742	797
		合計	1,040	1,144	1,097	1,021
MC	モナコ	居住者	4	5	6	5
		非居住者	4	－	4	1
		合計	8	5	10	6
MD	モルドバ	居住者	93	67	67	64
		非居住者	22	29	72	60
		合計	115	96	139	124
ME	モンテネグロ	居住者	37	23	13	23
		非居住者	41	－	－	－
		合計	78	23	13	23
MG	マダガスカル	居住者	4	4	5	3
		非居住者	40	47	29	16
		合計	44	51	34	19
MK	マケドニア旧ユーゴスラビア共和国	居住者	50	42	－	－
		非居住者	3	4	－	－
		合計	53	46	－	－
MN	モンゴル	居住者	－	133	139	109
		非居住者	－	132	126	128
		合計	－	265	265	237
MO	マカオ	居住者	5	6	2	3
		非居住者	53	54	104	62
		合計	58	60	106	65
MT	マルタ	居住者	11	13	5	9
		非居住者	6	4	8	2
		合計	17	17	13	11
MU	モーリシャス	居住者	4	2	3	1
		非居住者	14	18	18	20
		合計	18	20	21	21
MW	マラウイ	居住者	4	4	5	6
		非居住者	65	－	－	－
		合計	69	4	5	6
MX	メキシコ	居住者	1,294	1,210	1,246	1,364
		非居住者	14,020	14,234	14,889	16,707
		合計	15,314	15,444	16,135	18,071
MY	マレーシア	居住者	1,114	1,199	1,353	1,272
		非居住者	5,826	6,006	6,267	6,455
		合計	6,940	7,205	7,620	7,727
MZ	モザンビーク	居住者	14	13	14	24
		非居住者	26	28	46	78
		合計	40	41	60	102
NG	ナイジェリア	居住者	42	50	－	－
		非居住者	676	869	－	－
		合計	718	919	－	－
NI	ニカラグア	居住者	4	3	1	－
		非居住者	172	124	145	－
		合計	176	127	146	－
NL	オランダ	居住者	2,375	2,315	2,294	2,207
		非居住者	338	449	288	287
		合計	2,713	2,764	2,582	2,494
NO	ノルウェー	居住者	1,009	1,101	1,106	1,153
		非居住者	555	648	457	652
		合計	1,564	1,749	1,563	1,805
NP	ネパール	居住者	4	18	－	11
		非居住者	13	12	－	71
		合計	17	30	－	82
NZ	ニュージーランド	居住者	1,425	1,614	1,636	1,184
		非居住者	5,674	5,167	6,092	5,317
		合計	7,099	6,781	7,728	6,501
OA	アフリカ知的所有権機関(OAPI)	居住者	106	89	126	101
		非居住者	444	463	452	428
		合計	550	552	578	529
PA	パナマ	居住者	－	9	13	14
		非居住者	234	78	274	389
		合計	234	87	287	403
PE	ペルー	居住者	54	73	83	67
		非居住者	1,136	1,193	1,204	1,182
		合計	1,190	1,266	1,287	1,249
PG	パプアニューギニア	居住者	－	－	－	1
		非居住者	－	79	－	46
		合計	－	79	－	47
PH	フィリピン	居住者	162	220	334	375
		非居住者	2,832	3,065	3,255	3,359
		合計	2,994	3,285	3,589	3,734
PK	パキスタン	居住者	96	151	146	209
		非居住者	798	783	776	677
		合計	894	934	922	886
PL	ポーランド	居住者	4,410	4,237	3,941	4,676
		非居住者	247	174	155	139
		合計	4,657	4,411	4,096	4,815

コード	国・機関・地域	種別	2012年	2013年	2014年	2015年
PT	ポルトガル	居住者	621	647	722	925
		非居住者	26	22	18	20
		合計	647	669	740	945
QA	カタール	居住者	3	9	5	－
		非居住者	58	323	477	－
		合計	61	332	482	－
RO	ルーマニア	居住者	1,022	993	952	975
		非居住者	55	53	84	78
		合計	1,077	1,046	1,036	1,053
RS	セルビア	居住者	192	201	202	178
		非居住者	32	20	10	13
		合計	224	221	212	191
RU	ロシア	居住者	28,701	28,765	24,072	29,269
		非居住者	15,510	16,149	16,236	16,248
		合計	44,211	44,914	40,308	45,517
RW	ルワンダ	居住者	40	－	5	5
		非居住者	30	－	7	1
		合計	70	－	12	6
SA	サウジアラビア	居住者	－	491	652	715
		非居住者	－	440	135	1,691
		合計	－	931	787	2,406
SD	スーダン	居住者	－	269	－	267
		非居住者	－	－	8	1
		合計	－	269	8	268
SE	スウェーデン	居住者	2,288	2,332	1,984	2,038
		非居住者	148	163	441	390
		合計	2,436	2,495	2,425	2,428
SG	シンガポール	居住者	1,081	1,143	1,303	1,469
		非居住者	8,604	8,579	9,009	9,345
		合計	9,685	9,722	10,312	10,814
SK	スロバキア	居住者	168	184	211	228
		非居住者	35	26	23	28
		合計	203	210	234	256
ST	サントメ・プリンシペ	居住者	－	－	－	－
		非居住者	－	8	3	－
		合計	－	8	3	－
SV	エルサルバドル	居住者	－	－	－	7
		非居住者	217	183	187	196
		合計	217	183	187	203
SY	シリア	居住者	－	－	－	198
		非居住者	－	－	－	－
		合計	－	－	－	198
SZ	スワジランド	居住者	－	－	－	－
		非居住者	3	－	2	2
		合計	3	－	2	2
TH	タイ	居住者	1,020	1,572	1,006	－
		非居住者	5,726	5,832	6,924	－
		合計	6,746	7,404	7,930	－
TJ	タジキスタン	居住者	3	2	－	－
		非居住者	3	2	－	1
		合計	6	4	－	1
TN	チュニジア	居住者	150	112	142	180
		非居住者	476	437	400	409
		合計	626	549	542	589
TR	トルコ	居住者	4,434	4,392	4,766	5,352
		非居住者	232	269	331	489
		合計	4,666	4,661	5,097	5,841
TT	トリニダード・トバゴ	居住者	2	－	4	3
		非居住者	213	174	184	165
		合計	215	174	188	168
TZ	タンザニア	居住者	－	－	－	1
		非居住者	－	3	4	1
		合計	－	3	4	2
UA	ウクライナ	居住者	2,491	2,856	2,457	2,271
		非居住者	2,464	2,556	2,356	2,226
		合計	4,955	5,412	4,813	4,497
UG	ウガンダ	居住者	－	10	5	9
		非居住者	－	4	3	－
		合計	－	14	8	9
US	米国	居住者	268,782	287,831	285,096	288,335
		非居住者	274,033	283,781	293,706	301,075
		合計	542,815	571,612	578,802	589,410
UY	ウルグアイ	居住者	22	－	37	26
		非居住者	678	－	639	532
		合計	700	－	676	558
UZ	ウズベキスタン	居住者	257	299	345	288
		非居住者	253	258	223	219
		合計	510	557	568	507
VC	セントビンセント	居住者	－	－	－	－
		非居住者	2	8	8	7
		合計	2	8	8	7
VN	ベトナム	居住者	382	443	487	582
		非居住者	3,423	3,552	3,960	4,451
		合計	3,805	3,995	4,447	5,033
WS	サモア	居住者	－	－	1	1
		非居住者	－	－	99	3
		合計	－	－	100	4
YE	イエメン	居住者	36	43	29	5
		非居住者	49	37	24	25
		合計	85	80	53	30
ZA	南アフリカ	居住者	608	638	802	889
		非居住者	6,836	6,657	6,750	6,608
		合計	7,444	7,295	7,552	7,497
ZM	ザンビア	居住者	7	13	14	－
		非居住者	31	26	25	－
		合計	38	39	39	－
ZW	ジンバブエ	居住者	－	－	－	9
		非居住者	－	－	－	19
		合計	－	－	－	28

資料：日本：特許行政年次報告書（統計・資料編）。
　　日本以外：WIPO IP Statistics Data Centerを基に特許庁作成。
注１：居住者：当該国の居住者による出願件数　(PCT国内移行件数を含む)。
　　非居住者：当該国の非居住者による出願件数　(PCT国内移行件数を含む)。
　　－：当該国からの報告又は、該当する件数がなかったことを示す。
注２：中国は、香港、マカオ及び台湾の居住者からの出願を「居住者」として計上している。
　　香港及びマカオは、中国本土の居住者からの出願を「非居住者」として計上している。
　　なお、台湾については、WIPO未加盟のため未掲載。
注３：表中の数値は、2017年2月28日現在の数値であり、各国特許庁又は機関のホームページ等で公表しているものと異なることがある。

問合せ先:国際協力課

（２）特許（登録）

コード	国・機関・地域	種別	2012年	2013年	2014年	2015年
AE	アラブ首長国連邦	居住者	1	1	–	–
		非居住者	39	62	110	177
		合計	40	63	110	177
AL	アルバニア	居住者	–	2	3	9
		非居住者	–	7	2	1
		合計	–	9	5	10
AM	アルメニア	居住者	104	92	104	81
		非居住者	13	7	4	–
		合計	117	99	108	81
AP	アフリカ地域工業所有権機関（ARIPO）	居住者	–	3	–	18
		非居住者	–	268	254	425
		合計	–	271	254	443
AR	アルゼンチン	居住者	208	228	265	214
		非居住者	724	1,069	1,095	1,345
		合計	932	1,297	1,360	1,559
AT	オーストリア	居住者	1,247	1,069	827	1,140
		非居住者	192	187	135	216
		合計	1,439	1,256	962	1,356
AU	オーストラリア	居住者	1,311	1,110	1,199	1,614
		非居住者	16,413	16,002	18,105	21,484
		合計	17,724	17,112	19,304	23,098
AZ	アゼルバイジャン	居住者	105	73	92	86
		非居住者	6	5	5	2
		合計	111	78	97	88
BA	ボスニア・ヘルツェゴビナ	居住者	16	7	1	–
		非居住者	41	24	4	–
		合計	57	31	5	–
BB	バルバドス	居住者	–	–	–	–
		非居住者	16	9	3	10
		合計	16	9	3	10
BD	バングラデシュ	居住者	14	16	21	–
		非居住者	139	118	100	–
		合計	153	134	121	–
BE	ベルギー	居住者	620	620	327	474
		非居住者	175	125	46	93
		合計	795	745	373	567
BG	ブルガリア	居住者	57	67	56	28
		非居住者	44	58	16	9
		合計	101	125	72	37
BH	バーレーン	居住者	2	–	–	–
		非居住者	–	–	–	–
		合計	2	–	–	–
BO	ボリビア	居住者	–	–	4	–
		非居住者	–	–	93	–
		合計	–	–	97	–
BR	ブラジル	居住者	365	385	374	460
		非居住者	2,465	2,587	2,375	2,951
		合計	2,830	2,972	2,749	3,411
BS	バハマ	居住者	1	2	1	–
		非居住者	124	114	119	–
		合計	125	116	120	–
BT	ブータン	居住者	2	–	–	–
		非居住者	–	–	–	–
		合計	2	–	–	–
BW	ボツワナ	居住者	–	–	–	–
		非居住者	1	3	–	–
		合計	1	3	–	–
BY	ベラルーシ	居住者	–	1,117	1,556	841
		非居住者	–	–	382	61
		合計	–	1,117	1,938	902
BZ	ベリーズ	居住者	–	–	–	–
		非居住者	4	10	28	8
		合計	4	10	28	8
CA	カナダ	居住者	2,404	2,756	2,984	2,858
		非居住者	19,415	21,077	20,765	19,343
		合計	21,819	23,833	23,749	22,201
CH	スイス	居住者	288	360	436	409
		非居住者	167	174	241	278
		合計	455	534	677	687
CL	チリ	居住者	113	119	156	150
		非居住者	657	779	1,012	908
		合計	770	898	1,168	1,058
CN	中国	居住者	143,808	143,535	162,680	263,436
		非居住者	73,297	64,153	70,548	95,880
		合計	217,105	207,688	233,228	359,316
CO	コロンビア	居住者	106	160	112	82
		非居住者	1,561	2,104	1,100	921
		合計	1,667	2,264	1,212	1,003
CR	コスタリカ	居住者	–	–	1	1
		非居住者	65	106	113	129
		合計	65	106	114	130
CU	キューバ	居住者	9	21	17	–
		非居住者	75	104	77	–
		合計	84	125	94	–
CY	キプロス	居住者	–	–	–	–
		非居住者	5	1	–	–
		合計	5	1	–	–
CZ	チェコ	居住者	401	408	471	576
		非居住者	267	203	217	173
		合計	668	611	688	749
DE	ドイツ	居住者	8,164	9,792	10,634	10,411
		非居住者	3,168	4,066	4,396	4,384
		合計	11,332	13,858	15,030	14,795
DK	デンマーク	居住者	152	251	217	297
		非居住者	38	58	75	133
		合計	190	309	292	430
DO	ドミニカ共和国	居住者	2	–	1	1
		非居住者	87	44	61	23
		合計	89	44	62	24

コード	国・機関・地域	種別	2012年	2013年	2014年	2015年
DZ	アルジェリア	居住者	41	492	537	74
		非居住者	311	4,635	4,835	279
		合計	352	5,127	5,372	353
EA	ユーラシア特許庁	居住者	266	219	319	268
		非居住者	1,275	1,362	1,281	1,489
		合計	1,541	1,581	1,600	1,757
EE	エストニア	居住者	52	47	26	18
		非居住者	64	31	12	6
		合計	116	78	38	24
EG	エジプト	居住者	92	86	66	–
		非居住者	542	379	349	–
		合計	634	465	415	–
EP	欧州特許庁（EPO）	居住者	32,632	33,600	33,043	36,550
		非居住者	33,033	33,096	31,565	31,881
		合計	65,665	66,696	64,608	68,431
ES	スペイン	居住者	2,559	2,784	2,969	2,313
		非居住者	161	220	266	248
		合計	2,720	3,004	3,235	2,561
FI	フィンランド	居住者	698	639	687	824
		非居住者	138	72	100	107
		合計	836	711	787	931
FR	フランス	居住者	11,417	10,235	10,570	11,043
		非居住者	1,496	1,170	1,319	1,656
		合計	12,913	11,405	11,889	12,699
GB	英国	居住者	2,974	2,464	2,315	2,838
		非居住者	3,890	2,771	2,671	2,626
		合計	6,864	5,235	4,986	5,464
GC	アラビアン湾岸協力理事会特許庁（GCC）	居住者	18	32	31	44
		非居住者	340	521	472	618
		合計	358	553	503	662
GD	グレナダ	居住者	–	–	–	–
		非居住者	–	–	–	9
		合計	–	–	–	9
GE	ジョージア	居住者	142	102	60	61
		非居住者	204	184	149	145
		合計	346	286	209	206
GR	ギリシャ	居住者	286	271	302	255
		非居住者	5	11	14	7
		合計	291	282	316	262
GT	グアテマラ	居住者	3	2	–	1
		非居住者	83	63	105	50
		合計	86	65	105	51
HK	香港	居住者	90	92	88	96
		非居住者	4,945	6,472	5,844	5,867
		合計	5,035	6,564	5,932	5,963
HN	ホンジュラス	居住者	1	4	–	–
		非居住者	135	128	–	69
		合計	136	132	–	69
HR	クロアチア	居住者	9	18	6	9
		非居住者	146	141	84	36
		合計	155	159	90	45
HU	ハンガリー	居住者	96	134	101	128
		非居住者	381	1,217	275	237
		合計	477	1,351	376	365
IE	アイルランド	居住者	132	155	116	87
		非居住者	58	59	32	39
		合計	190	214	148	126
IL	イスラエル	居住者	484	594	690	723
		非居住者	2,902	3,103	3,294	3,769
		合計	3,386	3,697	3,984	4,492
IN	インド	居住者	722	594	720	822
		非居住者	3,606	2,783	5,433	5,200
		合計	4,328	3,377	6,153	6,022
IQ	イラク	居住者	–	–	–	197
		非居住者	–	–	–	115
		合計	–	–	–	312
IR	イラン	居住者	5,227	3,373	2,880	–
		非居住者	454	103	180	–
		合計	5,681	3,476	3,060	–
IS	アイスランド	居住者	3	5	3	2
		非居住者	44	38	51	15
		合計	47	43	54	17
IT	イタリア	居住者	4,845	7,017	6,863	6,331
		非居住者	780	1,097	932	822
		合計	5,625	8,114	7,795	7,153
JM	ジャマイカ	居住者	–	6	1	6
		非居住者	20	36	27	68
		合計	20	42	28	74
JO	ヨルダン	居住者	3	9	15	15
		非居住者	45	39	100	68
		合計	48	48	115	83
JP	日本	居住者	224,917	225,571	177,750	146,749
		非居住者	49,874	51,508	49,392	42,609
		合計	274,791	277,079	227,142	189,358
KE	ケニア	居住者	4	1	4	1
		非居住者	72	70	49	23
		合計	76	71	53	24
KG	キルギス	居住者	101	85	99	106
		非居住者	2	3	1	5
		合計	103	88	100	111
KH	カンボジア	居住者	–	–	–	–
		非居住者	–	–	–	1
		合計	–	–	–	1
KP	北朝鮮	居住者	6,520	–	–	–
		非居住者	30	–	–	–
		合計	6,550	–	–	–
KR	韓国	居住者	84,061	95,667	97,294	76,319
		非居住者	29,406	31,663	32,492	25,554
		合計	113,467	127,330	129,786	101,873

コード	国・機関・地域	種別	2012年	2013年	2014年	2015年
KZ	カザフスタン	居住者	−	1,319	1,294	1,334
		非居住者	−	181	210	170
		合計	−	1,500	1,504	1,504
LB	レバノン	居住者	59	75	55	85
		非居住者	258	250	261	194
		合計	317	325	316	279
LK	スリランカ	居住者	−	71	−	38
		非居住者	−	165	−	224
		合計	−	236	−	262
LT	リトアニア	居住者	83	79	97	96
		非居住者	9	14	23	37
		合計	92	93	120	133
LU	ルクセンブルク	居住者	63	−	79	100
		非居住者	49	−	73	53
		合計	112	−	152	153
LV	ラトビア	居住者	145	127	134	140
		非居住者	9	9	7	7
		合計	154	136	141	147
MA	モロッコ	居住者	112	145	−	−
		非居住者	867	792	−	−
		合計	979	937	−	−
MC	モナコ	居住者	4	2	5	5
		非居住者	2	3	−	3
		合計	6	5	5	8
MD	モルドバ	居住者	47	57	49	−
		非居住者	4	4	5	−
		合計	51	61	54	−
ME	モンテネグロ	居住者	54	7	11	6
		非居住者	237	114	3	4
		合計	291	121	14	10
MG	マダガスカル	居住者	3	−	4	5
		非居住者	41	40	20	18
		合計	44	40	24	23
MN	モンゴル	居住者	−	74	103	97
		非居住者	−	138	113	137
		合計	−	212	216	234
MO	マカオ	居住者	−	1	−	1
		非居住者	29	21	16	35
		合計	29	22	16	36
MT	マルタ	居住者	6	10	1	8
		非居住者	5	5	3	2
		合計	11	15	4	10
MU	モーリシャス	居住者	−	−	−	−
		非居住者	6	5	9	4
		合計	6	5	9	4
MW	マラウイ	居住者	4	3	−	1
		非居住者	−	−	−	−
		合計	4	3	−	1
MX	メキシコ	居住者	290	312	305	410
		非居住者	12,068	10,056	9,514	8,928
		合計	12,358	10,368	9,819	9,338
MY	マレーシア	居住者	295	288	344	344
		非居住者	2,165	2,372	2,361	2,533
		合計	2,460	2,660	2,705	2,877
NG	ナイジェリア	居住者	38	32	−	−
		非居住者	490	613	−	−
		合計	528	645	−	−
NI	ニカラグア	居住者	2	−	−	−
		非居住者	66	72	62	−
		合計	68	72	62	−
NL	オランダ	居住者	1,653	1,732	1,452	1,165
		非居住者	242	297	270	212
		合計	1,895	2,029	1,722	1,377
NO	ノルウェー	居住者	390	493	460	458
		非居住者	920	937	953	988
		合計	1,310	1,430	1,413	1,446
NP	ネパール	居住者	2	1	−	−
		非居住者	−	−	−	−
		合計	2	1	−	−
NZ	ニュージーランド	居住者	340	298	389	344
		非居住者	5,812	4,454	4,288	3,915
		合計	6,152	4,752	4,677	4,259
OA	アフリカ知的所有権機関(OAPI)	居住者	−	57	105	74
		非居住者	−	373	445	452
		合計	−	430	550	526
PA	パナマ	居住者	−	6	5	−
		非居住者	325	260	161	−
		合計	325	266	166	−
PE	ペルー	居住者	11	2	7	19
		非居住者	420	285	325	343
		合計	431	287	332	362
PG	パプアニューギニア	居住者	−	−	−	−
		非居住者	−	57	−	70
		合計	−	57	−	70
PH	フィリピン	居住者	11	30	27	30
		非居住者	1,100	2,177	2,132	2,170
		合計	1,111	2,207	2,159	2,200
PK	パキスタン	居住者	13	19	172	7
		非居住者	299	263	13	124
		合計	312	282	185	131

コード	国・機関・地域	種別	2012年	2013年	2014年	2015年
PL	ポーランド	居住者	1,848	2,339	2,490	2,404
		非居住者	636	465	362	168
		合計	2,484	2,804	2,852	2,572
PT	ポルトガル	居住者	91	118	89	69
		非居住者	21	12	8	7
		合計	112	130	97	76
RO	ルーマニア	居住者	369	430	340	291
		非居住者	15	21	16	14
		合計	384	451	356	305
RS	セルビア	居住者	79	78	62	62
		非居住者	88	58	43	24
		合計	167	136	105	86
RU	ロシア	居住者	22,481	21,378	23,065	22,560
		非居住者	10,399	10,260	10,885	12,146
		合計	32,880	31,638	33,950	34,706
RW	ルワンダ	居住者	12	−	−	−
		非居住者	12	−	−	−
		合計	24	−	−	−
SA	サウジアラビア	居住者	−	37	49	163
		非居住者	−	196	512	600
		合計	−	233	561	763
SD	スーダン	居住者	180	216	−	195
		非居住者	−	−	8	1
		合計	180	216	8	196
SE	スウェーデン	居住者	855	603	518	729
		非居住者	144	82	70	160
		合計	999	685	588	889
SG	シンガポール	居住者	410	393	402	446
		非居住者	5,223	5,182	5,136	6,608
		合計	5,633	5,575	5,538	7,054
SK	スロバキア	居住者	43	39	58	54
		非居住者	118	76	36	28
		合計	161	115	94	82
SV	エルサルバドル	居住者	−	−	−	−
		非居住者	33	48	77	35
		合計	33	48	77	35
SY	シリア	居住者	−	−	−	14
		非居住者	−	−	−	−
		合計	−	−	−	14
SZ	スワジランド	居住者	−	−	−	−
		非居住者	3	−	2	2
		合計	3	−	2	2
TH	タイ	居住者	57	68	73	83
		非居住者	951	1,081	1,213	1,281
		合計	1,008	1,149	1,286	1,364
TJ	タジキスタン	居住者	−	−	−	−
		非居住者	1	2	−	−
		合計	1	2	−	−
TN	チュニジア	居住者	137	98	−	−
		非居住者	476	437	−	−
		合計	613	535	−	−
TR	トルコ	居住者	923	1,100	1,170	1,567
		非居住者	81	111	106	156
		合計	1,004	1,211	1,276	1,723
TT	トリニダード・トバゴ	居住者	2	−	−	−
		非居住者	55	34	39	33
		合計	57	34	39	33
TZ	タンザニア	居住者	−	−	−	−
		非居住者	−	3	4	1
		合計	−	3	4	1
UA	ウクライナ	居住者	1,557	1,744	1,701	1,516
		非居住者	1,848	1,891	1,618	1,498
		合計	3,405	3,635	3,319	3,014
UG	ウガンダ	居住者	−	1	1	−
		非居住者	−	2	−	−
		合計	−	3	1	−
US	米国	居住者	121,026	133,593	144,621	140,969
		非居住者	132,129	144,242	156,057	157,438
		合計	253,155	277,835	300,678	298,407
UY	ウルグアイ	居住者	3	−	4	4
		非居住者	19	−	27	15
		合計	22	−	31	19
UZ	ウズベキスタン	居住者	131	105	106	94
		非居住者	44	79	73	59
		合計	175	184	179	153
VN	ベトナム	居住者	52	59	36	63
		非居住者	1,016	1,123	1,361	1,325
		合計	1,068	1,182	1,397	1,388
WS	サモア	居住者	1	−	−	−
		非居住者	125	−	−	64
		合計	126	−	−	64
YE	イエメン	居住者	14	10	8	2
		非居住者	37	52	12	13
		合計	51	62	20	15
ZA	南アフリカ	居住者	685	474	445	453
		非居住者	5,520	4,282	4,620	4,046
		合計	6,205	4,756	5,065	4,499
ZM	ザンビア	居住者	1	2	6	−
		非居住者	31	19	17	−
		合計	32	21	23	−

資料：日本：特許行政年次報告書（統計・資料編）。
日本以外：WIPO IP Statistics Data Centerを基に特許庁作成。
注１：居住者：当該国の居住者による登録件数 （PCT国際出願に基づく登録件数を含む）。
非居住者：当該国の非居住者による登録件数 （PCT国際出願に基づく登録件数を含む）。
－：当該国からの報告又は、該当する件数がなかったことを示す。
注２：中国は、香港、マカオ及び台湾の居住者による登録を「居住者」として計上している。
香港及びマカオは、中国本土の居住者による登録を「非居住者」として計上している。
なお、台湾については、WIPO未加盟のため未掲載。
注3: 表中の数値は、2017年2月28日現在の数値であり、各国特許庁又は機関のホームページ等で公表しているものと異なることがある。

問合せ先:国際協力課

（３）実用新案（出願）

コード	国・機関・地域	種別	2012年	2013年	2014年	2015年
AE	アラブ首長国連邦	居住者	－	－	－	－
		非居住者	－	1	1	2
		合計	－	1	1	2
AL	アルバニア	居住者	－	－	1	－
		非居住者	－	－	－	1
		合計	－	－	1	1
AM	アルメニア	居住者	38	40	53	54
		非居住者	3	1	5	1
		合計	41	41	58	55
AP	アフリカ地域工業所有権機関(ARIPO)	居住者	8	6	5	18
		非居住者	－	1	5	3
		合計	8	7	10	21
AR	アルゼンチン	居住者	149	161	157	132
		非居住者	25	23	15	22
		合計	174	184	172	154
AT	オーストリア	居住者	520	569	550	567
		非居住者	191	194	198	187
		合計	711	763	748	754
AU	オーストラリア	居住者	1,205	1,131	1,011	1,108
		非居住者	651	545	512	720
		合計	1,856	1,676	1,523	1,828
AZ	アゼルバイジャン	居住者	－	11	24	－
		非居住者	7	－	－	7
		合計	7	11	24	7
BG	ブルガリア	居住者	191	361	220	263
		非居住者	19	11	13	9
		合計	210	372	233	272
BO	ボリビア	居住者	－	－	11	－
		非居住者	－	－	3	－
		合計	－	－	14	－
BR	ブラジル	居住者	2,880	2,891	2,638	2,606
		非居住者	117	141	96	112
		合計	2,997	3,032	2,734	2,718
BW	ボツワナ	居住者	3	－	1	－
		非居住者	－	－	－	－
		合計	3	－	1	－
BY	ベラルーシ	居住者	1,108	1,043	418	381
		非居住者	80	103	67	74
		合計	1,188	1,146	485	455
BZ	ベリーズ	居住者	－	－	－	－
		非居住者	－	6	－	－
		合計	－	6	－	－
CL	チリ	居住者	111	88	102	84
		非居住者	23	16	25	22
		合計	134	104	127	106
CN	中国	居住者	734,437	885,226	861,053	1,119,714
		非居住者	5,853	7,136	7,458	7,863
		合計	740,290	892,362	868,511	1,127,577
CO	コロンビア	居住者	253	224	178	193
		非居住者	24	37	21	24
		合計	277	261	199	217
CR	コスタリカ	居住者	6	3	5	8
		非居住者	4	7	4	4
		合計	10	10	9	12
CU	キューバ	居住者	－	3	5	－
		非居住者	－	－	－	－
		合計	－	3	5	－
CZ	チェコ	居住者	1,793	1,661	1,441	1,364
		非居住者	70	70	52	82
		合計	1,863	1,731	1,493	1,446
DE	ドイツ	居住者	11,946	11,644	10,947	10,358
		非居住者	3,551	3,826	3,794	3,916
		合計	15,497	15,470	14,741	14,274
DK	デンマーク	居住者	161	157	146	120
		非居住者	26	40	39	38
		合計	187	197	185	158
DO	ドミニカ共和国	居住者	－	5	11	10
		非居住者	－	3	4	4
		合計	－	8	15	14
EE	エストニア	居住者	63	95	70	76
		非居住者	11	6	12	11
		合計	74	101	82	87
ES	スペイン	居住者	2,429	2,527	2,611	2,227
		非居住者	110	121	101	127
		合計	2,539	2,648	2,712	2,354
FI	フィンランド	居住者	444	444	417	409
		非居住者	30	36	33	27
		合計	474	480	450	436
FR	フランス	居住者	156	200	209	205
		非居住者	272	280	215	255
		合計	428	480	424	460
GE	ジョージア	居住者	48	62	52	61
		非居住者	1	2	1	7
		合計	49	64	53	68
GM	ガンビア	居住者	－	3	－	－
		非居住者	－	－	－	－
		合計	－	3	－	－
GR	ギリシャ	居住者	15	25	27	10
		非居住者	2	2	6	6
		合計	17	27	33	16
GT	グアテマラ	居住者	15	20	13	11
		非居住者	2	6	5	2
		合計	17	26	18	13
HK	香港	居住者	443	312	360	439
		非居住者	202	240	227	263
		合計	645	552	587	702
HN	ホンジュラス	居住者	9	7	－	3
		非居住者	3	3	－	－
		合計	12	10	－	3
HR	クロアチア	居住者	84	78	81	73
		非居住者	9	3	10	2
		合計	93	81	91	75
HU	ハンガリー	居住者	230	233	249	218
		非居住者	31	20	26	31
		合計	261	253	275	249

コード	国・機関・地域	種別	2012年	2013年	2014年	2015年
ID	インドネシア	居住者	－	233	224	290
		非居住者	－	116	113	120
		合計	－	349	337	410
IT	イタリア	居住者	2,567	2,480	2,348	－
		非居住者	191	198	149	－
		合計	2,758	2,678	2,497	－
JP	日本	居住者	6,292	5,965	5,429	5,213
		非居住者	1,820	1,657	1,666	1,647
		合計	8,112	7,622	7,095	6,860
KE	ケニア	居住者	68	78	83	114
		非居住者	－	－	－	1
		合計	68	78	83	115
KG	キルギス	居住者	17	8	8	14
		非居住者	－	1	2	3
		合計	17	9	10	17
KH	カンボジア	居住者	－	－	－	－
		非居住者	3	6	10	7
		合計	3	6	10	7
KR	韓国	居住者	11,899	10,463	8,754	8,294
		非居住者	525	505	430	417
		合計	12,424	10,968	9,184	8,711
KZ	カザフスタン	居住者	－	128	139	446
		非居住者	－	84	64	84
		合計	－	212	203	530
MD	モルドバ	居住者	171	211	156	166
		非居住者	3	2	2	1
		合計	174	213	158	167
MN	モンゴル	居住者	－	156	190	149
		非居住者	－	1	2	－
		合計	－	157	192	149
MO	マカオ	居住者	3	1	5	4
		非居住者	23	20	23	16
		合計	26	21	28	20
MX	メキシコ	居住者	536	645	612	577
		非居住者	57	69	95	84
		合計	593	714	707	661
MY	マレーシア	居住者	46	70	86	103
		非居住者	41	75	54	77
		合計	87	145	140	180
NI	ニカラグア	居住者	－	－	－	－
		非居住者	－	2	－	－
		合計	－	2	－	－
PA	パナマ	居住者	－	1	6	5
		非居住者	5	8	7	3
		合計	5	9	13	8
PE	ペルー	居住者	116	124	192	197
		非居住者	21	16	11	18
		合計	137	140	203	215
PH	フィリピン	居住者	686	743	893	789
		非居住者	29	32	22	48
		合計	715	775	915	837
PL	ポーランド	居住者	941	986	913	994
		非居住者	56	67	48	63
		合計	997	1,053	961	1,057
PT	ポルトガル	居住者	64	95	90	117
		非居住者	26	25	22	33
		合計	90	120	112	150
RO	ルーマニア	居住者	61	54	45	57
		非居住者	14	13	11	10
		合計	75	67	56	67
RS	セルビア	居住者	75	71	65	58
		非居住者	3	6	1	6
		合計	78	77	66	64
RU	ロシア	居住者	13,479	13,589	13,000	11,403
		非居住者	590	769	952	503
		合計	14,069	14,358	13,952	11,906
RW	ルワンダ	居住者	12	－	1	5
		非居住者	－	－	－	－
		合計	12	－	1	5
SK	スロバキア	居住者	298	339	332	373
		非居住者	94	90	65	46
		合計	392	429	397	419
SV	エルサルバドル	居住者	3	7	7	－
		非居住者	2	3	1	1
		合計	5	10	8	1
TH	タイ	居住者	1,421	1,561	1,666	2,079
		非居住者	65	48	80	85
		合計	1,486	1,609	1,746	2,164
TJ	タジキスタン	居住者	69	66	－	90
		非居住者	1	3	－	3
		合計	70	69	－	93
TR	トルコ	居住者	3,725	3,465	3,477	3,451
		非居住者	63	88	92	132
		合計	3,788	3,553	3,569	3,583
TT	トリニダード・トバゴ	居住者	1	1	1	－
		非居住者	－	－	－	－
		合計	1	1	1	－
UA	ウクライナ	居住者	10,019	9,977	9,244	8,486
		非居住者	198	204	140	130
		合計	10,217	10,181	9,384	8,616
UY	ウルグアイ	居住者	38	－	24	41
		非居住者	17	－	7	13
		合計	55	－	31	54
UZ	ウズベキスタン	居住者	173	171	167	186
		非居住者	10	2	6	4
		合計	183	173	173	190
VN	ベトナム	居住者	199	226	246	310
		非居住者	46	47	126	140
		合計	245	273	372	450
YE	イエメン	居住者	－	－	2	－
		非居住者	－	－	－	－
		合計	－	－	2	－

資料：日本：特許行政年次報告書（統計・資料編）。
　　日本以外：WIPO IP Statistics Data Centerを基に特許庁作成。
注１：居住者：当該国の居住者による出願件数（PCT国内移行件数を含む）。
　　非居住者：当該国の非居住者による出願件数（PCT国内移行件数を含む）。
　　－：当該国からの報告又は、該当する件数がなかったことを示す。
注２：中国は、香港、マカオ及び台湾の居住者からの出願を「居住者」として計上している。
　　香港及びマカオは、中国本土の居住者からの出願を「非居住者」として計上している。
　　なお、台湾については、WIPO未加盟のため未掲載。
注３：表中の数値は、2017年2月28日現在の数値であり、各国特許庁又は機関のホームページ等で公表しているものと異なることがある。　　問合せ先：国際協力課

（4）実用新案（登録）

コード	国・機関・地域	種別	2012年	2013年	2014年	2015年
AL	アルバニア	居住者	−	−	−	−
		非居住者	−	−	−	1
		合計	−	−	−	1
AM	アルメニア	居住者	37	30	39	44
		非居住者	−	1	1	6
		合計	37	31	40	50
AR	アルゼンチン	居住者	68	44	41	42
		非居住者	8	9	6	5
		合計	76	53	47	47
AT	オーストリア	居住者	500	418	331	429
		非居住者	186	164	157	175
		合計	686	582	488	604
AU	オーストラリア	居住者	1,126	1,138	949	1,026
		非居住者	675	598	552	789
		合計	1,801	1,736	1,501	1,815
AZ	アゼルバイジャン	居住者	8	5	10	10
		非居住者	2	3	5	3
		合計	10	8	15	13
BG	ブルガリア	居住者	124	164	175	149
		非居住者	2	14	5	11
		合計	126	178	180	160
BR	ブラジル	居住者	281	338	352	466
		非居住者	10	9	15	13
		合計	291	347	367	479
BW	ボツワナ	居住者	1	−	−	−
		非居住者	−	−	−	−
		合計	1	−	−	−
BY	ベラルーシ	居住者	944	883	463	331
		非居住者	62	69	95	48
		合計	1,006	952	558	379
CL	チリ	居住者	27	22	42	24
		非居住者	17	8	13	8
		合計	44	30	55	32
CN	中国	居住者	566,750	686,208	699,971	868,734
		非居住者	4,425	6,637	7,912	7,483
		合計	571,175	692,845	707,883	876,217
CO	コロンビア	居住者	124	140	74	77
		非居住者	15	13	25	15
		合計	139	153	99	92
CR	コスタリカ	居住者	−	3	1	1
		非居住者	1	2	2	−
		合計	1	5	3	1
CZ	チェコ	居住者	1,564	1,495	1,332	1,296
		非居住者	49	55	56	60
		合計	1,613	1,550	1,388	1,356
DE	ドイツ	居住者	10,457	9,770	9,353	8,600
		非居住者	3,521	3,571	3,729	3,654
		合計	13,978	13,341	13,082	12,254
DK	デンマーク	居住者	115	127	126	110
		非居住者	18	37	33	37
		合計	133	164	159	147
DO	ドミニカ共和国	居住者	−	1	3	9
		非居住者	−	4	−	9
		合計	−	5	3	18
EE	エストニア	居住者	73	58	67	45
		非居住者	2	10	10	8
		合計	75	68	77	53
ES	スペイン	居住者	2,197	2,225	2,310	2,267
		非居住者	110	111	111	115
		合計	2,307	2,336	2,421	2,382
FI	フィンランド	居住者	391	385	356	323
		非居住者	21	33	31	30
		合計	412	418	387	353
GE	ジョージア	居住者	52	43	45	39
		非居住者	7	−	1	2
		合計	59	43	46	41
GM	ガンビア	居住者	−	3	−	−
		非居住者	−	−	−	−
		合計	−	3	−	−
GR	ギリシャ	居住者	32	34	36	24
		非居住者	6	1	5	6
		合計	38	35	41	30
GT	グアテマラ	居住者	6	2	3	1
		非居住者	2	−	2	−
		合計	8	2	5	1
HK	香港	居住者	310	330	284	272
		非居住者	205	208	238	223
		合計	515	538	522	495
HN	ホンジュラス	居住者	4	7	−	−
		非居住者	3	2	−	3
		合計	7	9	−	3
HR	クロアチア	居住者	82	66	67	60
		非居住者	8	8	5	6
		合計	90	74	72	66
HU	ハンガリー	居住者	130	120	130	76
		非居住者	12	17	17	16
		合計	142	137	147	92
ID	インドネシア	居住者	−	−	42	42
		非居住者	−	−	12	12
		合計	−	−	54	54
IT	イタリア	居住者	2,049	2,322	−	1,643
		非居住者	155	173	−	154
		合計	2,204	2,495	−	1,797

コード	国・機関・地域	種別	2012年	2013年	2014年	2015年
JP	日本	居住者	6,221	5,738	5,322	5,098
		非居住者	1,833	1,625	1,695	1,597
		合計	8,054	7,363	7,017	6,695
KE	ケニア	居住者	1	4	31	22
		非居住者	−	−	−	−
		合計	1	4	31	22
KG	キルギス	居住者	14	19	11	12
		非居住者	−	−	−	1
		合計	14	19	11	13
KR	韓国	居住者	6,151	5,718	4,682	3,073
		非居住者	202	241	273	180
		合計	6,353	5,959	4,955	3,253
KZ	カザフスタン	居住者	−	−	92	102
		非居住者	−	−	73	64
		合計	−	−	165	166
MD	モルドバ	居住者	133	123	130	126
		非居住者	−	−	4	2
		合計	133	123	134	128
MN	モンゴル	居住者	−	119	124	136
		非居住者	−	1	1	1
		合計	−	120	125	137
MO	マカオ	居住者	−	1	−	1
		非居住者	4	6	1	14
		合計	4	7	1	15
MX	メキシコ	居住者	202	165	155	186
		非居住者	50	28	23	29
		合計	252	193	178	215
MY	マレーシア	居住者	13	17	37	16
		非居住者	28	14	20	15
		合計	41	31	57	31
NI	ニカラグア	居住者	−	−	−	−
		非居住者	−	1	−	−
		合計	−	1	−	−
PA	パナマ	居住者	−	3	2	3
		非居住者	−	6	3	1
		合計	−	9	5	4
PE	ペルー	居住者	35	16	34	63
		非居住者	4	1	11	12
		合計	39	17	45	75
PH	フィリピン	居住者	395	477	660	543
		非居住者	27	23	30	42
		合計	422	500	690	585
PL	ポーランド	居住者	514	621	586	562
		非居住者	38	33	34	44
		合計	552	654	620	606
PT	ポルトガル	居住者	47	44	50	45
		非居住者	37	19	18	26
		合計	84	63	68	71
RO	ルーマニア	居住者	29	29	25	25
		非居住者	9	9	5	14
		合計	38	38	30	39
RS	セルビア	居住者	61	47	50	30
		非居住者	6	4	2	1
		合計	67	51	52	31
RU	ロシア	居住者	11,152	12,154	12,267	8,390
		非居住者	519	499	813	618
		合計	11,671	12,653	13,080	9,008
RW	ルワンダ	居住者	2	−	−	−
		非居住者	−	−	−	−
		合計	2	−	−	−
SK	スロバキア	居住者	290	228	283	261
		非居住者	68	59	81	61
		合計	358	287	364	322
SV	エルサルバドル	居住者	−	2	6	12
		非居住者	−	−	1	1
		合計	−	2	7	13
TH	タイ	居住者	864	808	797	1,492
		非居住者	38	60	31	68
		合計	902	868	828	1,560
TJ	タジキスタン	居住者	45	55	−	81
		非居住者	−	3	−	2
		合計	45	58	−	83
TR	トルコ	居住者	2,245	1,997	2,475	2,681
		非居住者	54	40	76	86
		合計	2,299	2,037	2,551	2,767
TT	トリニダード・トバゴ	居住者	−	1	−	−
		非居住者	−	1	−	−
		合計	−	2	−	−
UA	ウクライナ	居住者	9,800	9,946	9,015	8,035
		非居住者	151	191	181	118
		合計	9,951	10,137	9,196	8,153
UG	ウガンダ	居住者	−	−	1	1
		非居住者	−	−	−	−
		合計	−	−	1	1
UY	ウルグアイ	居住者	24	−	15	12
		非居住者	12	−	1	3
		合計	36	−	16	15
UZ	ウズベキスタン	居住者	94	83	111	73
		非居住者	3	3	4	3
		合計	97	86	115	76
VN	ベトナム	居住者	68	74	72	86
		非居住者	10	18	14	31
		合計	78	92	86	117
YE	イエメン	居住者	−	−	1	−
		非居住者	−	−	−	−
		合計	−	−	1	−

資料：日本：特許行政年次報告書（統計・資料編）。
日本以外：WIPO IP Statistics Data Centerを基に特許庁作成。
注１：居住者：当該国の居住者による登録件数（PCT国際出願に基づく登録件数を含む）。
非居住者：当該国の非居住者による登録件数（PCT国際出願に基づく登録件数を含む）。
−：当該国からの報告又は、該当する件数がなかったことを示す。
注２：中国は、香港、マカオ及び台湾の居住者による登録を「居住者」として計上している。
香港及びマカオは、中国本土の居住者による登録を「非居住者」として計上している。
なお、台湾については、WIPO未加盟のため未掲載。
注３：表中の数値は、2017年2月28日現在の数値であり、各国特許庁又は機関のホームページ等で公表しているものと異なることがある。

問合せ先：国際協力課

（5）意匠（出願）

コード	国・機関・地域	種別	2012年	2013年	2014年	2015年
AE	アラブ首長国連邦	居住者	25	62	91	42
		非居住者	434	478	713	771
		国際登録出願	–	–	–	–
		合計	459	540	804	813
AG	アンティグア・バーブーダ	居住者	1	–	–	–
		非居住者	–	–	–	1
		国際登録出願	–	–	–	–
		合計	1	–	–	1
AL	アルバニア	居住者	–	7	14	3
		非居住者	–	1	–	2
		国際登録出願	170	273	217	280
		合計	170	281	231	285
AM	アルメニア	居住者	43	30	27	28
		非居住者	14	3	6	10
		国際登録出願	177	256	203	257
		合計	234	289	236	295
AP	アフリカ地域工業所有権機関（ARIPO）	居住者	13	23	31	24
		非居住者	138	194	123	100
		国際登録出願	–	–	–	–
		合計	151	217	154	124
AR	アルゼンチン	居住者	737	703	798	1,016
		非居住者	837	762	586	565
		国際登録出願	–	–	–	–
		合計	1,574	1,465	1,384	1,581
AT	オーストリア	居住者	526	451	491	288
		非居住者	525	390	390	288
		国際登録出願	–	–	–	–
		合計	1,051	841	881	576
AU	オーストラリア	居住者	2,714	2,994	2,630	2,821
		非居住者	3,835	3,918	3,967	4,203
		国際登録出願	–	–	–	–
		合計	6,549	6,912	6,597	7,024
AZ	アゼルバイジャン	居住者	22	33	31	11
		非居住者	31	–	–	11
		国際登録出願	168	271	233	316
		合計	221	304	264	338
BA	ボスニア・ヘルツェゴビナ	居住者	38	15	20	13
		非居住者	15	2	5	4
		国際登録出願	265	351	279	320
		合計	318	368	304	337
BB	バルバドス	居住者	3	2	–	1
		非居住者	1	3	–	3
		国際登録出願	–	–	–	–
		合計	4	5	–	4
BD	バングラデシュ	居住者	1,114	1,100	1,245	1,284
		非居住者	84	132	134	92
		国際登録出願	–	–	–	–
		合計	1,198	1,232	1,379	1,376
BG	ブルガリア	居住者	221	273	218	197
		非居住者	9	7	5	9
		国際登録出願	21	37	17	21
		合計	251	317	240	227
BH	バーレーン	居住者	9	10	11	3
		非居住者	61	48	42	61
		国際登録出願	–	–	–	–
		合計	70	58	53	64
BJ	ベナン	居住者	–	–	–	–
		非居住者	–	–	–	–
		国際登録出願	6	7	12	17
		合計	6	7	12	17
BN	ブルネイ	居住者	1	–	4	–
		非居住者	19	11	5	–
		国際登録出願	–	–	16	41
		合計	20	11	25	41
BO	ボリビア	居住者	–	–	26	–
		非居住者	–	–	34	–
		国際登録出願	–	–	–	–
		合計	–	–	60	–
BR	ブラジル	居住者	3,746	3,818	3,693	3,289
		非居住者	2,817	3,029	2,897	2,750
		国際登録出願	–	–	–	–
		合計	6,563	6,847	6,590	6,039
BS	バハマ	居住者	58	33	23	–
		非居住者	6	5	1	–
		国際登録出願	–	–	–	–
		合計	64	38	24	–
BT	ブータン	居住者	–	–	–	–
		非居住者	2	2	–	–
		国際登録出願	–	–	–	–
		合計	2	2	–	–
BW	ボツワナ	居住者	12	10	12	–
		非居住者	1	2	5	–
		国際登録出願	33	39	20	27
		合計	46	51	37	27
BX	ベネルクス知的財産庁（BOIP）	居住者	–	–	–	567
		非居住者	–	–	–	18
		国際登録出願	92	75	72	65
		合計	92	75	72	650
BY	ベラルーシ	居住者	218	192	143	121
		非居住者	102	138	186	90
		国際登録出願	–	–	–	–
		合計	320	330	329	211
BZ	ベリーズ	居住者	–	–	–	–
		非居住者	–	–	–	–
		国際登録出願	113	186	161	207
		合計	113	186	161	207

コード	国・機関・地域	種別	2012年	2013年	2014年	2015年
CA	カナダ	居住者	847	846	859	797
		非居住者	4,515	4,500	4,908	5,049
		国際登録出願	–	–	–	–
		合計	5,362	5,346	5,767	5,846
CH	スイス	居住者	659	626	566	592
		非居住者	441	410	381	436
		国際登録出願	1,756	1,912	1,778	1,766
		合計	2,856	2,948	2,725	2,794
CI	コートジボワール	居住者	–	–	–	–
		非居住者	–	–	–	–
		国際登録出願	10	13	15	18
		合計	10	13	15	18
CL	チリ	居住者	91	91	110	43
		非居住者	447	671	355	359
		国際登録出願	–	–	–	–
		合計	538	762	465	402
CN	中国	居住者	642,401	644,398	548,428	551,481
		非居住者	15,181	15,165	16,127	17,578
		国際登録出願	–	–	–	–
		合計	657,582	659,563	564,555	569,059
CO	コロンビア	居住者	210	318	271	358
		非居住者	280	448	306	360
		国際登録出願	–	–	–	–
		合計	490	766	577	718
CR	コスタリカ	居住者	21	25	7	10
		非居住者	48	57	40	48
		国際登録出願	–	–	–	–
		合計	69	82	47	58
CU	キューバ	居住者	5	5	8	–
		非居住者	4	4	3	–
		国際登録出願	–	–	–	–
		合計	9	9	11	–
CY	キプロス	居住者	13	17	6	39
		非居住者	–	–	–	–
		国際登録出願	–	–	–	–
		合計	13	17	6	39
CZ	チェコ	居住者	417	420	325	340
		非居住者	14	21	8	12
		国際登録出願	–	–	–	–
		合計	431	441	333	352
DE	ドイツ	居住者	5,598	5,849	6,591	6,500
		非居住者	655	559	637	655
		国際登録出願	161	135	164	146
		合計	6,414	6,543	7,392	7,301
DJ	ジブチ	居住者	–	2	–	–
		非居住者	–	3	2	–
		国際登録出願	–	–	–	–
		合計	–	5	2	–
DK	デンマーク	居住者	122	93	23	128
		非居住者	20	8	4	8
		国際登録出願	43	49	42	57
		合計	185	150	69	193
DO	ドミニカ共和国	居住者	17	5	8	18
		非居住者	26	32	23	25
		国際登録出願	–	–	–	–
		合計	43	37	31	43
DZ	アルジェリア	居住者	208	194	231	–
		非居住者	50	66	50	–
		国際登録出願	–	–	–	–
		合計	258	260	281	–
EE	エストニア	居住者	86	51	74	49
		非居住者	–	1	–	1
		国際登録出願	20	21	7	17
		合計	106	73	81	67
EG	エジプト	居住者	1,497	1,678	1,829	1,625
		非居住者	101	72	122	87
		国際登録出願	267	232	196	246
		合計	1,865	1,982	2,147	1,958
EM	欧州連合知的財産庁（EUIPO）	居住者	15,625	16,091	16,444	15,571
		非居住者	6,874	7,100	7,252	7,067
		国際登録出願	1,809	2,026	2,049	2,721
		合計	24,308	25,217	25,745	25,359
ES	スペイン	居住者	1,576	1,804	1,735	1,689
		非居住者	22	22	38	238
		国際登録出願	79	64	69	60
		合計	1,677	1,890	1,842	1,987
FI	フィンランド	居住者	178	201	167	177
		非居住者	23	7	15	5
		国際登録出願	21	24	20	43
		合計	222	232	202	225
FR	フランス	居住者	4,024	3,878	4,492	4,765
		非居住者	157	120	135	143
		国際登録出願	158	125	155	114
		合計	4,339	4,123	4,782	5,022
GA	ガボン	居住者	–	–	–	–
		非居住者	–	–	–	–
		国際登録出願	6	8	9	8
		合計	6	8	9	8
GB	英国	居住者	4,733	4,997	4,900	5,999
		非居住者	183	212	184	473
		国際登録出願	–	–	–	–
		合計	4,916	5,209	5,084	6,472
GE	ジョージア	居住者	44	39	43	53
		非居住者	12	10	5	13
		国際登録出願	222	278	238	305
		合計	278	327	286	371

コード	国・機関・地域	種別	2012年	2013年	2014年	2015年
GH	ガーナ	居住者	–	–	–	–
		非居住者	–	–	–	–
		国際登録出願	31	37	32	42
		合計	31	37	32	42
GR	ギリシャ	居住者	139	191	129	135
		非居住者	7	6	4	7
		国際登録出願	55	55	51	51
		合計	201	252	184	193
GT	グアテマラ	居住者	5	5	13	4
		非居住者	48	62	59	60
		国際登録出願	–	–	–	–
		合計	53	67	72	64
GW	ギニアビサウ	居住者	1	9	–	–
		非居住者	–	–	–	–
		国際登録出願	–	–	–	–
		合計	1	9	–	–
HK	香港	居住者	988	902	918	829
		非居住者	1,564	1,434	1,535	1,940
		国際登録出願	–	–	–	–
		合計	2,552	2,336	2,453	2,769
HN	ホンジュラス	居住者	–	8	–	7
		非居住者	–	29	–	15
		国際登録出願	–	–	–	–
		合計	–	37	–	22
HR	クロアチア	居住者	278	208	210	183
		非居住者	34	18	3	13
		国際登録出願	524	397	103	85
		合計	836	623	316	281
HU	ハンガリー	居住者	221	251	207	178
		非居住者	3	4	7	8
		国際登録出願	15	16	19	20
		合計	239	271	233	206
ID	インドネシア	居住者	–	2,771	2,534	2,651
		非居住者	–	1,488	1,197	1,321
		国際登録出願	–	–	–	–
		合計	–	4,259	3,731	3,972
IE	アイルランド	居住者	162	183	113	42
		非居住者	25	2	26	7
		国際登録出願	–	–	–	–
		合計	187	185	139	49
IL	イスラエル	居住者	1,011	860	921	1,049
		非居住者	538	489	459	489
		国際登録出願	–	–	–	–
		合計	1,549	1,349	1,380	1,538
IN	インド	居住者	5,100	5,182	6,168	6,829
		非居住者	3,445	3,315	3,141	3,461
		国際登録出願	–	–	–	–
		合計	8,545	8,497	9,309	10,290
IQ	イラク	居住者	–	–	–	32
		非居住者	–	–	–	12
		国際登録出願	–	–	–	–
		合計	–	–	–	44
IR	イラン	居住者	3,528	4,632	8,772	–
		非居住者	231	193	92	–
		国際登録出願	–	–	–	–
		合計	3,759	4,825	8,864	–
IS	アイスランド	居住者	30	27	21	12
		非居住者	6	4	6	5
		国際登録出願	90	85	64	79
		合計	126	116	91	96
IT	イタリア	居住者	1,322	1,644	1,360	–
		非居住者	29	28	13	–
		国際登録出願	90	61	61	58
		合計	1,441	1,733	1,434	58
JM	ジャマイカ	居住者	94	160	72	65
		非居住者	18	15	3	1
		国際登録出願	–	–	–	–
		合計	112	175	75	66
JO	ヨルダン	居住者	38	30	17	55
		非居住者	43	38	34	47
		国際登録出願	–	–	–	–
		合計	81	68	51	102
JP	日本	居住者	27,933	26,407	24,868	24,802
		非居住者	4,458	4,718	4,870	4,649
		国際登録出願	–	–	–	413
		合計	32,391	31,125	29,738	29,864
KE	ケニア	居住者	93	78	78	73
		非居住者	10	8	17	12
		国際登録出願	–	–	–	–
		合計	103	86	95	85
KG	キルギス	居住者	17	12	47	12
		非居住者	19	2	6	11
		国際登録出願	133	237	192	254
		合計	169	251	245	277
KH	カンボジア	居住者	8	3	37	9
		非居住者	39	27	45	60
		国際登録出願	–	–	–	–
		合計	47	30	82	69
KI	キリバス	居住者	–	10	–	–
		非居住者	–	–	–	–
		国際登録出願	–	–	–	–
		合計	–	10	–	–
KP	北朝鮮	居住者	–	–	–	–
		非居住者	–	–	–	–
		国際登録出願	67	50	40	39
		合計	67	50	40	39

コード	国・機関・地域	種別	2012年	2013年	2014年	2015年
KR	韓国	居住者	59,487	63,102	60,795	64,078
		非居住者	3,648	3,838	3,550	3,248
		国際登録出願	–	–	229	760
		合計	63,135	66,940	64,574	68,086
KZ	カザフスタン	居住者	119	135	107	94
		非居住者	118	222	193	123
		国際登録出願	–	–	–	–
		合計	237	357	300	217
LC	セントルシア	居住者	–	1	–	–
		非居住者	–	–	–	–
		国際登録出願	–	–	–	–
		合計	–	1	–	–
LI	リヒテンシュタイン	居住者	–	–	12	14
		非居住者	–	–	6	3
		国際登録出願	351	410	338	337
		合計	351	410	356	354
LK	スリランカ	居住者	365	260	–	390
		非居住者	29	99	–	67
		国際登録出願	–	–	–	–
		合計	394	359	–	457
LS	レソト	居住者	1	2	–	–
		非居住者	–	1	–	–
		国際登録出願	–	–	–	–
		合計	1	3	–	–
LT	リトアニア	居住者	36	27	24	24
		非居住者	2	3	–	2
		国際登録出願	66	58	61	44
		合計	104	88	85	70
LV	ラトビア	居住者	55	63	36	56
		非居住者	5	2	–	–
		国際登録出願	48	26	30	22
		合計	108	91	66	78
MA	モロッコ	居住者	792	693	735	777
		非居住者	54	41	54	77
		国際登録出願	363	408	379	487
		合計	1,209	1,142	1,168	1,341
MC	モナコ	居住者	14	8	11	29
		非居住者	17	8	8	13
		国際登録出願	353	428	372	397
		合計	384	444	391	439
MD	モルドバ	居住者	100	112	70	97
		非居住者	19	8	7	12
		国際登録出願	205	279	223	276
		合計	324	399	300	385
ME	モンテネグロ	居住者	5	3	6	5
		非居住者	17	11	6	5
		国際登録出願	258	423	295	359
		合計	280	437	307	369
MG	マダガスカル	居住者	297	165	203	205
		非居住者	6	4	4	1
		国際登録出願	–	–	–	–
		合計	303	169	207	206
MK	マケドニア旧ユーゴスラビア共和国	居住者	46	25	–	17
		非居住者	20	9	–	4
		国際登録出願	355	406	324	385
		合計	421	440	324	406
ML	マリ	居住者	–	–	–	–
		非居住者	–	–	–	–
		国際登録出願	4	2	7	9
		合計	4	2	7	9
MN	モンゴル	居住者	–	122	257	–
		非居住者	–	10	3	–
		国際登録出願	174	230	191	234
		合計	174	362	451	234
MO	マカオ	居住者	25	7	12	21
		非居住者	144	134	120	228
		国際登録出願	–	–	–	–
		合計	169	141	132	249
MT	マルタ	居住者	13	5	10	9
		非居住者	–	2	–	–
		国際登録出願	–	–	–	–
		合計	13	7	10	9
MU	モーリシャス	居住者	10	4	–	–
		非居住者	4	5	–	–
		国際登録出願	–	–	–	–
		合計	14	9	–	–
MW	マラウイ	居住者	22	27	65	57
		非居住者	–	–	–	–
		国際登録出願	–	–	–	–
		合計	22	27	65	57
MX	メキシコ	居住者	1,954	1,749	1,774	1,729
		非居住者	2,183	2,262	2,306	2,270
		国際登録出願	–	–	–	–
		合計	4,137	4,011	4,080	3,999
MY	マレーシア	居住者	857	679	827	627
		非居住者	1,225	1,374	1,055	1,135
		国際登録出願	–	–	–	–
		合計	2,082	2,053	1,882	1,762
MZ	モザンビーク	居住者	10	28	22	30
		非居住者	122	193	124	88
		国際登録出願	–	–	–	–
		合計	132	221	146	118
NA	ナミビア	居住者	–	–	–	–
		非居住者	–	–	–	–
		国際登録出願	29	42	27	31
		合計	29	42	27	31

コード	国・機関・地域	種別	2012年	2013年	2014年	2015年
NE	ニジェール	居住者	－	－	－	－
		非居住者	－	－	－	－
		国際登録出願	5	5	11	7
		合計	5	5	11	7
NG	ナイジェリア	居住者	638	829	－	－
		非居住者	85	124	－	－
		国際登録出願	－	－	－	－
		合計	723	953	－	－
NI	ニカラグア	居住者	－	1	－	－
		非居住者	19	14	6	－
		国際登録出願	－	－	－	－
		合計	19	15	6	－
NO	ノルウェー	居住者	310	278	303	253
		非居住者	233	199	216	182
		国際登録出願	649	806	697	811
		合計	1,192	1,283	1,216	1,246
NP	ネパール	居住者	3	21	－	16
		非居住者	13	35	－	19
		国際登録出願	－	－	－	－
		合計	16	56	－	35
NZ	ニュージーランド	居住者	456	385	400	345
		非居住者	946	801	885	984
		国際登録出願	－	－	－	－
		合計	1,402	1,186	1,285	1,329
OA	アフリカ知的所有権機関（OAPI）	居住者	228	252	363	296
		非居住者	104	127	85	57
		国際登録出願	95	91	95	137
		合計	427	470	543	490
OM	オマーン	居住者	－	－	－	－
		非居住者	－	－	－	－
		国際登録出願	186	352	239	328
		合計	186	352	239	328
PA	パナマ	居住者	4	4	13	19
		非居住者	85	104	58	78
		国際登録出願	－	－	－	－
		合計	89	108	71	97
PE	ペルー	居住者	101	133	104	131
		非居住者	306	366	215	227
		国際登録出願	－	－	－	－
		合計	407	499	319	358
PG	パプアニューギニア	居住者	－	1	－	3
		非居住者	－	34	－	36
		国際登録出願	－	－	－	－
		合計	－	35	－	39
PH	フィリピン	居住者	786	887	829	539
		非居住者	439	489	519	564
		国際登録出願	－	－	－	－
		合計	1,225	1,376	1,348	1,103
PK	パキスタン	居住者	395	331	475	364
		非居住者	99	126	83	125
		国際登録出願	－	－	－	－
		合計	494	457	558	489
PL	ポーランド	居住者	1,341	1,317	1,138	1,022
		非居住者	9	16	29	18
		国際登録出願	27	25	21	31
		合計	1,377	1,358	1,188	1,071
PT	ポルトガル	居住者	393	387	431	381
		非居住者	37	13	20	14
		国際登録出願	－	－	－	－
		合計	430	400	451	395
RO	ルーマニア	居住者	325	375	346	281
		非居住者	6	12	3	19
		国際登録出願	35	32	41	48
		合計	366	419	390	348
RS	セルビア	居住者	66	94	97	86
		非居住者	22	30	9	19
		国際登録出願	319	293	208	230
		合計	407	417	314	335
RU	ロシア	居住者	1,928	1,902	2,200	2,015
		非居住者	2,712	3,092	2,984	2,914
		国際登録出願	－	－	－	－
		合計	4,640	4,994	5,184	4,929
RW	ルワンダ	居住者	20	－	2	5
		非居住者	4	－	5	－
		国際登録出願	16	25	20	26
		合計	40	25	27	31
SA	サウジアラビア	居住者	－	168	234	321
		非居住者	－	524	443	503
		国際登録出願	－	－	－	－
		合計	－	692	677	824
SD	スーダン	居住者	88	115	270	152
		非居住者	10	－	－	11
		国際登録出願	－	－	－	－
		合計	98	115	270	163
SE	スウェーデン	居住者	548	494	427	521
		非居住者	24	8	10	15
		国際登録出願	－	－	－	－
		合計	572	502	437	536
SG	シンガポール	居住者	597	718	776	770
		非居住者	964	963	853	849
		国際登録出願	599	712	676	729
		合計	2,160	2,393	2,305	2,348

コード	国・機関・地域	種別	2012年	2013年	2014年	2015年
SI	スロベニア	居住者	－	－	－	－
		非居住者	－	－	－	－
		国際登録出願	88	76	80	62
		合計	88	76	80	62
SK	スロバキア	居住者	97	101	83	84
		非居住者	23	24	18	11
		国際登録出願	－	－	－	－
		合計	120	125	101	95
SN	セネガル	居住者	－	－	－	－
		非居住者	－	－	－	－
		国際登録出願	11	15	21	20
		合計	11	15	21	20
SR	スリナム	居住者	－	－	－	－
		非居住者	－	－	－	－
		国際登録出願	22	16	17	28
		合計	22	16	17	28
ST	サントメ・プリンシペ	居住者	－	－	－	－
		非居住者	2	－	－	－
		国際登録出願	21	24	18	22
		合計	23	24	18	22
SV	エルサルバドル	居住者	8	8	47	11
		非居住者	32	27	23	27
		国際登録出願	－	－	－	－
		合計	40	35	70	38
SY	シリア	居住者	－	－	－	251
		非居住者	－	－	－	－
		国際登録出願	48	43	37	36
		合計	48	43	37	287
TH	タイ	居住者	2,432	2,774	3,026	3,383
		非居住者	1,049	1,028	1,051	1,078
		国際登録出願	－	－	－	－
		合計	3,481	3,802	4,077	4,461
TJ	タジキスタン	居住者	－	1	－	－
		非居住者	13	2	－	6
		国際登録出願	69	224	137	60
		合計	82	227	137	66
TN	チュニジア	居住者	178	189	164	129
		非居住者	26	15	13	23
		国際登録出願	111	340	308	397
		合計	315	544	485	549
TR	トルコ	居住者	7,864	8,208	8,394	8,291
		非居住者	559	598	655	605
		国際登録出願	1,103	1,277	1,202	1,237
		合計	9,526	10,083	10,251	10,133
TT	トリニダード・トバゴ	居住者	7	13	13	14
		非居住者	16	11	5	3
		国際登録出願	－	－	－	－
		合計	23	24	18	17
UA	ウクライナ	居住者	1,517	3,190	2,045	1,811
		非居住者	334	588	619	269
		国際登録出願	577	694	590	622
		合計	2,428	4,472	3,254	2,702
US	米国	居住者	18,812	20,271	20,320	22,612
		非居住者	13,987	15,763	15,058	15,856
		国際登録出願	－	－	－	660
		合計	32,799	36,034	35,378	39,128
UY	ウルグアイ	居住者	15	21	20	8
		非居住者	102	72	57	49
		国際登録出願	－	－	－	－
		合計	117	93	77	57
UZ	ウズベキスタン	居住者	147	155	177	218
		非居住者	32	19	16	20
		国際登録出願	－	－	－	－
		合計	179	174	193	238
VC	セントビンセント	居住者	－	－	－	－
		非居住者	－	1	1	－
		国際登録出願	－	－	－	－
		合計	－	1	1	－
VN	ベトナム	居住者	1,351	1,362	1,584	1,606
		非居住者	461	733	727	839
		国際登録出願	－	－	－	－
		合計	1,812	2,095	2,311	2,445
WS	サモア	居住者	3	－	15	－
		非居住者	－	－	5	－
		国際登録出願	－	－	－	－
		合計	3	－	20	－
YE	イエメン	居住者	－	18	18	4
		非居住者	－	4	19	4
		国際登録出願	－	－	－	－
		合計	－	22	37	8
ZA	南アフリカ	居住者	1,014	950	772	723
		非居住者	1,347	1,287	1,201	1,237
		国際登録出願	－	－	－	－
		合計	2,361	2,237	1,973	1,960
ZM	ザンビア	居住者	9	40	29	－
		非居住者	3	3	11	－
		国際登録出願	－	－	－	－
		合計	12	43	40	－
ZW	ジンバブエ	居住者	1	2	2	3
		非居住者	2	2	2	2
		国際登録出願	－	－	－	－
		合計	3	4	4	5

資料：WIPO IP Statistics Data Centerを基に特許庁作成。

注１：居住者：当該国の居住者による出願件数。
　　非居住者：当該国の非居住者による出願件数。
　　国際登録出願：WIPO国際事務局が受理した「意匠の国際登録に関するヘーグ協定」に基づく国際登録出願件数。
　　－：当該国からの報告又は、該当する件数がなかったことを示す。
注２：中国は、香港、マカオ及び台湾の居住者からの出願を「居住者」として計上している。
　　香港及びマカオは、中国本土の居住者からの出願を「非居住者」として計上している。
　　なお、台湾については、WIPO未加盟のため未掲載。
注３：表中の数値は、2017年3月1日現在の数値であり、各国特許庁又は機関のホームページ等で公表しているものと異なることがある。

問合せ先：国際協力課

（6）意匠（登録）

コード	国・機関・地域	種別	2012年	2013年	2014年	2015年
AE	アラブ首長国連邦	居住者	5	3	6	–
		非居住者	261	212	362	123
		国際登録出願	–	–	–	–
		合計	266	215	368	123
AG	アンティグア・バーブーダ	居住者	1	–	–	–
		非居住者	–	–	–	–
		国際登録出願	–	–	–	–
		合計	1	–	–	–
AL	アルバニア	居住者	–	15	6	12
		非居住者	–	8	1	1
		国際登録出願	170	273	217	280
		合計	170	296	224	293
AM	アルメニア	居住者	13	17	29	28
		非居住者	8	2	5	5
		国際登録出願	171	250	195	251
		合計	192	269	229	284
AP	アフリカ地域工業所有権機関（ARIPO）	居住者	7	1	8	12
		非居住者	33	113	213	91
		国際登録出願	–	–	–	–
		合計	40	114	221	103
AR	アルゼンチン	居住者	717	689	677	899
		非居住者	740	856	594	583
		国際登録出願	–	–	–	–
		合計	1,457	1,545	1,271	1,482
AT	オーストリア	居住者	435	473	347	518
		非居住者	334	470	407	440
		国際登録出願	–	–	–	–
		合計	769	943	754	958
AU	オーストラリア	居住者	2,440	2,920	2,478	2,516
		非居住者	3,555	4,144	4,072	4,076
		国際登録出願	–	–	–	–
		合計	5,995	7,064	6,550	6,592
AZ	アゼルバイジャン	居住者	9	4	19	7
		非居住者	13	13	22	11
		国際登録出願	168	271	233	316
		合計	190	288	274	334
BA	ボスニア・ヘルツェゴビナ	居住者	10	12	17	15
		非居住者	21	13	14	7
		国際登録出願	265	351	279	320
		合計	296	376	310	342
BB	バルバドス	居住者	3	–	–	1
		非居住者	–	–	–	2
		国際登録出願	–	–	–	–
		合計	3	–	–	3
BD	バングラデシュ	居住者	972	843	677	681
		非居住者	84	141	125	90
		国際登録出願	–	–	–	–
		合計	1,056	984	802	771
BG	ブルガリア	居住者	215	221	216	168
		非居住者	8	7	7	2
		国際登録出願	21	37	17	21
		合計	244	265	240	191
BH	バーレーン	居住者	2	–	5	3
		非居住者	75	–	59	35
		国際登録出願	–	–	–	–
		合計	77	–	64	38
BJ	ベナン	居住者	–	–	–	–
		非居住者	–	–	–	–
		国際登録出願	6	7	12	17
		合計	6	7	12	17
BN	ブルネイ	居住者	–	–	–	–
		非居住者	–	11	–	–
		国際登録出願	–	–	16	41
		合計	–	11	16	41
BO	ボリビア	居住者	–	–	23	–
		非居住者	–	–	33	–
		国際登録出願	–	–	–	–
		合計	–	–	56	–
BR	ブラジル	居住者	2,415	1,487	2,080	1,402
		非居住者	1,917	1,169	2,254	1,883
		国際登録出願	–	–	–	–
		合計	4,332	2,656	4,334	3,285
BS	バハマ	居住者	58	33	23	–
		非居住者	6	5	1	–
		国際登録出願	–	–	–	–
		合計	64	38	24	–
BT	ブータン	居住者	–	–	–	–
		非居住者	2	–	–	–
		国際登録出願	–	–	–	–
		合計	2	–	–	–
BW	ボツワナ	居住者	6	1	4	–
		非居住者	–	2	4	–
		国際登録出願	33	39	20	27
		合計	39	42	28	27
BX	ベネルクス知的財産庁（BOIP）	居住者	–	–	–	625
		非居住者	–	–	–	17
		国際登録出願	92	75	72	65
		合計	92	75	72	707
BY	ベラルーシ	居住者	195	159	168	127
		非居住者	143	135	186	103
		国際登録出願	–	–	–	–
		合計	338	294	354	230
BZ	ベリーズ	居住者	–	–	–	–
		非居住者	–	–	–	–
		国際登録出願	113	186	161	207
		合計	113	186	161	207

コード	国・機関・地域	種別	2012年	2013年	2014年	2015年
CA	カナダ	居住者	582	577	928	785
		非居住者	3,593	3,208	5,315	4,943
		国際登録出願	–	–	–	–
		合計	4,175	3,785	6,243	5,728
CH	スイス	居住者	576	548	483	519
		非居住者	371	349	324	354
		国際登録出願	1,756	1,911	1,777	1,765
		合計	2,703	2,808	2,584	2,638
CI	コートジボワール	居住者	–	–	–	–
		非居住者	–	–	–	–
		国際登録出願	10	13	15	18
		合計	10	13	15	18
CL	チリ	居住者	25	28	55	30
		非居住者	254	427	668	397
		国際登録出願	–	–	–	–
		合計	279	455	723	427
CN	中国	居住者	452,629	398,670	346,751	464,807
		非居住者	14,229	13,797	14,825	17,852
		国際登録出願	–	–	–	–
		合計	466,858	412,467	361,576	482,659
CO	コロンビア	居住者	–	169	208	222
		非居住者	–	357	318	279
		国際登録出願	–	–	–	–
		合計	–	526	526	501
CR	コスタリカ	居住者	9	9	19	3
		非居住者	119	84	46	31
		国際登録出願	–	–	–	–
		合計	128	93	65	34
CU	キューバ	居住者	3	4	4	–
		非居住者	3	5	4	–
		国際登録出願	–	–	–	–
		合計	6	9	8	–
CY	キプロス	居住者	14	16	5	39
		非居住者	–	–	–	–
		国際登録出願	–	–	–	–
		合計	14	16	5	39
CZ	チェコ	居住者	236	368	389	340
		非居住者	3	14	30	7
		国際登録出願	–	–	–	–
		合計	239	382	419	347
DE	ドイツ	居住者	4,987	5,212	5,360	4,868
		非居住者	662	565	493	595
		国際登録出願	161	135	164	146
		合計	5,810	5,912	6,017	5,609
DJ	ジブチ	居住者	–	2	–	–
		非居住者	–	3	2	–
		国際登録出願	–	–	–	–
		合計	–	5	2	–
DK	デンマーク	居住者	120	69	86	88
		非居住者	19	9	9	6
		国際登録出願	43	49	41	57
		合計	182	127	136	151
DO	ドミニカ共和国	居住者	13	12	7	7
		非居住者	26	19	33	28
		国際登録出願	–	–	–	–
		合計	39	31	40	35
DZ	アルジェリア	居住者	105	78	20	–
		非居住者	33	23	3	–
		国際登録出願	–	–	–	–
		合計	138	101	23	–
EE	エストニア	居住者	92	56	59	48
		非居住者	2	1	–	–
		国際登録出願	20	18	7	16
		合計	114	75	66	64
EG	エジプト	居住者	501	500	314	646
		非居住者	18	36	39	30
		国際登録出願	250	189	173	246
		合計	769	725	526	922
EM	欧州連合知的財産庁（EUIPO）	居住者	15,012	15,345	15,320	15,092
		非居住者	6,659	6,991	7,008	6,867
		国際登録出願	1,791	1,997	1,984	2,708
		合計	23,462	24,333	24,312	24,667
ES	スペイン	居住者	1,712	1,829	1,834	1,742
		非居住者	20	27	38	237
		国際登録出願	79	64	69	60
		合計	1,811	1,920	1,941	2,039
FI	フィンランド	居住者	139	167	157	154
		非居住者	21	8	13	4
		国際登録出願	21	24	20	43
		合計	181	199	190	201
FR	フランス	居住者	–	–	–	–
		非居住者	–	–	–	–
		国際登録出願	158	125	155	114
		合計	158	125	155	114
GA	ガボン	居住者	–	–	–	–
		非居住者	–	–	–	–
		国際登録出願	6	8	9	8
		合計	6	8	9	8
GB	英国	居住者	4,157	4,509	4,697	5,203
		非居住者	208	163	204	487
		国際登録出願	–	–	–	–
		合計	4,365	4,672	4,901	5,690
GE	ジョージア	居住者	27	33	35	41
		非居住者	11	9	4	13
		国際登録出願	222	278	237	305
		合計	260	320	276	359

コード	国・機関・地域	種別	2012年	2013年	2014年	2015年
GH	ガーナ	居住者	–	–	–	–
		非居住者	–	–	–	–
		国際登録出願	31	37	32	42
		合計	31	37	32	42
GR	ギリシャ	居住者	118	162	164	112
		非居住者	5	5	5	3
		国際登録出願	55	55	51	51
		合計	178	222	220	166
GT	グアテマラ	居住者	1	1	2	–
		非居住者	62	4	84	44
		国際登録出願	–	–	–	–
		合計	63	5	86	44
GW	ギニアビサウ	居住者	1	6	–	–
		非居住者	–	–	–	–
		国際登録出願	–	–	–	–
		合計	1	6	–	–
HK	香港	居住者	850	829	816	877
		非居住者	1,289	1,547	1,450	1,703
		国際登録出願	–	–	–	–
		合計	2,139	2,376	2,266	2,580
HN	ホンジュラス	居住者	8	14	–	1
		非居住者	30	19	–	10
		国際登録出願	–	–	–	–
		合計	38	33	–	11
HR	クロアチア	居住者	239	172	188	133
		非居住者	44	25	8	8
		国際登録出願	524	397	103	85
		合計	807	594	299	226
HU	ハンガリー	居住者	150	138	194	193
		非居住者	5	1	4	6
		国際登録出願	15	16	19	20
		合計	170	155	217	219
ID	インドネシア	居住者	–	1,790	2,334	2,334
		非居住者	–	1,224	1,544	1,171
		国際登録出願	–	–	–	–
		合計	–	3,014	3,878	3,505
IE	アイルランド	居住者	138	155	119	40
		非居住者	13	12	20	8
		国際登録出願	–	–	–	–
		合計	151	167	139	48
IL	イスラエル	居住者	390	441	618	1,068
		非居住者	246	217	667	676
		国際登録出願	–	–	–	–
		合計	636	658	1,285	1,744
IN	インド	居住者	3,959	4,156	4,179	4,801
		非居住者	2,819	2,819	2,878	2,660
		国際登録出願	–	–	–	–
		合計	6,778	6,975	7,057	7,461
IQ	イラク	居住者	–	–	–	18
		非居住者	–	–	–	11
		国際登録出願	–	–	–	–
		合計	–	–	–	29
IR	イラン	居住者	1,457	1,769	3,164	–
		非居住者	62	143	104	–
		国際登録出願	–	–	–	–
		合計	1,519	1,912	3,268	–
IS	アイスランド	居住者	29	30	20	15
		非居住者	7	4	5	5
		国際登録出願	88	85	64	79
		合計	124	119	89	99
IT	イタリア	居住者	1,668	1,495	1,102	1,241
		非居住者	32	34	17	15
		国際登録出願	90	61	61	58
		合計	1,790	1,590	1,180	1,314
JM	ジャマイカ	居住者	73	158	180	70
		非居住者	17	15	9	1
		国際登録出願	–	–	–	–
		合計	90	173	189	71
JO	ヨルダン	居住者	24	6	25	29
		非居住者	63	36	31	58
		国際登録出願	–	–	–	–
		合計	87	42	56	87
JP	日本	居住者	24,610	24,272	23,092	21,950
		非居住者	3,739	4,016	4,214	4,345
		国際登録出願	–	–	–	413
		合計	28,349	28,288	27,306	26,708
KE	ケニア	居住者	38	30	31	52
		非居住者	12	8	3	5
		国際登録出願	–	–	–	–
		合計	50	38	34	57
KG	キルギス	居住者	8	17	21	29
		非居住者	3	18	5	2
		国際登録出願	133	237	192	254
		合計	144	272	218	285
KH	カンボジア	居住者	8	3	10	31
		非居住者	39	27	19	68
		国際登録出願	–	–	–	–
		合計	47	30	29	99
KP	北朝鮮	居住者	–	–	–	–
		非居住者	–	–	–	–
		国際登録出願	67	50	40	39
		合計	67	50	40	39
KR	韓国	居住者	42,628	43,866	49,854	49,933
		非居住者	3,518	3,442	4,149	4,075
		国際登録出願	–	–	190	698
		合計	46,146	47,308	54,193	54,706

コード	国・機関・地域	種別	2012年	2013年	2014年	2015年
KZ	カザフスタン	居住者	–	96	92	94
		非居住者	–	126	190	188
		国際登録出願	–	–	–	–
		合計	–	222	282	282
LC	セントルシア	居住者	–	1	–	–
		非居住者	–	–	–	–
		国際登録出願	–	–	–	–
		合計	–	1	–	–
LI	リヒテンシュタイン	居住者	–	–	12	–
		非居住者	–	–	5	–
		国際登録出願	351	410	338	337
		合計	351	410	355	337
LK	スリランカ	居住者	60	100	–	179
		非居住者	28	30	–	67
		国際登録出願	–	–	–	–
		合計	88	130	–	246
LT	リトアニア	居住者	33	28	15	25
		非居住者	2	–	3	–
		国際登録出願	66	58	61	44
		合計	101	86	79	69
LV	ラトビア	居住者	38	58	33	38
		非居住者	3	4	–	–
		国際登録出願	48	26	30	22
		合計	89	88	63	60
MA	モロッコ	居住者	–	680	689	619
		非居住者	–	40	50	54
		国際登録出願	363	408	379	487
		合計	363	1,128	1,118	1,160
MC	モナコ	居住者	6	8	6	34
		非居住者	12	4	11	14
		国際登録出願	353	428	372	397
		合計	371	440	389	445
MD	モルドバ	居住者	43	68	80	59
		非居住者	4	17	2	7
		国際登録出願	192	272	216	274
		合計	239	357	298	340
ME	モンテネグロ	居住者	–	2	1	4
		非居住者	24	43	2	14
		国際登録出願	258	423	295	359
		合計	282	468	298	377
MG	マダガスカル	居住者	289	268	169	239
		非居住者	6	6	3	5
		国際登録出願	–	–	–	–
		合計	295	274	172	244
MK	マケドニア旧ユーゴスラビア共和国	居住者	32	14	–	3
		非居住者	15	16	–	–
		国際登録出願	355	406	324	385
		合計	402	436	324	388
ML	マリ	居住者	–	–	–	–
		非居住者	–	–	–	–
		国際登録出願	4	2	7	9
		合計	4	2	7	9
MN	モンゴル	居住者	–	–	76	–
		非居住者	–	–	8	–
		国際登録出願	174	230	191	234
		合計	174	230	275	234
MO	マカオ	居住者	5	3	27	12
		非居住者	148	98	147	108
		国際登録出願	–	–	–	–
		合計	153	101	174	120
MT	マルタ	居住者	11	10	8	2
		非居住者	–	–	2	–
		国際登録出願	–	–	–	–
		合計	11	10	10	2
MU	モーリシャス	居住者	13	6	–	–
		非居住者	10	4	–	–
		国際登録出願	–	–	–	–
		合計	23	10	–	–
MW	マラウイ	居住者	16	22	59	54
		非居住者	–	–	–	–
		国際登録出願	–	–	–	–
		合計	16	22	59	54
MX	メキシコ	居住者	902	890	720	948
		非居住者	1,742	1,961	1,651	1,904
		国際登録出願	–	–	–	–
		合計	2,644	2,851	2,371	2,852
MY	マレーシア	居住者	744	698	532	418
		非居住者	1,180	1,303	1,359	883
		国際登録出願	–	–	–	–
		合計	1,924	2,001	1,891	1,301
MZ	モザンビーク	居住者	10	27	22	30
		非居住者	26	104	208	101
		国際登録出願	–	–	–	–
		合計	36	131	230	131
NA	ナミビア	居住者	–	–	–	–
		非居住者	–	–	–	–
		国際登録出願	29	42	27	31
		合計	29	42	27	31
NE	ニジェール	居住者	–	–	–	–
		非居住者	–	–	–	–
		国際登録出願	5	5	11	7
		合計	5	5	11	7
NG	ナイジェリア	居住者	176	1,023	–	–
		非居住者	–	131	–	–
		国際登録出願	–	–	–	–
		合計	176	1,154	–	–

コード	国・機関・地域	種別	2012年	2013年	2014年	2015年
NI	ニカラグア	居住者	–	–	–	–
		非居住者	14	14	17	–
		国際登録出願	–	–	–	–
		合計	14	14	17	–
NO	ノルウェー	居住者	247	220	250	191
		非居住者	224	195	229	172
		国際登録出願	5	282	681	804
		合計	476	697	1,160	1,167
NP	ネパール	居住者	5	–	5	–
		非居住者	15	–	4	1
		国際登録出願	–	–	–	–
		合計	20	–	9	1
NZ	ニュージーランド	居住者	300	302	286	293
		非居住者	854	769	777	1,024
		国際登録出願	–	–	–	–
		合計	1,154	1,071	1,063	1,317
OA	アフリカ知的所有権機関（OAPI）	居住者	–	241	–	258
		非居住者	–	120	–	42
		国際登録出願	95	91	95	137
		合計	95	452	95	437
OM	オマーン	居住者	–	–	–	–
		非居住者	–	–	–	–
		国際登録出願	186	352	239	328
		合計	186	352	239	328
PA	パナマ	居住者	–	–	5	21
		非居住者	68	52	143	83
		国際登録出願	–	–	–	–
		合計	68	52	148	104
PE	ペルー	居住者	70	63	91	97
		非居住者	257	309	336	284
		国際登録出願	–	–	–	–
		合計	327	372	427	381
PG	パプアニューギニア	居住者	–	1	–	1
		非居住者	–	24	–	27
		国際登録出願	–	–	–	–
		合計	–	25	–	28
PH	フィリピン	居住者	532	841	685	565
		非居住者	529	505	456	486
		国際登録出願	–	–	–	–
		合計	1,061	1,346	1,141	1,051
PK	パキスタン	居住者	251	275	502	238
		非居住者	110	97	90	71
		国際登録出願	–	–	–	–
		合計	361	372	592	309
PL	ポーランド	居住者	1,532	1,268	827	775
		非居住者	12	16	27	5
		国際登録出願	27	25	21	29
		合計	1,571	1,309	875	809
PT	ポルトガル	居住者	385	373	373	373
		非居住者	33	13	17	20
		国際登録出願	–	–	–	–
		合計	418	386	390	393
RO	ルーマニア	居住者	421	363	403	442
		非居住者	41	25	34	49
		国際登録出願	35	32	40	48
		合計	497	420	477	539
RS	セルビア	居住者	49	38	58	48
		非居住者	19	19	35	10
		国際登録出願	319	293	208	230
		合計	387	350	301	288
RU	ロシア	居住者	1,390	1,278	1,394	2,031
		非居住者	1,991	2,183	2,348	3,428
		国際登録出願	–	–	–	–
		合計	3,381	3,461	3,742	5,459
RW	ルワンダ	居住者	–	–	–	5
		非居住者	–	–	2	–
		国際登録出願	16	25	20	26
		合計	16	25	22	31
SA	サウジアラビア	居住者	–	46	237	348
		非居住者	–	248	799	521
		国際登録出願	–	–	–	–
		合計	–	294	1,036	869
SD	スーダン	居住者	62	118	102	107
		非居住者	3	–	–	10
		国際登録出願	–	–	–	–
		合計	65	118	102	117
SE	スウェーデン	居住者	317	412	393	313
		非居住者	18	11	5	9
		国際登録出願	–	–	–	–
		合計	335	423	398	322
SG	シンガポール	居住者	575	683	716	805
		非居住者	823	992	959	911
		国際登録出願	599	712	676	729
		合計	1,997	2,387	2,351	2,445
SI	スロベニア	居住者	–	–	–	–
		非居住者	–	–	–	–
		国際登録出願	88	76	80	62
		合計	88	76	80	62

コード	国・機関・地域	種別	2012年	2013年	2014年	2015年
SK	スロバキア	居住者	102	100	77	85
		非居住者	15	28	25	9
		国際登録出願	–	–	–	–
		合計	117	128	102	94
SN	セネガル	居住者	–	–	–	–
		非居住者	–	–	–	–
		国際登録出願	11	15	21	20
		合計	11	15	21	20
SR	スリナム	居住者	–	–	–	–
		非居住者	–	–	–	–
		国際登録出願	22	16	17	28
		合計	22	16	17	28
ST	サントメ・プリンシペ	居住者	–	–	–	–
		非居住者	2	–	–	–
		国際登録出願	21	24	18	22
		合計	23	24	18	22
SV	エルサルバドル	居住者	10	2	6	6
		非居住者	7	20	32	22
		国際登録出願	–	–	–	–
		合計	17	22	38	28
SY	シリア	居住者	–	–	–	114
		非居住者	–	–	–	–
		国際登録出願	17	11	9	20
		合計	17	11	9	134
TH	タイ	居住者	1,428	1,868	1,653	2,476
		非居住者	679	990	824	1,235
		国際登録出願	–	–	–	–
		合計	2,107	2,858	2,477	3,711
TJ	タジキスタン	居住者	–	–	–	–
		非居住者	8	4	–	8
		国際登録出願	69	224	137	60
		合計	77	228	137	68
TN	チュニジア	居住者	178	189	162	126
		非居住者	26	15	13	23
		国際登録出願	111	339	308	396
		合計	315	543	483	545
TR	トルコ	居住者	7,274	7,736	7,580	8,574
		非居住者	493	589	690	651
		国際登録出願	1,103	1,277	1,202	1,237
		合計	8,870	9,602	9,472	10,462
TT	トリニダード・トバゴ	居住者	13	5	3	–
		非居住者	15	2	3	–
		国際登録出願	–	–	–	–
		合計	28	7	6	–
UA	ウクライナ	居住者	1,225	1,682	1,780	1,957
		非居住者	316	328	684	564
		国際登録出願	577	694	590	622
		合計	2,118	2,704	3,054	3,143
US	米国	居住者	12,445	13,312	13,385	14,335
		非居住者	9,506	10,156	10,272	11,651
		国際登録出願	–	–	–	659
		合計	21,951	23,468	23,657	26,645
UY	ウルグアイ	居住者	32	4	9	5
		非居住者	79	38	83	42
		国際登録出願	–	–	–	–
		合計	111	42	92	47
UZ	ウズベキスタン	居住者	94	119	72	122
		非居住者	16	28	17	16
		国際登録出願	–	–	–	–
		合計	110	147	89	138
VN	ベトナム	居住者	710	852	984	842
		非居住者	466	496	650	544
		国際登録出願	–	–	–	–
		合計	1,176	1,348	1,634	1,386
WS	サモア	居住者	3	–	14	1
		非居住者	–	–	5	–
		国際登録出願	–	–	–	–
		合計	3	–	19	1
YE	イエメン	居住者	–	6	10	4
		非居住者	–	9	5	4
		国際登録出願	–	–	–	–
		合計	–	15	15	8
ZA	南アフリカ	居住者	490	572	343	371
		非居住者	765	1,129	549	645
		国際登録出願	–	–	–	–
		合計	1,255	1,701	892	1,016
ZM	ザンビア	居住者	6	30	15	–
		非居住者	4	3	7	–
		国際登録出願	–	–	–	–
		合計	10	33	22	–
ZW	ジンバブエ	居住者	1	2	2	1
		非居住者	2	2	2	2
		国際登録出願	–	–	–	–
		合計	3	4	4	3

資料：WIPO IP Statistics Data Centerを基に特許庁作成。
注１：居住者：当該国の居住者による登録件数。
非居住者：当該国の非居住者による登録件数。
国際登録出願：WIPO国際事務局が受理した「意匠の国際登録に関するヘーグ協定」に基づく国際登録出願に基づく登録件数。
－：当該国からの報告又は、該当する件数がなかったことを示す。
注２：中国は、香港、マカオ及び台湾の居住者による登録を「居住者」として計上している。
香港及びマカオは、中国本土の居住者による登録を「非居住者」として計上している。
なお、台湾については、WIPO未加盟のため未掲載。
注３：表中の数値は、2017年3月1日現在の数値であり、各国特許庁又は機関のホームページ等で公表しているものと異なることがある。

問合せ先：国際協力課

（7）商標（出願）

コード	国・機関・地域	種別	2012年	2013年	2014年	2015年
AD	アンドラ	居住者	182	–	191	190
		非居住者	438	–	705	863
		国際登録出願	–	–	–	–
		合計	620	–	896	1053
AE	アラブ首長国連邦	居住者	4130	5293	6992	–
		非居住者	12668	13454	13329	–
		国際登録出願	–	–	–	–
		合計	16798	18747	20321	–
AG	アンティグア・バーブーダ	居住者	–	–	–	–
		非居住者	–	–	–	–
		国際登録出願	638	571	629	705
		合計	638	571	629	705
AL	アルバニア	居住者	–	377	420	509
		非居住者	–	414	485	418
		国際登録出願	2183	2150	2102	2100
		合計	2183	2941	3007	3027
AM	アルメニア	居住者	1122	1167	1342	1340
		非居住者	668	628	608	555
		国際登録出願	2722	2741	2555	2464
		合計	4512	4536	4505	4359
AP	アフリカ地域工業所有権機関（ARIPO）	居住者	79	117	130	92
		非居住者	232	204	232	191
		国際登録出願	–	–	–	–
		合計	311	321	362	283
AR	アルゼンチン	居住者	44398	40291	44134	52208
		非居住者	15772	15004	14352	14070
		国際登録出願	–	–	–	–
		合計	60170	55295	58486	66278
AT	オーストリア	居住者	5859	5737	5651	5260
		非居住者	647	470	454	482
		国際登録出願	2975	2752	2613	2378
		合計	9481	8959	8718	8120
AU	オーストラリア	居住者	41167	39663	41677	47070
		非居住者	11430	11168	11281	11666
		国際登録出願	10162	10898	11693	12016
		合計	62759	61729	64651	70752
AZ	アゼルバイジャン	居住者	898	1117	1015	855
		非居住者	946	1029	967	986
		国際登録出願	3379	3571	3318	3109
		合計	5223	5717	5300	4950
BA	ボスニア・ヘルツェゴビナ	居住者	224	276	257	326
		非居住者	534	463	538	449
		国際登録出願	3049	3193	2978	2960
		合計	3807	3932	3773	3735
BB	バルバドス	居住者	196	222	187	159
		非居住者	1202	958	944	1178
		国際登録出願	–	–	–	–
		合計	1398	1180	1131	1337
BD	バングラデシュ	居住者	8294	8001	7930	9322
		非居住者	3135	3580	3611	3487
		国際登録出願	–	–	–	–
		合計	11429	11581	11541	12809
BG	ブルガリア	居住者	3840	3680	4205	4096
		非居住者	418	440	420	412
		国際登録出願	1865	1748	1553	1324
		合計	6123	5868	6178	5832
BH	バーレーン	居住者	310	429	415	379
		非居住者	4438	5170	4657	5130
		国際登録出願	1842	1908	2154	2130
		合計	6590	7507	7226	7639
BN	ブルネイ	居住者	53	41	101	–
		非居住者	1075	1094	1074	–
		国際登録出願	–	–	–	–
		合計	1128	1135	1175	–
BO	ボリビア	居住者	2642	2649	2467	–
		非居住者	4324	5637	5565	–
		国際登録出願	–	–	–	–
		合計	6966	8286	8032	–
BQ	ボネール島、シント・ユースタティウス島、サバ島	居住者	–	–	–	–
		非居住者	–	–	–	–
		国際登録出願	507	467	489	569
		合計	507	467	489	569
BR	ブラジル	居住者	120530	132330	127925	130720
		非居住者	31181	31092	29091	27989
		国際登録出願	–	–	–	–
		合計	151711	163422	157016	158709
BS	バハマ	居住者	45	55	171	–
		非居住者	1151	948	953	–
		国際登録出願	–	–	–	–
		合計	1196	1003	1124	–
BT	ブータン	居住者	24	13	–	–
		非居住者	186	190	–	–
		国際登録出願	573	550	593	652
		合計	783	753	593	652
BW	ボツワナ	居住者	411	358	359	–
		非居住者	757	715	708	–
		国際登録出願	722	648	757	825
		合計	1890	1721	1824	825
BX	ベネルクス知的財産庁（BOIP）	居住者	20160	19683	19081	20644
		非居住者	1307	1477	1386	1567
		国際登録出願	2992	2593	2660	2404
		合計	24459	23753	23127	24615
BY	ベラルーシ	居住者	4302	3988	2055	1726
		非居住者	1421	1380	1226	1157
		国際登録出願	5368	5692	5032	4525
		合計	11091	11060	8313	7408
BZ	ベリーズ	居住者	120	77	103	120
		非居住者	872	952	914	913
		国際登録出願	–	–	–	–
		合計	992	1029	1017	1033
CA	カナダ	居住者	21741	21449	21348	22589
		非居住者	28369	28370	29680	29872
		国際登録出願	–	–	–	–
		合計	50110	49819	51028	52461
CH	スイス	居住者	11337	11329	11582	12272
		非居住者	4295	4658	4556	4627
		国際登録出願	12874	12881	12886	13083
		合計	28506	28868	29024	29982
CL	チリ	居住者	23577	23876	22906	22995
		非居住者	10254	9688	8963	8862
		国際登録出願	–	–	–	–
		合計	33831	33564	31869	31857
CN	中国	居住者	1502540	1733361	1997013	–
		非居住者	97190	95177	87179	–
		国際登録出願	18701	19398	20215	21110
		合計	1618431	1847936	2104407	21110
CO	コロンビア	居住者	18591	15538	15386	17969
		非居住者	12857	7483	6902	6437
		国際登録出願	582	2903	3400	3581
		合計	32030	25924	25688	27987
CR	コスタリカ	居住者	6002	–	5120	5985
		非居住者	5961	–	7241	7615
		国際登録出願	–	–	–	–
		合計	11963	–	12361	13600
CU	キューバ	居住者	778	494	690	–
		非居住者	644	369	382	–
		国際登録出願	1181	1164	1168	1539
		合計	2603	2027	2240	1539
CW	キュラソー島	居住者	–	–	–	–
		非居住者	523	509	659	501
		国際登録出願	573	479	594	671
		合計	1096	988	1253	1172
CY	キプロス	居住者	778	631	731	688
		非居住者	396	387	393	222
		国際登録出願	999	829	794	656
		合計	2173	1847	1918	1566
CZ	チェコ	居住者	8205	8302	7643	7848
		非居住者	671	669	627	586
		国際登録出願	2157	1924	1854	1542
		合計	11033	10895	10124	9976
DE	ドイツ	居住者	56702	57038	63010	65247
		非居住者	3140	3144	3608	3702
		国際登録出願	4750	4314	4262	3846
		合計	64592	64496	70880	72795
DJ	ジブチ	居住者	–	17	–	–
		非居住者	–	213	–	–
		国際登録出願	–	–	–	–
		合計	–	230	–	–
DK	デンマーク	居住者	2802	2792	2692	2850
		非居住者	465	541	473	477
		国際登録出願	1585	1383	1315	1109
		合計	4852	4716	4480	4436
DO	ドミニカ共和国	居住者	–	5248	5624	6122
		非居住者	–	4165	4114	3927
		国際登録出願	–	–	–	–
		合計	–	9413	9738	10049
DZ	アルジェリア	居住者	2332	1261	4929	3968
		非居住者	1848	782	3550	2097
		国際登録出願	1676	1391	1338	1651
		合計	5856	3434	9817	7716
EE	エストニア	居住者	857	992	1112	1091
		非居住者	248	271	244	229
		国際登録出願	1425	1465	1206	1044
		合計	2530	2728	2562	2364
EG	エジプト	居住者	10773	9940	11390	12327
		非居住者	3507	3677	3927	3885
		国際登録出願	3767	3812	3943	3930
		合計	18047	17429	19260	20142
EM	欧州連合知的財産庁（EUIPO）	居住者	68666	71950	74523	80357
		非居住者	23242	24326	25767	28147
		国際登録出願	16968	17652	18681	19377
		合計	108876	113928	118971	127881
ES	スペイン	居住者	42737	45528	48581	49430
		非居住者	1292	1376	1476	1285
		国際登録出願	3021	2788	2707	2395
		合計	47050	49692	52764	53110
FI	フィンランド	居住者	3377	3477	2949	2966
		非居住者	363	363	388	321
		国際登録出願	1464	1301	1114	992
		合計	5204	5141	4451	4279
FR	フランス	居住者	82716	82624	82463	86960
		非居住者	3284	3378	5077	4938
		国際登録出願	3869	3412	3418	3011
		合計	89869	89414	90958	94909
GB	英国	居住者	35210	42130	46350	49201
		非居住者	3758	4177	4686	5119
		国際登録出願	3944	3697	3758	3562
		合計	42912	50004	54794	57882
GD	グレナダ	居住者	–	40	4	9
		非居住者	175	417	357	288
		国際登録出願	–	–	–	–
		合計	175	457	361	297
GE	ジョージア	居住者	753	805	915	1092
		非居住者	656	843	780	722
		国際登録出願	2899	2961	2749	2662
		合計	4308	4609	4444	4476
GH	ガーナ	居住者	–	–	–	883
		非居住者	–	–	–	1400
		国際登録出願	987	965	1179	1180
		合計	987	965	1179	3463
GM	ガンビア	居住者	23	56	45	45
		非居住者	418	350	517	457
		国際登録出願	–	–	–	25
		合計	441	406	562	527
GR	ギリシャ	居住者	–	–	–	–
		非居住者	–	–	–	–
		国際登録出願	1535	1385	1294	1051
		合計	1535	1385	1294	1051

コード	国・機関・地域	種別	2012年	2013年	2014年	2015年
GW	ギニアビサウ	居住者	12	14	–	–
		非居住者	–	–	–	–
		国際登録出願	–	–	–	–
		合計	12	14	–	–
GY	ガイアナ	居住者	11	16	20	–
		非居住者	662	772	728	–
		国際登録出願	–	–	–	–
		合計	673	788	748	–
HK	香港	居住者	13204	13596	15173	14376
		非居住者	22326	23496	24890	24803
		国際登録出願	–	–	–	–
		合計	35530	37092	40063	39179
HN	ホンジュラス	居住者	1929	2073	1956	2043
		非居住者	5009	5535	4951	5711
		国際登録出願	–	–	–	–
		合計	6938	7608	6907	7754
HR	クロアチア	居住者	1328	1374	1442	1265
		非居住者	905	552	279	221
		国際登録出願	4610	3286	1810	1418
		合計	6843	5212	3531	2904
HT	ハイチ	居住者	567	622	460	–
		非居住者	1202	1114	1189	–
		国際登録出願	–	–	–	–
		合計	1769	1736	1649	–
HU	ハンガリー	居住者	2474	3428	3489	3179
		非居住者	360	429	392	312
		国際登録出願	1922	1810	1481	1364
		合計	4756	5667	5362	4855
ID	インドネシア	居住者	–	44288	34521	37090
		非居住者	–	16695	11931	10454
		国際登録出願	–	–	–	–
		合計	–	60983	46452	47544
IE	アイルランド	居住者	1618	1700	1904	1980
		非居住者	597	654	619	674
		国際登録出願	1225	1027	974	920
		合計	3440	3381	3497	3574
IL	イスラエル	居住者	2178	2239	2377	2503
		非居住者	2344	2417	2302	2257
		国際登録出願	3824	3969	4275	4462
		合計	8346	8625	8954	9222
IN	インド	居住者	176044	183172	200137	250584
		非居住者	14806	15683	13956	13974
		国際登録出願	1	3963	9660	10251
		合計	190851	202818	223753	274809
IR	イラン	居住者	24879	31732	–	–
		非居住者	1331	4633	–	–
		国際登録出願	2646	2602	2695	2901
		合計	28856	38967	2695	2901
IS	アイスランド	居住者	667	610	687	639
		非居住者	609	524	601	513
		国際登録出願	2098	2108	2341	2233
		合計	3374	3242	3629	3385
IT	イタリア	居住者	34613	36002	35548	–
		非居住者	1371	1410	1438	–
		国際登録出願	3584	3210	3209	2779
		合計	39568	40622	40195	2779
JM	ジャマイカ	居住者	948	760	865	1395
		非居住者	1310	1387	1433	1472
		国際登録出願	–	–	–	–
		合計	2258	2147	2298	2867
JO	ヨルダン	居住者	2286	2113	2553	2725
		非居住者	4465	4397	4405	4760
		国際登録出願	–	–	–	–
		合計	6751	6510	6958	7485
JP	日本	居住者	95532	92486	100036	117949
		非居住者	11690	11492	11734	13350
		国際登録出願	12043	12161	12847	13554
		合計	119265	116139	124617	144853
KE	ケニア	居住者	2328	2816	–	3436
		非居住者	1249	1162	–	1260
		国際登録出願	1509	1384	1621	1563
		合計	5086	5362	1621	6259
KG	キルギス	居住者	184	232	274	243
		非居住者	519	474	440	505
		国際登録出願	2585	2588	2264	2359
		合計	3288	3294	2978	3107
KH	カンボジア	居住者	968	968	1182	–
		非居住者	4200	4886	3706	–
		国際登録出願	–	–	–	677
		合計	5168	5854	4888	677
KP	北朝鮮	居住者	–	–	–	–
		非居住者	–	–	–	–
		国際登録出願	1131	879	939	791
		合計	1131	879	939	791
KR	韓国	居住者	120341	135231	138040	160018
		非居住者	12181	12436	12186	12494
		国際登録出願	9316	9472	10083	10481
		合計	141838	157139	160309	182993
KZ	カザフスタン	居住者	2242	2369	2558	2357
		非居住者	1778	1685	1700	1941
		国際登録出願	5422	5793	5267	4543
		合計	9442	9847	9525	8841
LB	レバノン	居住者	–	610	712	930
		非居住者	–	195	169	182
		国際登録出願	–	–	–	–
		合計	–	805	881	1112
LC	セントルシア	居住者	28	27	30	–
		非居住者	376	363	403	–
		国際登録出願	–	–	–	–
		合計	404	390	433	–
LI	リヒテンシュタイン	居住者	–	194	216	173
		非居住者	–	161	183	188
		国際登録出願	2299	2232	2261	2316
		合計	2299	2587	2660	2677

コード	国・機関・地域	種別	2012年	2013年	2014年	2015年
LK	スリランカ	居住者	5938	5481	–	5983
		非居住者	3178	3344	–	3432
		国際登録出願	–	–	–	–
		合計	9116	8825	–	9415
LR	リベリア	居住者	–	–	–	–
		非居住者	–	–	–	–
		国際登録出願	742	654	733	739
		合計	742	654	733	739
LS	レソト	居住者	–	–	–	–
		非居住者	–	–	–	–
		国際登録出願	642	525	654	656
		合計	642	525	654	656
LT	リトアニア	居住者	1996	2008	2180	2193
		非居住者	274	269	277	234
		国際登録出願	1759	1769	1485	1199
		合計	4029	4046	3942	3626
LV	ラトビア	居住者	1296	1188	1205	1546
		非居住者	262	269	269	263
		国際登録出願	1728	1698	1460	1178
		合計	3286	3155	2934	2987
MA	モロッコ	居住者	5656	5820	6165	6139
		非居住者	1711	1581	1611	1403
		国際登録出願	3373	3470	3466	3592
		合計	10740	10871	11242	11134
MC	モナコ	居住者	377	412	396	336
		非居住者	345	350	320	245
		国際登録出願	2324	2192	2132	2175
		合計	3046	2954	2848	2756
MD	モルドバ	居住者	1288	1299	1483	1251
		非居住者	709	599	537	583
		国際登録出願	3152	3304	2899	2653
		合計	5149	5202	4919	4487
ME	モンテネグロ	居住者	87	94	123	108
		非居住者	436	416	519	433
		国際登録出願	2840	2809	2602	2534
		合計	3363	3319	3244	3075
MG	マダガスカル	居住者	739	633	800	638
		非居住者	338	360	335	314
		国際登録出願	802	736	810	865
		合計	1879	1729	1945	1817
MK	マケドニア旧ユーゴスラビア共和国	居住者	876	739	–	–
		非居住者	503	514	–	–
		国際登録出願	2831	2809	2714	2655
		合計	4210	4062	2714	2655
MM	ミャンマー	居住者	4422	–	–	–
		非居住者	4068	–	–	–
		国際登録出願	–	–	–	–
		合計	8490	–	–	–
MN	モンゴル	居住者	–	–	1026	1197
		非居住者	–	–	706	566
		国際登録出願	1675	1616	1619	1664
		合計	1675	1616	3351	3427
MO	マカオ	居住者	985	1191	1421	1833
		非居住者	8596	8893	10866	11307
		国際登録出願	–	–	–	–
		合計	9581	10084	12287	13140
MT	マルタ	居住者	405	503	422	410
		非居住者	382	445	340	294
		国際登録出願	–	–	–	–
		合計	787	948	762	704
MU	モーリシャス	居住者	839	787	855	991
		非居住者	997	971	1000	1058
		国際登録出願	–	–	–	–
		合計	1836	1758	1855	2049
MW	マラウイ	居住者	409	334	393	428
		非居住者	755	649	666	836
		国際登録出願	–	–	–	–
		合計	1164	983	1059	1264
MX	メキシコ	居住者	76010	77263	81100	90684
		非居住者	29815	21624	20883	21288
		国際登録出願	3	5475	7949	8468
		合計	105828	104362	109932	120440
MY	マレーシア	居住者	14044	14705	15400	15940
		非居住者	17832	17520	19171	19983
		国際登録出願	–	–	–	–
		合計	31876	32225	34571	35923
MZ	モザンビーク	居住者	1388	1112	1274	1157
		非居住者	1092	1129	1329	1543
		国際登録出願	951	919	1051	1029
		合計	3431	3160	3654	3729
NA	ナミビア	居住者	439	332	364	1611
		非居住者	1358	1279	1297	1451
		国際登録出願	862	728	901	883
		合計	2659	2339	2562	3945
NG	ナイジェリア	居住者	17182	19332	–	–
		非居住者	–	–	–	–
		国際登録出願	–	–	–	–
		合計	17182	19332	–	–
NI	ニカラグア	居住者	–	1146	–	–
		非居住者	–	6800	–	–
		国際登録出願	–	–	–	–
		合計	–	7946	–	–
NO	ノルウェー	居住者	3425	3500	4022	4153
		非居住者	2834	2963	2954	2951
		国際登録出願	7800	8181	7958	7926
		合計	14059	14644	14934	15030
NP	ネパール	居住者	2471	2492	2541	2464
		非居住者	1490	1340	1409	1812
		国際登録出願	–	–	–	–
		合計	3961	3832	3950	4276
NZ	ニュージーランド	居住者	9241	8086	8905	8790
		非居住者	8770	6194	5736	5892
		国際登録出願	185	4626	5656	6042
		合計	18196	18906	20297	20724

コード	国・機関・地域	種別	2012年	2013年	2014年	2015年
OA	アフリカ知的所有権機関（OAPI）	居住者	1091	1432	1499	1496
		非居住者	2689	2965	3309	2486
		国際登録出願	－	－	1	1136
		合計	3780	4397	4809	5118
OM	オマーン	居住者	－	－	－	－
		非居住者	－	－	－	－
		国際登録出願	1748	1813	2017	2060
		合計	1748	1813	2017	2060
PA	パナマ	居住者	4455	3459	3397	3788
		非居住者	7391	5698	5482	5317
		国際登録出願	－	－	－	－
		合計	11846	9157	8879	9105
PE	ペルー	居住者	16092	15535	16381	17596
		非居住者	9203	9723	8877	8758
		国際登録出願	－	－	－	－
		合計	25295	25258	25258	26354
PG	パプアニューギニア	居住者	139	180	117	109
		非居住者	860	789	796	862
		国際登録出願	－	－	－	－
		合計	999	969	913	971
PH	フィリピン	居住者	11679	12269	14490	14809
		非居住者	8082	7129	7280	7041
		国際登録出願	1055	3643	4247	4481
		合計	20816	23041	26017	26331
PK	パキスタン	居住者	15323	15708	20576	23544
		非居住者	4342	5114	4691	4512
		国際登録出願	－	－	－	－
		合計	19665	20822	25267	28056
PL	ポーランド	居住者	13246	13532	13139	12613
		非居住者	824	960	829	797
		国際登録出願	2772	2603	2454	2052
		合計	16842	17095	16422	15462
PT	ポルトガル	居住者	14296	14641	17489	16548
		非居住者	607	697	660	672
		国際登録出願	1758	1643	1519	1283
		合計	16661	16981	19668	18503
QA	カタール	居住者	485	797	1405	－
		非居住者	6288	7182	6203	－
		国際登録出願	－	－	－	－
		合計	6773	7979	7608	－
RO	ルーマニア	居住者	7741	8861	8165	8067
		非居住者	550	645	541	456
		国際登録出願	2044	1962	1783	1515
		合計	10335	11468	10489	10038
RS	セルビア	居住者	1112	1335	1170	1340
		非居住者	767	855	857	813
		国際登録出願	4194	4256	4057	3870
		合計	6073	6446	6084	6023
RU	ロシア	居住者	34851	34621	34174	34304
		非居住者	11197	11164	10302	9458
		国際登録出願	16158	17231	16069	14856
		合計	62206	63016	60545	58618
RW	ルワンダ	居住者	109	－	101	246
		非居住者	408	－	495	413
		国際登録出願	－	146	628	677
		合計	517	146	1224	1336
SA	サウジアラビア	居住者	－	－	4897	7423
		非居住者	－	－	10760	10831
		国際登録出願	－	－	－	－
		合計	－	－	15657	18254
SC	セーシェル	居住者	－	106	－	－
		非居住者	－	－	－	－
		国際登録出願	－	－	－	－
		合計	－	106	－	－
SD	スーダン	居住者	847	223	1616	1333
		非居住者	701	1156	1148	840
		国際登録出願	1070	1022	1076	1074
		合計	2618	2401	3840	3247
SE	スウェーデン	居住者	8749	8209	7943	8350
		非居住者	604	594	541	511
		国際登録出願	1774	1557	1375	1273
		合計	11127	10360	9859	10134
SG	シンガポール	居住者	4597	4787	5631	5358
		非居住者	7331	7572	7328	7740
		国際登録出願	7337	7673	8336	8276
		合計	19265	20032	21295	21374
SI	スロベニア	居住者	－	－	－	－
		非居住者	－	－	－	－
		国際登録出願	1620	1484	1442	1178
		合計	1620	1484	1442	1178
SK	スロバキア	居住者	2218	2445	2507	2537
		非居住者	652	723	654	779
		国際登録出願	1736	1635	1452	1221
		合計	4606	4803	4613	4537
SL	シエラレオネ	居住者	150	122	350	－
		非居住者	208	333	178	－
		国際登録出願	699	601	717	763
		合計	1057	1056	1245	763
SM	サンマリノ	居住者	－	－	－	－
		非居住者	－	－	－	－
		国際登録出願	1119	955	994	1081
		合計	1119	955	994	1081
SR	スリナム	居住者	234	218	210	159
		非居住者	546	483	515	527
		国際登録出願	－	－	－	－
		合計	780	701	725	686

コード	国・機関・地域	種別	2012年	2013年	2014年	2015年
ST	サントメ・プリンシペ	居住者	19	5	13	6
		非居住者	51	51	109	84
		国際登録出願	501	440	479	569
		合計	571	496	601	659
SV	エルサルバドル	居住者	－	－	－	4419
		非居住者	－	－	－	7030
		国際登録出願	－	－	－	－
		合計	－	－	－	11449
SX	シント・マールテン島	居住者	－	－	－	－
		非居住者	235	317	281	－
		国際登録出願	580	504	572	643
		合計	815	821	853	643
SY	シリア	居住者	－	－	－	10204
		非居住者	－	－	－	－
		国際登録出願	1598	1226	1239	1187
		合計	1598	1226	1239	11391
SZ	スワジランド	居住者	－	－	－	－
		非居住者	－	－	－	－
		国際登録出願	711	588	683	703
		合計	711	588	683	703
TH	タイ	居住者	27508	27881	27517	33347
		非居住者	17455	18216	18144	18997
		国際登録出願	－	－	－	－
		合計	44963	46097	45661	52344
TJ	タジキスタン	居住者	141	137	－	109
		非居住者	380	349	－	382
		国際登録出願	2188	2193	2027	2039
		合計	2709	2679	2027	2530
TM	トルクメニスタン	居住者	－	－	－	－
		非居住者	－	－	－	－
		国際登録出願	2327	2250	2018	2066
		合計	2327	2250	2018	2066
TN	チュニジア	居住者	1849	2219	2382	2320
		非居住者	2261	2048	1259	789
		国際登録出願	－	307	1990	2337
		合計	4110	4574	5631	5446
TR	トルコ	居住者	97304	93341	97137	95914
		非居住者	4731	4880	4956	5033
		国際登録出願	8567	8994	9137	8620
		合計	110602	107215	111230	109567
TT	トリニダード・トバゴ	居住者	356	311	368	380
		非居住者	1188	1131	1110	1296
		国際登録出願	－	－	－	－
		合計	1544	1442	1478	1676
UA	ウクライナ	居住者	17944	19769	15140	21245
		非居住者	4837	4702	3656	3407
		国際登録出願	8478	8886	7584	6344
		合計	31259	33357	26380	30996
UG	ウガンダ	居住者	－	725	1076	1046
		非居住者	－	1354	1590	1769
		国際登録出願	－	－	－	－
		合計	－	2079	2666	2815
US	米国	居住者	261892	270178	283228	303156
		非居住者	35313	36370	41374	52520
		国際登録出願	16119	16790	17970	19288
		合計	313324	323338	342572	374964
UY	ウルグアイ	居住者	2178	2304	2239	2217
		非居住者	3665	3717	3597	3354
		国際登録出願	－	－	－	－
		合計	5843	6021	5836	5571
UZ	ウズベキスタン	居住者	2007	1523	1884	2260
		非居住者	620	591	590	640
		国際登録出願	2469	2511	2343	2193
		合計	5096	4625	4817	5093
VC	セントビンセント	居住者	－	7	18	4
		非居住者	－	313	255	240
		国際登録出願	－	－	－	－
		合計	－	320	273	244
VN	ベトナム	居住者	22811	24629	26563	30476
		非居住者	6220	5929	6501	6807
		国際登録出願	4732	5070	5252	5273
		合計	33763	35628	38316	42556
WS	サモア	居住者	23	－	21	15
		非居住者	205	－	118	186
		国際登録出願	－	－	－	－
		合計	228	－	139	201
YE	イエメン	居住者	－	1876	2020	1323
		非居住者	－	1921	2575	1969
		国際登録出願	－	－	－	－
		合計	－	3797	4595	3292
YU	旧セルビア・モンテネグロ	居住者	－	－	－	－
		非居住者	－	－	－	－
		国際登録出願	1	－	－	－
		合計	1	－	－	－
ZA	南アフリカ	居住者	20499	20871	20475	21543
		非居住者	14105	15199	14943	15430
		国際登録出願	－	－	－	－
		合計	34604	36070	35418	36973
ZM	ザンビア	居住者	633	398	527	－
		非居住者	1069	1601	1190	－
		国際登録出願	846	757	927	887
		合計	2548	2756	2644	887
ZW	ジンバブエ	居住者	426	323	310	285
		非居住者	1451	1251	1682	1203
		国際登録出願	－	－	－	485
		合計	1877	1574	1992	1973

資料：WIPO IP Statistics Data Centerを基に特許庁作成。
注１：居住者：当該国の居住者による出願件数。
　　非居住者：当該国の非居住者による出願件数。
　　国際登録出願：WIPO国際事務局が受理した「標章の国際登録に関するマドリッド協定議定書」に基づく国際商標登録出願件数。
　　－：当該国からの報告又は、該当する件数がなかったことを示す。
注２：中国は、香港、マカオ及び台湾の居住者からの出願を「居住者」として計上している。
　　香港及びマカオは、中国本土の居住者からの出願を「非居住者」として計上している。
　　なお、台湾については、WIPO未加盟のため未掲載。
注３：表中の数値は、2017年3月2日現在の数値であり、各国特許庁又は機関のホームページ等で公表しているものと異なることがある。

問合せ先：国際協力課

（8）商標（登録）

コード	国・機関・地域	種別	2012年	2013年	2014年	2015年
AD	アンドラ	居住者	–	–	191	191
		非居住者	–	–	710	859
		国際登録出願	–	–	–	–
		合計	–	–	901	1,050
AE	アラブ首長国連邦	居住者	2,181	2,570	5,522	–
		非居住者	7,801	10,766	13,518	–
		国際登録出願	–	–	–	–
		合計	9,982	13,336	19,040	–
AG	アンティグア・バーブーダ	居住者	–	–	–	–
		非居住者	–	–	–	–
		国際登録出願	547	588	494	738
		合計	547	588	494	738
AL	アルバニア	居住者	–	312	–	311
		非居住者	–	417	–	451
		国際登録出願	2,138	2,031	1,879	2,129
		合計	2,138	2,760	1,879	2,891
AM	アルメニア	居住者	839	936	1,018	931
		非居住者	516	584	546	411
		国際登録出願	2,530	2,569	2,326	2,666
		合計	3,885	4,089	3,890	4,008
AP	アフリカ地域工業所有権機関（ARIPO）	居住者	33	20	30	33
		非居住者	183	140	189	188
		国際登録出願	–	–	–	–
		合計	216	160	219	221
AR	アルゼンチン	居住者	51,646	55,166	70,506	36,506
		非居住者	17,215	19,985	18,713	14,213
		国際登録出願	–	–	–	–
		合計	68,861	75,151	89,219	50,719
AT	オーストリア	居住者	4,344	5,360	4,690	4,443
		非居住者	526	576	425	428
		国際登録出願	2,787	2,749	2,318	2,509
		合計	7,657	8,685	7,433	7,380
AU	オーストラリア	居住者	24,349	24,935	23,363	26,210
		非居住者	8,945	10,130	9,421	9,464
		国際登録出願	9,458	10,438	10,238	12,891
		合計	42,752	45,503	43,022	48,565
AZ	アゼルバイジャン	居住者	725	861	801	798
		非居住者	540	1,017	1,040	1,028
		国際登録出願	3,137	3,338	3,013	3,380
		合計	4,402	5,216	4,854	5,206
BA	ボスニア・ヘルツェゴビナ	居住者	330	140	112	238
		非居住者	1,050	444	500	583
		国際登録出願	3,029	3,035	2,619	3,018
		合計	4,409	3,619	3,231	3,839
BB	バルバドス	居住者	40	25	55	15
		非居住者	358	296	603	157
		国際登録出願	–	–	–	–
		合計	398	321	658	172
BD	バングラデシュ	居住者	759	688	865	1,130
		非居住者	1,761	2,333	3,307	3,392
		国際登録出願	–	–	–	–
		合計	2,520	3,021	4,172	4,522
BG	ブルガリア	居住者	3,715	3,713	2,567	2,049
		非居住者	648	581	433	268
		国際登録出願	1,797	1,804	1,347	1,446
		合計	6,160	6,098	4,347	3,763
BH	バーレーン	居住者	198	215	130	118
		非居住者	2,452	4,389	1,668	1,867
		国際登録出願	1,675	1,822	1,878	2,237
		合計	4,325	6,426	3,676	4,222
BN	ブルネイ	居住者	26	–	–	–
		非居住者	–	–	–	–
		国際登録出願	–	–	–	–
		合計	26	–	–	–
BO	ボリビア	居住者	–	–	2,428	–
		非居住者	–	–	5,512	–
		国際登録出願	–	–	–	–
		合計	–	–	7,940	–
BQ	ボネール島、シント・ユースタティウス島、サバ島	居住者	–	–	–	–
		非居住者	–	–	–	–
		国際登録出願	460	467	375	599
		合計	460	467	375	599
BR	ブラジル	居住者	41,670	27,714	61,236	68,280
		非居住者	13,560	9,197	24,502	27,770
		国際登録出願	–	–	–	–
		合計	55,230	36,911	85,738	96,050
BS	バハマ	居住者	3	165	30	–
		非居住者	176	4,622	1,096	–
		国際登録出願	–	–	–	–
		合計	179	4,787	1,126	–
BT	ブータン	居住者	12	23	–	–
		非居住者	206	216	–	–
		国際登録出願	506	529	494	667
		合計	724	768	494	667
BW	ボツワナ	居住者	55	103	184	–
		非居住者	306	288	688	–
		国際登録出願	618	629	613	851
		合計	979	1,020	1,485	851
BX	ベネルクス知的財産庁（BOIP）	居住者	16,967	17,291	16,912	18,023
		非居住者	1,237	1,437	1,336	1,433
		国際登録出願	2,833	2,672	2,277	2,597
		合計	21,037	21,400	20,525	22,053
BY	ベラルーシ	居住者	3,186	4,095	2,989	2,757
		非居住者	1,351	1,999	1,582	1,843
		国際登録出願	5,195	5,338	4,671	4,828
		合計	9,732	11,432	9,242	9,428
BZ	ベリーズ	居住者	110	77	60	49
		非居住者	799	923	247	250
		国際登録出願	–	–	–	–
		合計	909	1,000	307	299
CA	カナダ	居住者	10,492	12,466	10,418	13,224
		非居住者	13,857	16,489	14,645	18,283
		国際登録出願	–	–	–	–
		合計	24,349	28,955	25,063	31,507

コード	国・機関・地域	種別	2012年	2013年	2014年	2015年
CH	スイス	居住者	9,571	10,321	10,526	10,220
		非居住者	4,151	4,459	4,423	4,103
		国際登録出願	12,521	12,283	11,835	13,658
		合計	26,243	27,063	26,784	27,981
CL	チリ	居住者	11,877	14,221	16,744	17,110
		非居住者	5,881	7,947	10,365	9,793
		国際登録出願	–	–	–	–
		合計	17,758	22,168	27,109	26,903
CN	中国	居住者	919,951	909,541	1,242,840	–
		非居住者	58,656	59,496	86,394	–
		国際登録出願	17,606	18,206	18,010	22,483
		合計	996,213	987,243	1,347,244	22,483
CO	コロンビア	居住者	14,565	10,039	15,387	16,952
		非居住者	11,231	6,303	7,991	7,989
		国際登録出願	249	2,386	3,024	3,698
		合計	26,045	18,728	26,402	28,639
CR	コスタリカ	居住者	3,917	–	2,764	3,621
		非居住者	4,904	–	4,409	6,015
		国際登録出願	–	–	–	–
		合計	8,821	–	7,173	9,636
CU	キューバ	居住者	479	210	240	–
		非居住者	525	347	290	–
		国際登録出願	1,051	1,106	1,003	1,490
		合計	2,055	1,663	1,533	1,490
CW	キュラソー島	居住者	–	–	–	–
		非居住者	547	497	637	507
		国際登録出願	515	495	454	695
		合計	1,062	992	1,091	1,202
CY	キプロス	居住者	887	1,490	667	417
		非居住者	1,234	1,048	422	301
		国際登録出願	952	837	681	705
		合計	3,073	3,375	1,770	1,423
CZ	チェコ	居住者	6,053	5,697	7,417	6,752
		非居住者	595	530	646	528
		国際登録出願	2,057	2,013	1,570	1,693
		合計	8,705	8,240	9,633	8,973
DE	ドイツ	居住者	43,817	41,274	45,467	43,933
		非居住者	2,274	2,236	2,515	2,590
		国際登録出願	4,367	4,408	3,658	4,133
		合計	50,458	47,918	51,640	50,656
DJ	ジブチ	居住者	–	17	26	–
		非居住者	–	213	274	–
		国際登録出願	–	–	–	–
		合計	–	230	300	–
DK	デンマーク	居住者	2,538	2,508	2,339	2,476
		非居住者	685	478	437	367
		国際登録出願	1,473	1,476	1,101	1,248
		合計	4,696	4,462	3,877	4,091
DO	ドミニカ共和国	居住者	–	4,143	4,146	4,576
		非居住者	–	4,004	3,546	3,745
		国際登録出願	–	–	–	–
		合計	–	8,147	7,692	8,321
DZ	アルジェリア	居住者	1,671	–	284	2,034
		非居住者	2,131	–	159	1,354
		国際登録出願	1,665	1,271	1,224	1,418
		合計	5,467	1,271	1,667	4,806
EE	エストニア	居住者	841	779	867	967
		非居住者	322	303	306	264
		国際登録出願	1,401	1,383	1,129	1,069
		合計	2,564	2,465	2,302	2,300
EG	エジプト	居住者	3,240	5,067	4,342	3,532
		非居住者	2,118	2,311	1,916	2,221
		国際登録出願	3,492	3,717	3,436	4,062
		合計	8,850	11,095	9,694	9,815
EM	欧州連合知的財産庁（EUIPO）	居住者	59,576	60,701	64,703	68,760
		非居住者	20,919	21,288	22,279	24,323
		国際登録出願	15,931	16,668	16,217	20,706
		合計	96,426	98,657	103,199	113,789
ES	スペイン	居住者	37,889	39,484	40,291	42,411
		非居住者	1,245	1,175	1,214	1,085
		国際登録出願	2,832	2,815	2,368	2,560
		合計	41,966	43,474	43,873	46,056
FI	フィンランド	居住者	2,924	2,603	2,449	2,753
		非居住者	370	332	320	319
		国際登録出願	1,397	1,331	993	1,052
		合計	4,691	4,266	3,762	4,124
FR	フランス	居住者	–	–	–	–
		非居住者	–	–	–	–
		国際登録出願	3,536	3,518	2,874	3,286
		合計	3,536	3,518	2,874	3,286
GB	英国	居住者	29,326	35,261	37,761	41,727
		非居住者	3,599	4,014	4,112	4,572
		国際登録出願	3,528	3,767	3,154	3,886
		合計	36,453	43,042	45,027	50,185
GD	グレナダ	居住者	–	40	4	9
		非居住者	173	464	268	216
		国際登録出願	–	–	–	–
		合計	173	504	272	225
GE	ジョージア	居住者	488	479	481	452
		非居住者	552	698	668	640
		国際登録出願	2,664	2,803	2,491	2,853
		合計	3,704	3,980	3,640	3,945
GH	ガーナ	居住者	–	–	–	181
		非居住者	–	–	–	840
		国際登録出願	835	951	971	1,239
		合計	835	951	971	2,260
GM	ガンビア	居住者	23	56	45	45
		非居住者	418	350	517	457
		国際登録出願	–	–	–	–
		合計	441	406	562	502
GR	ギリシャ	居住者	–	–	–	–
		非居住者	–	–	–	–
		国際登録出願	1,454	1,407	1,113	1,159
		合計	1,454	1,407	1,113	1,159

コード	国・機関・地域	種別	2012年	2013年	2014年	2015年
GW	ギニアビサウ	居住者	10	3	–	–
		非居住者	–	–	–	–
		国際登録出願	–	–	–	–
		合計	10	3	–	–
GY	ガイアナ	居住者	5	–	–	–
		非居住者	196	57	–	–
		国際登録出願	–	–	–	–
		合計	201	57	–	–
HK	香港	居住者	9,111	11,144	12,095	13,336
		非居住者	17,272	20,320	22,156	24,140
		国際登録出願	–	–	–	–
		合計	26,383	31,464	34,251	37,476
HN	ホンジュラス	居住者	1,282	1,384	1,268	1,372
		非居住者	4,460	4,793	4,128	4,349
		国際登録出願	–	–	–	–
		合計	5,742	6,177	5,396	5,721
HR	クロアチア	居住者	974	1,124	1,165	1,182
		非居住者	750	833	452	251
		国際登録出願	4,542	3,736	1,687	1,539
		合計	6,266	5,693	3,304	2,972
HU	ハンガリー	居住者	2,474	2,723	2,550	2,370
		非居住者	360	399	386	282
		国際登録出願	1,857	1,846	1,339	1,403
		合計	4,691	4,968	4,275	4,055
ID	インドネシア	居住者	–	12,020	25,926	25,920
		非居住者	–	4,935	9,348	11,040
		国際登録出願	–	–	–	–
		合計	–	16,955	35,274	36,960
IE	アイルランド	居住者	1,001	895	1,134	1,282
		非居住者	647	591	550	578
		国際登録出願	1,106	1,129	806	964
		合計	2,754	2,615	2,490	2,824
IL	イスラエル	居住者	1,498	1,351	1,521	–
		非居住者	1,809	1,780	1,958	–
		国際登録出願	3,460	3,794	3,712	4,666
		合計	6,767	6,925	7,191	4,666
IN	インド	居住者	48,014	52,117	45,718	53,513
		非居住者	7,177	6,239	4,920	4,757
		国際登録出願	–	1,901	7,876	10,853
		合計	55,191	60,257	58,514	69,123
IR	イラン	居住者	10,663	7,102	–	–
		非居住者	1,001	265	–	–
		国際登録出願	2,443	2,560	2,325	2,890
		合計	14,107	9,927	2,325	2,890
IS	アイスランド	居住者	625	542	468	447
		非居住者	569	567	465	536
		国際登録出願	1,994	2,056	1,992	2,387
		合計	3,188	3,165	2,925	3,370
IT	イタリア	居住者	30,300	29,510	30,501	31,782
		非居住者	1,296	1,105	1,270	1,304
		国際登録出願	3,380	3,337	2,757	3,007
		合計	34,976	33,952	34,528	36,093
JM	ジャマイカ	居住者	966	557	493	779
		非居住者	1,302	1,256	1,104	1,341
		国際登録出願	–	–	–	–
		合計	2,268	1,813	1,597	2,120
JO	ヨルダン	居住者	1,082	1,293	1,324	1,522
		非居住者	3,542	3,484	4,413	4,272
		国際登録出願	–	–	–	–
		合計	4,624	4,777	5,737	5,794
JP	日本	居住者	77,101	82,693	79,532	75,938
		非居住者	10,324	10,961	16,279	10,658
		国際登録出願	10,477	11,251	10,927	13,928
		合計	97,902	104,905	106,738	100,524
KE	ケニア	居住者	1,903	1,883	–	2,422
		非居住者	1,038	1,156	–	1,168
		国際登録出願	1,265	1,432	1,382	1,613
		合計	4,206	4,471	1,382	5,203
KG	キルギス	居住者	156	154	171	211
		非居住者	516	530	429	401
		国際登録出願	2,312	2,489	2,080	2,432
		合計	2,984	3,173	2,680	3,044
KH	カンボジア	居住者	751	847	786	–
		非居住者	2,955	4,974	3,429	–
		国際登録出願	–	–	–	383
		合計	3,706	5,821	4,215	383
KP	北朝鮮	居住者	–	–	–	–
		非居住者	–	–	–	–
		国際登録出願	1,026	898	754	862
		合計	1,026	898	754	862
KR	韓国	居住者	61,505	80,372	80,645	95,484
		非居住者	8,635	11,389	10,631	11,451
		国際登録出願	8,484	9,367	8,779	11,234
		合計	78,624	101,128	100,055	118,169
KZ	カザフスタン	居住者	1,039	1,248	1,835	–
		非居住者	1,714	1,561	2,025	–
		国際登録出願	5,019	5,502	4,803	4,939
		合計	7,772	8,311	8,663	4,939
LB	レバノン	居住者	1,956	2,304	2,503	2,049
		非居住者	5,383	3,425	3,432	3,505
		国際登録出願	–	–	–	–
		合計	7,339	5,729	5,935	5,554
LC	セントルシア	居住者	18	21	37	–
		非居住者	457	551	403	–
		国際登録出願	–	–	–	–
		合計	475	572	440	–
LI	リヒテンシュタイン	居住者	–	190	211	–
		非居住者	–	158	180	–
		国際登録出願	2,177	2,144	2,004	2,400
		合計	2,177	2,492	2,395	2,400
LK	スリランカ	居住者	660	1,485	–	777
		非居住者	689	559	–	1,495
		国際登録出願	–	–	–	–
		合計	1,349	2,044	–	2,272

コード	国・機関・地域	種別	2012年	2013年	2014年	2015年
LR	リベリア	居住者	–	–	–	–
		非居住者	–	–	–	–
		国際登録出願	631	658	605	757
		合計	631	658	605	757
LS	レソト	居住者	–	–	–	–
		非居住者	–	–	–	–
		国際登録出願	549	543	496	700
		合計	549	543	496	700
LT	リトアニア	居住者	1,439	1,505	1,857	1,969
		非居住者	261	245	280	291
		国際登録出願	1,700	1,700	1,387	1,259
		合計	3,400	3,450	3,524	3,519
LV	ラトビア	居住者	947	1,168	965	992
		非居住者	269	267	269	212
		国際登録出願	1,691	1,625	1,355	1,238
		合計	2,907	3,060	2,589	2,442
MA	モロッコ	居住者	4,820	5,131	5,218	5,132
		非居住者	1,471	1,478	1,505	1,260
		国際登録出願	3,159	3,275	3,119	3,712
		合計	9,450	9,884	9,842	10,104
MC	モナコ	居住者	313	300	424	301
		非居住者	265	346	326	256
		国際登録出願	2,232	2,075	1,899	2,253
		合計	2,810	2,721	2,649	2,810
MD	モルドバ	居住者	765	783	901	812
		非居住者	606	572	675	508
		国際登録出願	3,002	3,036	2,708	2,818
		合計	4,373	4,391	4,284	4,138
ME	モンテネグロ	居住者	38	72	74	138
		非居住者	2,902	611	579	884
		国際登録出願	2,756	2,676	2,336	2,604
		合計	5,696	3,359	2,989	3,626
MG	マダガスカル	居住者	739	725	480	604
		非居住者	341	323	252	231
		国際登録出願	697	727	675	888
		合計	1,777	1,775	1,407	1,723
MK	マケドニア旧ユーゴスラビア共和国	居住者	279	540	–	–
		非居住者	181	300	–	–
		国際登録出願	2,723	2,688	2,357	2,712
		合計	3,183	3,528	2,357	2,712
MM	ミャンマー	居住者	4,422	–	–	–
		非居住者	4,068	–	–	–
		国際登録出願	–	–	–	–
		合計	8,490	–	–	–
MN	モンゴル	居住者	–	–	1,054	904
		非居住者	–	–	705	636
		国際登録出願	1,437	1,589	1,394	1,776
		合計	1,437	1,589	3,153	3,316
MO	マカオ	居住者	865	828	1,201	1,485
		非居住者	4,842	9,044	11,409	10,644
		国際登録出願	–	–	–	–
		合計	5,707	9,872	12,610	12,129
MT	マルタ	居住者	320	386	440	444
		非居住者	445	386	434	349
		国際登録出願	–	–	–	–
		合計	765	772	874	793
MU	モーリシャス	居住者	736	747	717	907
		非居住者	834	1,050	833	1,018
		国際登録出願	–	–	–	–
		合計	1,570	1,797	1,550	1,925
MW	マラウイ	居住者	307	282	267	219
		非居住者	1,510	667	609	696
		国際登録出願	–	–	–	–
		合計	1,817	949	876	915
MX	メキシコ	居住者	56,569	55,086	59,095	65,605
		非居住者	25,601	22,700	17,992	18,529
		国際登録出願	–	3,779	6,851	8,870
		合計	82,170	81,565	83,938	93,004
MY	マレーシア	居住者	9,765	9,777	10,467	10,529
		非居住者	16,311	17,202	16,961	18,271
		国際登録出願	–	–	–	–
		合計	26,076	26,979	27,428	28,800
MZ	モザンビーク	居住者	1,047	843	839	1,134
		非居住者	1,335	1,307	1,590	1,548
		国際登録出願	841	878	894	1,066
		合計	3,223	3,028	3,323	3,748
NA	ナミビア	居住者	56	54	26	3
		非居住者	168	128	72	7
		国際登録出願	742	741	718	948
		合計	966	923	816	958
NG	ナイジェリア	居住者	778	4,369	–	–
		非居住者	–	–	–	–
		国際登録出願	–	–	–	–
		合計	778	4,369	–	–
NI	ニカラグア	居住者	–	669	–	–
		非居住者	–	7,285	–	–
		国際登録出願	–	–	–	–
		合計	–	7,954	–	–
NO	ノルウェー	居住者	2,628	2,316	5,924	2,895
		非居住者	2,738	2,614	2,781	2,620
		国際登録出願	7,423	7,792	7,418	8,332
		合計	12,789	12,722	16,123	13,847
NP	ネパール	居住者	1,001	1,519	910	1,101
		非居住者	915	1,091	953	1,452
		国際登録出願	–	–	–	–
		合計	1,916	2,610	1,863	2,553
NZ	ニュージーランド	居住者	6,774	7,069	6,868	7,100
		非居住者	8,002	7,119	5,741	5,301
		国際登録出願	10	3,395	4,820	6,501
		合計	14,786	17,583	17,429	18,902
OA	アフリカ知的所有権機関（OAPI）	居住者	–	1,050	1,649	–
		非居住者	–	2,700	3,421	–
		国際登録出願	–	–	–	725
		合計	–	3,750	5,070	725

コード	国・機関・地域	種別	2012年	2013年	2014年	2015年
OM	オマーン	居住者	–	–	–	–
		非居住者	–	–	–	–
		国際登録出願	1,540	1,771	1,759	2,116
		合計	1,540	1,771	1,759	2,116
PA	パナマ	居住者	4,068	3,297	3,029	3,323
		非居住者	8,009	5,760	5,995	5,306
		国際登録出願	–	–	–	–
		合計	12,077	9,057	9,024	8,629
PE	ペルー	居住者	11,308	11,559	13,175	13,400
		非居住者	7,223	7,955	8,765	7,602
		国際登録出願	–	–	–	–
		合計	18,531	19,514	21,940	21,002
PG	パプアニューギニア	居住者	61	70	47	72
		非居住者	725	498	161	473
		国際登録出願	–	–	–	–
		合計	786	568	208	545
PH	フィリピン	居住者	7,282	6,626	8,348	9,978
		非居住者	7,245	6,333	5,569	6,670
		国際登録出願	442	3,131	3,654	4,770
		合計	14,969	16,090	17,571	21,418
PK	パキスタン	居住者	2,989	5,777	5,765	5,336
		非居住者	3,453	3,528	3,418	4,100
		国際登録出願	–	–	–	–
		合計	6,442	9,305	9,183	9,436
PL	ポーランド	居住者	7,925	9,049	9,386	7,992
		非居住者	595	911	854	608
		国際登録出願	2,625	2,659	2,113	2,292
		合計	11,145	12,619	12,353	10,892
PT	ポルトガル	居住者	12,176	12,171	13,825	13,745
		非居住者	587	570	613	648
		国際登録出願	1,683	1,667	1,310	1,434
		合計	14,446	14,408	15,748	15,827
QA	カタール	居住者	485	797	1,168	–
		非居住者	6,288	7,182	5,365	–
		国際登録出願	–	–	–	–
		合計	6,773	7,979	6,533	–
RO	ルーマニア	居住者	5,878	5,313	5,951	5,488
		非居住者	873	590	556	398
		国際登録出願	1,961	1,988	1,516	1,664
		合計	8,712	7,891	8,023	7,550
RS	セルビア	居住者	971	824	925	693
		非居住者	823	634	798	610
		国際登録出願	4,150	4,000	3,618	4,040
		合計	5,944	5,458	5,341	5,343
RU	ロシア	居住者	19,284	18,095	19,601	20,539
		非居住者	7,755	7,265	8,134	8,430
		国際登録出願	14,832	16,551	14,718	16,020
		合計	41,871	41,911	42,453	44,989
RW	ルワンダ	居住者	109	–	101	243
		非居住者	408	–	526	401
		国際登録出願	–	48	430	715
		合計	517	48	1,057	1,359
SA	サウジアラビア	居住者	–	–	5,866	7,482
		非居住者	–	–	19,077	11,149
		国際登録出願	–	–	–	–
		合計	–	–	24,943	18,631
SC	セーシェル	居住者	–	106	–	–
		非居住者	–	–	–	–
		国際登録出願	–	–	–	–
		合計	–	106	–	–
SD	スーダン	居住者	345	298	188	557
		非居住者	677	559	421	844
		国際登録出願	901	1,022	920	1,107
		合計	1,923	1,879	1,529	2,508
SE	スウェーデン	居住者	6,540	6,243	5,411	5,979
		非居住者	532	538	403	425
		国際登録出願	1,656	1,634	1,205	1,338
		合計	8,728	8,415	7,019	7,742
SG	シンガポール	居住者	3,367	2,830	4,557	5,695
		非居住者	5,513	5,444	7,301	8,775
		国際登録出願	6,660	7,366	7,296	8,955
		合計	15,540	15,640	19,154	23,425
SI	スロベニア	居住者	–	–	–	–
		非居住者	–	–	–	–
		国際登録出願	1,602	1,491	1,207	1,285
		合計	1,602	1,491	1,207	1,285
SK	スロバキア	居住者	1,892	1,885	1,895	1,991
		非居住者	660	640	579	629
		国際登録出願	1,649	1,637	1,274	1,329
		合計	4,201	4,162	3,748	3,949
SL	シエラレオネ	居住者	150	122	350	–
		非居住者	208	333	178	–
		国際登録出願	607	595	577	782
		合計	965	1,050	1,105	782
SM	サンマリノ	居住者	–	–	–	–
		非居住者	–	–	–	–
		国際登録出願	1,045	950	825	1,104
		合計	1,045	950	825	1,104
SR	スリナム	居住者	182	161	202	369
		非居住者	436	336	591	744
		国際登録出願	–	–	–	–
		合計	618	497	793	1,113

コード	国・機関・地域	種別	2012年	2013年	2014年	2015年
ST	サントメ・プリンシペ	居住者	19	5	13	–
		非居住者	51	51	109	–
		国際登録出願	435	442	367	590
		合計	505	498	489	590
SV	エルサルバドル	居住者	–	–	–	2,338
		非居住者	–	–	–	–
		国際登録出願	–	–	–	–
		合計	–	–	–	2,338
SX	シント・マールテン島	居住者	–	–	–	–
		非居住者	234	304	282	–
		国際登録出願	513	510	427	685
		合計	747	814	709	685
SY	シリア	居住者	–	–	–	2,864
		非居住者	–	–	–	–
		国際登録出願	1,504	1,317	1,027	1,252
		合計	1,504	1,317	1,027	4,116
SZ	スワジランド	居住者	–	–	–	–
		非居住者	–	–	–	–
		国際登録出願	618	587	538	715
		合計	618	587	538	715
TH	タイ	居住者	11,821	11,148	11,487	11,247
		非居住者	8,004	8,415	9,130	9,930
		国際登録出願	–	–	–	–
		合計	19,825	19,563	20,617	21,177
TJ	タジキスタン	居住者	81	75	–	91
		非居住者	522	427	–	547
		国際登録出願	1,967	2,075	1,839	2,138
		合計	2,570	2,577	1,839	2,776
TM	トルクメニスタン	居住者	–	–	–	–
		非居住者	–	–	–	–
		国際登録出願	2,047	2,151	1,872	2,176
		合計	2,047	2,151	1,872	2,176
TN	チュニジア	居住者	–	2,219	2,382	2,320
		非居住者	–	2,048	1,259	789
		国際登録出願	–	64	1,436	2,354
		合計	–	4,331	5,077	5,463
TR	トルコ	居住者	52,405	68,358	72,292	70,096
		非居住者	3,681	4,294	4,839	4,901
		国際登録出願	8,203	8,630	8,237	9,217
		合計	64,289	81,282	85,368	84,214
TT	トリニダード・トバゴ	居住者	167	247	279	181
		非居住者	1,057	1,599	1,437	1,032
		国際登録出願	–	–	–	–
		合計	1,224	1,846	1,716	1,213
UA	ウクライナ	居住者	11,611	11,249	11,150	9,539
		非居住者	3,848	3,732	3,548	2,849
		国際登録出願	8,120	8,412	7,251	7,000
		合計	23,579	23,393	21,949	19,388
UG	ウガンダ	居住者	421	369	494	806
		非居住者	685	737	992	1,449
		国際登録出願	–	–	–	–
		合計	1,106	1,106	1,486	2,255
US	米国	居住者	152,096	157,256	166,183	170,575
		非居住者	22,434	22,722	24,254	28,304
		国際登録出願	15,009	15,915	15,705	20,055
		合計	189,539	195,893	206,142	218,934
UY	ウルグアイ	居住者	4,121	2,576	2,188	1,417
		非居住者	6,424	4,541	3,799	2,319
		国際登録出願	–	–	–	–
		合計	10,545	7,117	5,987	3,736
UZ	ウズベキスタン	居住者	829	1,352	1,132	1,211
		非居住者	524	507	563	550
		国際登録出願	2,274	2,370	2,087	2,408
		合計	3,627	4,229	3,782	4,169
VC	セントビンセント	居住者	–	–	2	18
		非居住者	–	–	139	220
		国際登録出願	–	–	–	–
		合計	–	–	141	238
VN	ベトナム	居住者	15,319	14,502	15,378	14,209
		非居住者	3,567	4,728	5,201	4,131
		国際登録出願	4,320	4,859	4,540	5,628
		合計	23,206	24,089	25,119	23,968
WS	サモア	居住者	5	–	20	9
		非居住者	129	–	207	65
		国際登録出願	–	–	–	–
		合計	134	–	227	74
YE	イエメン	居住者	–	550	–	1,195
		非居住者	–	932	–	1,909
		国際登録出願	–	–	–	–
		合計	–	1,482	–	3,104
ZA	南アフリカ	居住者	16,507	14,923	17,019	14,547
		非居住者	12,723	12,302	14,759	12,659
		国際登録出願	–	–	–	–
		合計	29,230	27,225	31,778	27,206
ZM	ザンビア	居住者	201	159	332	–
		非居住者	637	689	576	–
		国際登録出願	703	751	742	951
		合計	1,541	1,599	1,650	951
ZW	ジンバブエ	居住者	159	519	191	210
		非居住者	1,451	2,347	1,367	1,506
		国際登録出願	–	–	–	289
		合計	1,610	2,866	1,558	2,005

資料：WIPO IP Statistics Data Centerを基に特許庁作成。
注１：居住者：当該国の居住者による登録件数。
非居住者：当該国の非居住者による登録件数。
国際登録出願：WIPO国際事務局が受理した「標章の国際登録に関するマドリッド協定議定書」に基づく国際商標登録出願に基づく登録件数。
－：当該国からの報告又は、該当する件数がなかったことを示す。
注２：中国は、香港、マカオ及び台湾の居住者による登録を「居住者」として計上している。
香港及びマカオは、中国本土の居住者による登録を「非居住者」として計上している。
なお、台湾については、WIPO未加盟のため未掲載。
注３：表中の数値は、2017年3月2日現在の数値であり、各国特許庁又は機関のホームページ等で公表しているものと異なることがある。

問合せ先：国際協力課

2. 主要国・地域の外国人出願の内訳表

(1)日本における2016年の国籍別出願件数表

地域	国コード	国又は地域名	特許 出願件数	特許 (内)PCT出願	特許 (内)外国語書面出願	実用新案 出願件数	実用新案 (内)PCT出願	意匠 出願件数	意匠 (内)国際意匠登録出願	商標 出願件数	商標 (内)国際商標登録出願
アジア	AE	アラブ首長国連邦	12	10	1					78	12
	BD	バングラデシュ									
	BH	バーレーン								2	2
	BN	ブルネイ								8	
	CN	中国	3,810	3,135	149	376	42	586	30	4,530	1,078
	HK	香港	71	26	13	22	5	70		509	
	ID	インドネシア	1					2		22	
	IL	イスラエル	528	338	129	5	3	29	2	140	70
	IN	インド	227	164	47			2		51	29
	IQ	イラク									
	IR	イラン								6	6
	JO	ヨルダン	2	1	1					2	
	KH	カンボジア									
	KR	韓国	5,216	2,620	60	56	8	630	152	2,027	471
	KW	クウェート								2	
	LA	ラオス								1	
	LB	レバノン								3	
	LK	スリランカ	1	1						17	
	MM	ミャンマー									
	MN	モンゴル								1	1
	MO	マカオ	2		2	1		2		11	
	MY	マレーシア	34	13	5			1		52	4
	NP	ネパール								3	
	PH	フィリピン	5	2						22	7
	PK	パキスタン								3	
	QA	カタール						2		13	
	SA	サウジアラビア	93	79	2					7	
	SG	シンガポール	488	190	28			20	5	368	175
	SY	シリア								2	
	TH	タイ	68	34	1	1	1	1		75	1
	TR	トルコ	38	28	8	1		30	28	122	110
	TW	台湾	1,306	138	198	884	12	243		699	
	VN	ベトナム	17	1				18		46	32
		アジア計	**11,919**	**6,780**	**644**	**1,346**	**71**	**1,636**	**217**	**8,822**	**1,998**
アメリカ	AG	アンティグア・バーブーダ									
	AI	アンギラ	3	3							
	AN	旧オランダ領アンティル									
	AR	アルゼンチン	1	1		1	1			39	2
	BB	バルバドス	36	30	5			29		27	1
	BM	バーミューダ	18	3	3					12	4
	BO	ボリビア									
	BR	ブラジル	70	51	14	1	1	5		51	
	BS	バハマ	12	3	5					22	13
	BZ	ベリーズ	2	1	1	1				7	1
	CA	カナダ	545	386	70	2		22		215	19
	CL	チリ	14	12	1					74	
	CO	コロンビア	3	2				1		8	3
	CR	コスタリカ									
	CU	キューバ	5	3						4	
	CW	キュラソー								7	5
	DM	ドミニカ									
	DO	ドミニカ共和国								1	
	EC	エクアドル								5	
	GT	グアテマラ								1	
	JM	ジャマイカ	1							1	
	KN	セントクリストファー	2	1							
	KY	ケイマン諸島	18	10	2			6		53	6
	LC	セントルシア									

地域	国コード	国又は地域名									
	MX	メキシコ	31	26	2			2		75	9
	PA	パナマ	1	1				3		4	
	PE	ペルー	2	2						3	
	PR	プエルトリコ	2	2						3	2
	TT	トリニダード・トバゴ	1	1							
	US	米国	23,979	14,674	5,155	73	27	1,776	329	7,739	3,154
	UY	ウルグアイ								1	1
	VC	セントビンセント								1	
	VE	ベネズエラ	1	1						2	2
	VG	英領バージン諸島	23	19	3			3		58	21
		アメリカ計	**24,770**	**15,232**	**5,261**	**78**	**29**	**1,847**	**329**	**8,413**	**3,243**
ヨーロッパ	AD	アンドラ								2	2
	AL	アルバニア	1	1							
	AM	アルメニア	1	1						4	1
	AT	オーストリア	403	321	45	2		16	9	174	162
	AZ	アゼルバイジャン									
	BA	ボスニア・ヘルツェゴビナ								2	2
	BE	ベルギー	433	322	68	2	1	22	14	169	133
	BG	ブルガリア	3	3				6	6	21	19
	BY	ベラルーシ	1	1						1	1
	CH	スイス	2,539	1,596	550	47	2	587	352	1,359	917
	CS	旧チェコ・スロバキア									
	CY	キプロス	17	12	4			7	5	32	25
	CZ	チェコ	31	23	4	1		2	1	40	38
	DE	ドイツ	6,388	4,536	1,003	17	4	613	304	2,141	1,840
	DK	デンマーク	380	259	81			38	31	211	172
	EE	エストニア	12	11				5	3	12	11
	ES	スペイン	260	193	47	7	2	33	21	391	290
	FI	フィンランド	407	340	29	5	1	37	21	157	146
	FR	フランス	3,237	2,547	469	5	3	425	269	1,461	1,163
	GB	英国	1,718	1,234	265	3	1	181	35	1,313	922
	GE	ジョージア	1	1		1				4	4
	GG	ガーンジー島									
	GI	ジブラルタル								2	1
	GR	ギリシャ	21	17	3	1	1	6	3	27	23
	HR	クロアチア	1	1				1	1	9	9
	HU	ハンガリー	24	20	3	1		1	1	15	13
	IE	アイルランド	212	131	35			10	2	170	56
	IM	マン島								13	5
	IS	アイスランド	4	2	1					9	6
	IT	イタリア	802	648	127	8		272	123	1,175	1,003
	JE	ジャージー島	1	1						5	4
	KZ	カザフスタン								5	4
	LI	リヒテンシュタイン	75	64	1	1		6	3	26	23
	LT	リトアニア	3	2	1			1	1	9	9
	LU	ルクセンブルク	217	150	19			64	22	176	125
	LV	ラトビア						4	4	9	8
	MC	モナコ	4	4						10	9
	MD	モルドバ								5	5
	ME	モンテネグロ									
	MK	マケドニア旧ユーゴスラビア共和国								2	2
	MT	マルタ	34	23	6					30	21
	NL	オランダ	2,272	1,933	171	2		252	132	501	317
	NO	ノルウェー	135	104	15	2		26	24	55	43
	PL	ポーランド	35	25	8	1		3	2	51	49
	PT	ポルトガル	24	22	1			7	6	46	35

地域	国コード	国又は地域名									
	RO	ルーマニア	2	2		1		2	2	8	6
	RS	セルビア								8	8
	RU	ロシア	115	64	37	8	2			85	81
	SE	スウェーデン	817	616	95	4	3	129	58	319	241
	SI	スロベニア	9	9				8	8	19	19
	SK	スロバキア	9	4	4			3		10	9
	SM	サンマリノ	1	1						1	1
	UA	ウクライナ	2	1	1					23	22
	UZ	ウズベキスタン									
	VA	バチカン									
	YU	旧セルビア・モンテネグロ									
		ヨーロッパ計	**20,651**	**15,245**	**3,093**	**119**	**20**	**2,767**	**1,463**	**10,317**	**8,005**
アフリカ	AO	アンゴラ									
	BW	ボツワナ									
	CI	コートジボワール									
	DZ	アルジェリア									
	EG	エジプト								4	4
	ET	エチオピア									
	KE	ケニア									
	KM	コモロ									
	LR	リベリア									
	MA	モロッコ								2	1
	MG	マダガスカル									
	MU	モーリシャス	4	4				1		5	
	MZ	モザンビーク									
	NA	ナミビア									
	NG	ナイジェリア								1	
	RW	ルワンダ									
	SC	セーシェル	15	5		2				7	
	SN	セネガル									
	SL	シエラレオネ									
	SV	エルサルバドル	1	1							
	TN	チュニジア								1	1
	UG	ウガンダ									
	ZA	南アフリカ	27	26	1			3		40	
		アフリカ計	**47**	**36**	**1**	**2**		**4**		**60**	**6**
オセアニア	AU	オーストラリア	415	315	51	4		44		594	475
	CK	クック諸島									
	FJ	フィジー									
	NZ	ニュージーランド	104	76	21			25		147	98
	PG	パプアニューギニア									
	VU	バヌアツ									
	WS	サモア	7	3	1					10	
		オセアニア計	**526**	**394**	**73**	**4**		**69**		**751**	**573**
その他	XX	無国籍、その他	224	129	34	3		13		159	

	特許			実用新案		意匠		商標	
	出願件数	(内) PCT出願	(内) 外国語書面出願	出願件数	(内) PCT出願	出願件数	(内) 国際意匠登録出願	出願件数	(内) 国際商標登録出願
外国人出願件数	58,137	37,816	9,106	1,552	120	6,336	2,009	28,522	13,825
内国人出願件数	260,244	22,077	229	4,928	11	24,543	74	133,337	10
総出願件数	318,381	59,893	9,335	6,480	131	30,879	2,083	161,859	13,835
外国人出願に占める外国語書面出願の割合（外国語書面出願／外国人出願）	15.7%								
総出願に占める外国人出願の割合（外国人出願件数／総出願件数）	18.3%			24.0%		20.5%		17.6%	

注1：表中のPCT出願の数字は、2016年に日本国に国内移行した出願を示す。

問合せ先：審査業務課、出願課国際意匠・商標出願室

（２）主要国における2015年の居住国別出願件数表（特許）

出願人居住国 / 国・地域		AT オーストリア	AU オーストラリア	BE ベルギー	BR ブラジル	CA カナダ	CH スイス	CN 中国	CZ チェコ	DE ドイツ	DK デンマーク	ES スペイン	FI フィンランド	FR フランス	GB 英国	GR ギリシャ	HK 香港	HU ハンガリー	ID インドネシア	IE アイルランド	IL イスラエル	IN インド
AE	アラブ首長国連邦	–	–	–	–	–	–	–	–	–	–	–	–	–	–	–	–	–	–	–	–	–
AM	アルメニア	–	–	–	–	–	–	–	–	–	–	–	–	–	–	–	–	–	–	–	–	–
AP	アフリカ地域工業所有権機関（ARIPO）	4	27	9	3	16	33	19	1	54	15	7	12	29	35	–	1	2	–	8	7	35
AR	アルゼンチン	19	18	27	67	9	240	50	2	433	34	49	9	165	109	1	–	1	–	–	2	36
AT	オーストリア	2205	–	2	–	–	52	–	–	119	–	–	8	2	2	–	–	–	–	–	–	–
AU	オーストラリア	185	2291	301	55	505	1087	638	14	1339	236	146	180	829	1155	8	34	13	4	254	352	177
AZ	アゼルバイジャン	–	–	–	–	–	–	–	–	–	–	–	–	–	–	–	–	–	–	–	–	–
BD	バングラデシュ	–	–	12	–	3	–	6	–	18	–	1	–	5	29	–	3	–	1	–	–	34
BE	ベルギー	1	–	949	–	2	4	11	–	20	–	1	–	28	–	1	–	–	–	1	–	–
BG	ブルガリア	–	–	–	–	1	–	–	–	1	–	–	–	1	–	–	–	–	–	–	–	–
BH	バーレーン	3	5	2	3	2	9	–	1	23	4	3	2	10	9	1	2	–	–	–	–	7
BR	ブラジル	231	183	308	4641	291	1368	737	21	2500	238	234	195	1709	730	12	16	16	1	75	193	147
BY	ベラルーシ	–	2	–	–	–	5	21	–	20	–	3	–	3	3	–	–	–	–	1	–	–
CA	カナダ	217	420	302	47	4277	1342	646	14	2237	280	226	284	1743	1182	15	–	24	1	172	374	168
CH	スイス	35	–	2	–	7	1477	7	–	113	–	4	–	22	2	–	–	1	–	–	–	–
CL	チリ	34	62	41	38	45	241	67	1	295	40	87	79	84	85	1	1	2	–	33	36	16
CN	中国	982	635	638	134	1025	3432	968252	41	13851	845	342	1041	4701	2221	18	–	43	9	189	700	235
CO	コロンビア	13	14	31	28	26	158	19	3	123	17	66	9	76	35	–	2	3	–	11	24	16
CR	コスタリカ	–	2	13	2	5	68	–	–	50	8	12	–	25	22	–	–	2	–	3	5	3
CZ	チェコ	9	–	–	–	–	2	2	880	8	1	–	1	1	3	–	–	–	–	–	–	–
DE	ドイツ	1026	17	37	6	112	887	636	34	47384	13	27	67	259	242	2	26	13	–	56	44	23
DK	デンマーク	–	–	1	–	3	15	9	–	13	1462	15	3	12	13	–	1	–	–	–	–	–
DO	ドミニカ共和国	–	–	1	2	3	7	6	–	38	5	7	3	10	15	–	–	–	–	–	–	–
DZ	アルジェリア	9	3	8	–	4	103	10	–	86	11	24	4	87	20	1	–	2	–	2	–	10
EA	ユーラシア特許庁（EAPO）	48	30	76	3	41	208	85	25	294	72	22	84	162	102	3	–	11	–	39	50	34
EP	欧州特許庁（EPO）	1995	819	2039	187	1640	7096	5711	213	24833	1926	1522	2002	10779	5037	90	75	99	11	585	1098	577
ES	スペイン	–	3	4	1	2	2	10	–	16	1	2799	2	18	1	–	1	1	–	3	2	–
FI	フィンランド	–	–	–	–	1	7	3	–	22	–	1	1289	1	1	–	–	–	–	1	–	–
FR	フランス	21	4	96	3	23	244	77	6	442	3	108	8	14306	56	2	12	–	–	4	3	1
GB	英国	43	87	201	8	193	337	566	6	468	70	51	110	174	14867	16	102	5	–	330	107	37
GC	アラビアン湾岸協力理事会特許庁（GCC）	14	3	42	–	36	200	7	1	158	12	11	16	122	109	–	–	1	–	2	–	17
GE	ジョージア	1	–	–	–	2	15	–	1	11	7	4	–	6	5	1	–	2	–	1	–	7
GR	ギリシャ	–	–	–	–	–	–	–	–	–	–	–	3	–	9	550	–	–	–	–	–	–
GT	グアテマラ	–	–	12	4	1	32	1	–	28	5	12	2	13	3	–	–	1	–	3	4	1
HK	香港	68	153	88	8	287	909	844	8	830	96	72	141	313	471	3	239	4	–	59	138	30
HN	ホンジュラス	–	–	11	1	1	22	1	–	30	4	9	–	6	6	–	–	1	–	4	1	–
HR	クロアチア	6	–	–	–	–	–	–	1	–	–	–	–	1	–	–	–	–	–	–	–	–
HU	ハンガリー	8	–	1	–	1	4	1	5	20	–	–	–	2	3	–	–	569	–	–	–	–
ID	インドネシア	54	101	72	23	46	410	333	2	444	73	39	99	314	242	–	4	4	1058	31	22	80
IE	アイルランド	3	11	–	–	–	1	90	1	2	–	3	–	–	26	–	–	–	–	250	–	–
IL	イスラエル	38	51	74	3	84	396	46	8	423	51	56	17	316	188	2	2	7	–	65	1285	38
IN	インド	295	270	263	57	346	1422	1681	31	2901	313	200	230	1293	1116	21	18	22	6	144	333	12579
IQ	イラク	1	–	2	–	1	35	1	–	9	–	1	–	5	1	2	1	–	–	1	–	5
JO	ヨルダン	–	1	10	–	–	44	–	–	28	9	2	1	9	21	2	–	–	–	1	–	6
JP	日本	449	448	460	75	648	2551	2840	27	6430	389	243	353	3369	1715	14	58	24	8	233	516	235
KE	ケニア	–	–	–	1	–	7	–	–	1	1	–	2	–	3	–	–	–	–	–	1	3
KG	キルギス	–	–	–	–	–	–	–	–	1	–	–	–	–	–	–	–	–	–	–	–	–
KR	韓国	334	174	229	40	362	1365	1947	22	4087	170	146	273	1984	922	12	4	20	2	94	271	139
KZ	カザフスタン	1	4	–	1	4	30	10	–	15	12	2	–	21	1	–	–	–	–	–	7	–
LB	レバノン	–	–	–	–	–	–	–	–	–	–	–	–	–	–	–	–	–	–	–	–	–
LK	スリランカ	1	5	11	–	–	34	–	1	11	1	2	1	1	6	–	5	1	–	5	1	30
LT	リトアニア	–	–	–	–	–	–	5	–	1	–	–	–	1	–	–	–	–	–	–	–	–
LU	ルクセンブルク	2	–	7	1	–	1	9	–	62	–	3	–	7	2	–	–	–	–	–	–	–
LV	ラトビア	–	–	–	–	–	–	–	–	–	–	–	–	–	–	–	–	–	–	–	–	–
MA	モロッコ	9	3	17	–	2	102	8	1	83	10	52	6	94	22	–	–	–	–	–	–	10
MD	モルドバ	2	–	–	–	–	1	–	1	6	2	1	1	4	2	–	–	2	–	–	3	–
MN	モンゴル	–	13	1	1	2	2	14	1	16	3	2	12	4	2	–	–	1	–	–	–	1
MX	メキシコ	123	97	125	76	247	904	475	10	1265	157	215	75	676	380	12	2	8	–	61	128	107
MY	マレーシア	60	111	56	14	51	341	235	3	490	67	26	32	215	245	–	26	5	5	29	17	78
MZ	モザンビーク	–	–	–	–	–	–	–	–	–	–	–	–	–	–	–	–	–	–	–	–	–
NL	オランダ	8	1	56	–	1	4	22	–	46	7	4	–	9	6	–	4	–	–	–	1	–
NO	ノルウェー	–	6	1	5	8	12	8	–	13	10	7	8	18	37	–	–	–	–	–	1	1
NZ	ニュージーランド	32	540	60	11	112	342	88	5	285	61	48	20	128	269	1	7	5	–	81	39	71
OA	アフリカ知的所有権機関（OAPI）	2	7	–	–	7	11	14	1	19	15	5	3	77	15	–	–	2	–	4	1	10
PA	パナマ	2	1	6	4	2	11	1	–	38	9	12	2	15	5	–	–	1	–	5	4	–
PE	ペルー	14	30	25	15	19	104	8	1	92	22	34	28	24	22	–	–	2	–	8	18	14
PH	フィリピン	42	45	49	6	27	301	68	2	178	20	25	29	76	86	–	4	3	3	31	17	39
PK	パキスタン	5	2	21	–	6	121	8	–	72	13	4	3	18	65	–	1	–	1	3	–	15
PL	ポーランド	11	1	–	1	2	14	3	2	29	–	3	2	2	6	–	–	–	–	–	–	–
PT	ポルトガル	–	–	–	–	1	2	–	–	–	–	3	–	1	–	1	–	–	–	–	1	–
RO	ルーマニア	1	–	–	–	–	1	2	–	12	–	–	–	7	1	–	–	–	–	–	–	–
RS	セルビア	–	1	–	–	–	–	–	1	–	–	–	–	–	–	–	–	–	–	–	–	–
RU	ロシア	195	69	141	17	142	920	860	29	1954	138	100	168	1060	456	7	4	13	–	35	148	67
SA	サウジアラビア	33	10	23	10	23	65	26	3	204	24	24	24	84	75	2	5	2	2	8	–	36
SD	スーダン	–	–	–	–	–	–	–	–	–	–	–	–	–	–	–	–	–	–	–	–	–
SE	スウェーデン	3	3	–	–	1	110	5	–	31	12	3	69	6	4	–	3	–	–	–	–	1
SG	シンガポール	64	155	89	11	101	487	310	4	539	65	44	64	318	310	2	19	7	8	50	132	83
SK	スロバキア	7	–	1	–	–	1	–	9	1	–	–	–	–	–	–	–	–	–	–	–	–
SV	エルサルバドル	–	1	11	2	–	6	1	–	38	7	8	–	7	2	–	–	1	–	3	–	1
SY	シリア	–	–	–	–	–	–	–	–	–	–	–	–	–	–	–	–	–	–	–	–	–
TN	チュニジア	2	1	6	1	1	52	2	1	59	7	17	3	63	6	1	–	1	–	–	–	1
TR	トルコ	2	1	–	1	1	8	17	1	34	–	2	–	5	4	–	–	–	–	1	3	2
TT	トリニダード・トバゴ	–	–	–	–	–	–	–	–	–	–	–	–	–	–	–	–	–	–	–	–	–
UA	ウクライナ	42	15	41	5	14	235	24	19	304	46	27	21	111	103	2	–	7	–	26	31	20
US	米国	2504	3655	2376	855	13201	5118	21386	474	30016	2290	1671	3219	12327	13296	217	1230	311	50	1295	7882	7976
UY	ウルグアイ	–	2	17	21	7	51	1	1	79	2	19	11	14	20	–	1	1	–	2	5	3
UZ	ウズベキスタン	1	1	–	–	2	26	6	1	5	5	4	1	8	3	–	–	2	–	3	1	3
VN	ベトナム	38	41	42	5	17	189	257	3	212	31	–	39	117	41	–	5	2	4	24	14	34
ZA	南アフリカ	16	188	10	29	74	481	337	12	652	17	106	81	119	454	15	7	10	–	61	82	149
–	その他	3	13	5	1	8	6	4	1	8	1	4	3	12	4	2	5	–	–	–	–	15
	合計	11576	10856	9561	6533	24134	35930	1009594	1956	147072	9465	9032	10454	58643	46766	1040	1930	1280	1174	4390	14104	23463

（資料）WIPO IP Statistics Data Centerを基に特許庁作成。
（備考）注1:表中の「－」（ハイフン）は、当該国からの報告、又は該当する件数がないことを示す。
注2:表中の数値は、2017年3月2日現在の数値であり、各国特許庁又は機関のホームページ等で公表しているものと異なることがある。

IT イタリア	JP 日本	KR 韓国	KZ カザフスタン	LU ルクセンブルク	MX メキシコ	MY マレーシア	NL オランダ	NO ノルウェー	NZ ニュージーランド	PL ポーランド	PT ポルトガル	RO ルーマニア	RU ロシア	SA サウジアラビア	SE スウェーデン	SG シンガポール	TR トルコ	UA ウクライナ	US 米国	ZA 南アフリカ	XX その他	合計	
–	–	–	–	–	–	–	–	–	–	–	–	–	–	–	–	–	–	–	–	–	1753	1753	AE
1	–	–	–	–	–	–	–	–	–	–	–	–	–	–	1	–	–	–	–	–	113	115	AM
10	45	6	–	5	–	2	21	6	2	1	–	1	2	–	20	1	1	4	249	58	29	780	AP
76	162	32	–	4	5	1	172	2	9	1	2	–	17	–	39	–	–	–	1734	10	588	4125	AR
26	8	–	–	–	–	–	2	2	–	–	–	–	–	–	–	–	–	–	6	–	7	2441	AT
352	1733	657	–	59	14	21	481	203	289	35	14	1	36	13	473	98	27	3	13781	82	430	28605	AU
–	–	–	–	–	–	–	–	–	–	–	–	–	–	–	–	–	–	–	–	–	184	184	AZ
6	27	2	–	–	–	2	5	–	–	–	–	–	10	–	23	4	1	–	89	–	59	340	BD
1	6	–	–	10	–	–	26	–	–	–	–	–	1	–	–	–	–	–	21	–	14	1097	BE
–	–	–	–	–	–	–	–	–	–	–	–	–	–	–	–	–	–	7	1	–	280	291	BG
5	4	3	–	2	–	1	3	3	–	–	–	–	1	–	–	–	9	–	63	–	13	193	BH
695	2143	432	1	57	49	13	1259	177	43	27	39	1	39	35	641	41	30	7	10268	39	337	30219	BR
6	–	–	24	1	–	–	6	1	1	3	2	–	24	–	3	–	2	6	6	–	548	691	BY
550	1873	349	1	63	59	7	532	217	107	43	19	2	64	49	453	69	16	4	17966	44	506	36964	CA
25	34	1	–	–	–	–	17	–	–	–	–	–	5	–	5	–	–	–	135	–	31	1923	CH
54	92	20	–	12	18	1	69	25	18	4	5	–	7	–	113	3	4	1	1024	14	502	3274	CL
1430	40078	12907	4	231	52	92	3032	224	164	81	28	–	148	152	1948	714	82	13	37216	68	3866	1101864	CN
44	84	25	–	12	31	10	21	9	3	3	4	–	2	–	54	4	4	1	886	3	368	2242	CO
10	24	3	–	3	10	5	3	3	1	–	–	–	–	–	6	–	–	–	277	1	35	601	CR
1	3	3	–	1	–	–	–	–	–	9	–	–	2	–	–	–	–	4	7	–	15	952	CZ
142	6425	1423	–	100	5	2	165	2	13	27	6	–	34	4	527	171	12	6	6148	5	765	66893	DE
1	3	1	–	9	–	–	8	11	1	–	1	–	–	–	24	–	–	–	103	–	23	1732	DK
–	9	4	–	1	5	–	2	2	–	–	–	–	–	–	4	–	–	–	100	–	28	252	DO
52	24	8	–	3	–	–	14	2	–	1	1	–	1	–	12	–	4	1	196	–	102	805	DZ
119	81	16	52	19	–	1	206	32	12	12	–	–	298	12	29	1	29	15	885	5	278	3491	EA
3988	21418	6410	8	414	68	57	7092	512	188	574	138	33	231	182	3836	393	447	19	42677	98	2911	160028	EP
11	17	6	–	1	10	–	4	–	–	–	3	–	2	–	3	–	–	2	73	1	21	3020	ES
–	29	2	–	–	–	–	1	2	–	1	–	1	5	–	17	–	–	–	15	2	15	1416	FI
63	169	50	–	59	4	1	48	2	–	4	4	2	5	–	77	2	–	–	261	–	130	16300	FR
48	578	64	–	126	25	2	243	292	50	11	10	4	16	6	192	92	12	10	2585	50	607	22801	GB
48	120	5	–	7	–	1	161	17	3	–	–	1	1	200	13	3	3	–	556	2	90	1982	GC
19	7	–	–	6	–	1	4	–	–	–	–	–	2	–	1	–	12	–	51	–	105	271	GE
–	1	–	–	–	–	–	1	–	–	–	2	–	1	–	–	–	–	–	2	–	4	573	GR
2	7	6	–	6	13	–	8	1	1	–	–	–	–	–	4	1	1	–	157	–	19	348	GT
182	1347	139	–	26	12	16	146	53	20	9	4	1	15	3	150	65	4	–	4591	5	663	12212	HK
4	5	3	–	5	6	–	3	2	2	–	–	–	–	–	4	–	–	–	88	–	9	228	HN
–	1	–	–	–	–	–	–	–	–	–	–	–	1	–	1	–	–	–	–	–	175	186	HR
–	1	–	–	1	–	–	–	–	–	–	–	–	1	–	–	–	–	–	11	–	5	633	HU
110	2548	432	–	15	6	76	311	26	20	4	2	–	21	9	143	57	20	2	1740	12	148	9153	ID
1	3	–	–	–	–	1	38	–	–	–	–	–	2	–	1	–	–	–	4	–	3	440	IE
125	201	35	–	25	4	3	101	13	6	11	4	2	14	–	73	17	12	4	2854	5	249	6908	IL
584	4857	1664	2	63	31	36	1466	88	48	42	14	1	88	60	882	113	24	9	11369	52	624	45658	IN
2	4	4	–	–	–	–	11	–	–	–	–	–	–	1	–	–	–	–	13	–	337	437	IQ
1	16	4	–	–	–	–	7	1	–	–	–	–	10	2	9	1	3	–	87	–	60	335	JO
765	258839	5222	1	157	33	38	2208	126	105	62	23	1	72	79	990	490	30	5	26501	29	1860	318721	JP
–	7	1	–	5	–	–	2	1	–	–	–	–	–	–	3	–	–	–	16	1	138	193	KE
–	–	–	–	–	–	–	–	–	–	–	–	–	–	–	–	–	–	3	–	–	122	126	KG
469	15283	167275	3	153	12	17	824	110	53	30	11	1	49	71	659	156	32	4	14655	17	1213	213694	KR
10	3	5	1271	–	–	–	3	–	–	2	–	–	12	–	4	–	10	6	65	–	4	1503	KZ
–	–	–	–	–	–	–	–	–	–	–	–	–	–	–	–	–	–	–	–	–	304	304	LB
4	34	1	–	–	–	5	1	1	3	–	–	–	–	–	1	1	–	–	84	1	229	481	LK
–	2	–	–	–	–	–	–	–	–	2	–	–	2	–	–	–	1	–	–	–	105	119	LT
1	–	–	–	128	2	–	2	–	–	–	–	–	–	–	–	–	13	–	4	–	3	247	LU
–	–	–	–	–	–	–	–	–	–	–	–	–	–	–	–	–	–	–	–	–	137	137	LV
28	28	5	–	10	–	–	8	4	–	–	–	–	6	–	14	–	6	–	213	4	276	1021	MA
2	–	–	–	–	–	–	2	–	–	1	–	–	2	–	–	–	–	–	28	–	64	124	MD
1	8	7	–	5	–	1	1	–	–	–	–	–	1	–	1	–	–	1	25	–	111	237	MN
285	1031	354	–	40	1364	4	475	80	20	19	9	–	15	7	227	59	11	2	8704	23	199	18071	MX
79	1420	247	–	16	3	1272	159	41	17	8	–	1	11	6	139	87	5	1	1940	10	159	7727	MY
–	–	–	–	–	–	–	–	–	–	–	–	–	–	–	–	–	–	–	–	–	102	102	MZ
5	13	1	–	4	–	–	2207	–	–	–	1	–	2	–	1	–	2	–	62	–	27	2494	NL
7	13	–	–	3	–	–	52	1153	–	1	–	–	5	1	7	–	–	–	409	–	19	1805	NO
87	212	40	–	19	2	5	126	20	1184	8	4	–	3	–	95	13	1	–	2352	14	111	6501	NZ
8	30	4	1	1	–	1	11	4	–	–	1	–	1	–	10	3	–	–	144	5	112	529	OA
8	5	–	–	4	12	–	7	3	1	–	–	–	–	–	8	–	–	–	204	2	31	403	PA
36	49	16	–	9	15	2	17	6	2	–	1	–	1	–	19	3	3	–	454	7	129	1249	PE
40	663	176	–	15	5	18	73	7	6	3	1	–	3	1	52	35	2	–	1109	3	471	3734	PH
23	34	11	–	3	1	5	8	1	1	–	–	–	–	1	11	1	4	–	198	1	225	886	PK
7	3	2	–	–	–	–	1	–	–	4676	–	–	2	–	4	–	1	3	39	–	1	4815	PL
1	1	–	–	–	1	–	1	1	–	–	925	–	–	–	–	–	–	–	3	–	3	945	PT
2	–	1	–	–	–	–	–	–	–	2	–	975	–	–	–	–	–	1	44	–	4	1053	RO
2	–	–	–	–	–	–	–	–	–	1	–	–	1	–	–	–	–	–	3	–	182	191	RS
470	1525	551	28	27	11	2	1006	70	15	50	12	2	29269	12	433	37	10	207	4957	14	286	45517	RU
42	108	50	–	4	1	1	74	13	4	3	–	–	2	715	14	9	7	1	641	1	33	2406	SA
–	–	–	–	–	–	–	–	–	–	–	–	–	–	–	–	–	–	–	–	–	268	268	SD
–	18	5	–	7	–	–	6	16	–	1	–	–	2	1	2038	–	–	–	41	2	40	2428	SE
100	1674	187	1	27	3	38	151	74	28	10	7	–	13	29	100	1469	3	1	3817	12	208	10814	SG
1	–	1	–	–	–	–	–	–	–	3	–	–	–	–	–	–	1	1	2	–	228	256	SK
4	–	3	–	1	10	–	–	1	–	–	–	–	–	–	4	–	–	–	78	–	14	203	SV
–	–	–	–	–	–	–	–	–	–	–	–	–	–	–	–	–	–	–	–	–	198	198	SY
26	9	2	–	10	–	1	4	2	–	–	3	1	6	1	5	–	6	–	90	2	197	589	TN
4	77	40	–	–	–	1	1	–	–	4	–	–	–	3	6	1	5352	3	232	1	34	5841	TR
–	–	–	–	–	–	–	–	–	–	–	–	–	–	–	–	–	–	–	–	–	168	168	TT
69	72	20	1	26	1	1	43	13	3	34	2	–	61	1	40	4	19	2271	687	–	36	4497	UA
4839	86359	38205	14	106	593	471	5113	1111	690	507	163	165	991	794	5159	1833	320	138	288335	352	21803	589410	US
6	12	6	–	1	3	1	1	–	8	–	–	–	1	1	8	–	–	–	215	1	37	558	UY
4	18	9	–	5	–	–	5	–	1	–	–	–	4	–	–	–	12	3	81	3	290	507	UZ
67	1341	527	–	12	–	19	125	8	3	3	–	–	16	–	54	25	1	3	961	1	752	5033	VN
121	239	151	5	33	9	7	55	21	37	18	5	1	22	2	193	8	11	1	2609	889	160	7497	ZA
2	41	3	–	1	–	9	7	1	1	–	–	–	4	1	1	1	–	–	56	–	479	702	–
16419	453358	237844	1417	2178	2508	2271	28468	4818	3183	6351	1470	1197	31685	2454	20081	6085	6622	2773	518353	1951	48621	2839060	合計

問合せ先：国際協力課

３．主要国・地域の外国人登録の内訳表

（１）日本における国籍別登録件数表

種別			特許									実用新案		
地域	コード	年／国又は地域名	2014年			2015年			2016年			2014年	2015年	2016年
			通常	PCT	合計	通常	PCT	合計	通常	PCT	合計			
アジア	AE	アラブ首長国連邦	0	4	4	1	4	5	0	4	4	0	0	0
	BD	バングラデシュ	0	0	0	0	0	0	0	0	0	0	0	0
	BH	バーレーン	0	0	0	0	0	0	0	0	0	0	0	0
	BN	ブルネイ	0	0	0	0	0	0	0	0	0	0	0	0
	CN	中国	404	1,156	1,560	379	1,156	1,535	401	1,431	1,832	258	301	355
	HK	香港	32	13	45	17	13	30	81	19	100	9	23	22
	ID	インドネシア	1	0	1	2	2	4	1	2	3	0	0	0
	IL	イスラエル	65	215	280	79	199	278	88	188	276	6	8	5
	IN	インド	13	111	124	17	155	172	22	127	149	0	1	0
	IQ	イラク	0	0	0	0	0	0	0	0	0	0	0	0
	IR	イラン	0	0	0	0	1	1	0	0	0	0	0	0
	JO	ヨルダン	0	0	0	0	0	0	0	3	3	0	0	0
	KR	韓国	2,365	1,971	4,336	1,963	1,923	3,886	2,147	2,145	4,292	25	23	46
	KW	クウェート	0	0	0	0	0	0	0	0	0	0	0	0
	LB	レバノン	0	1	1	0	1	1	0	0	0	0	0	0
	LK	スリランカ	0	0	0	0	1	1	0	1	1	0	0	0
	MM	ミャンマー	0	0	0	0	0	0	0	0	0	0	0	0
	MN	モンゴル	0	0	0	0	0	0	0	0	0	0	0	0
	MO	マカオ	0	0	0	0	0	0	0	0	0	0	0	1
	MY	マレーシア	11	19	30	8	15	23	2	25	27	2	1	0
	NP	ネパール	0	0	0	0	0	0	0	0	0	0	0	0
	OM	オマーン	0	0	0	0	0	0	0	0	0	0	0	0
	PH	フィリピン	10	0	10	18	1	19	15	1	16	1	1	0
	PK	パキスタン	0	0	0	0	0	0	0	1	1	0	0	0
	QA	カタール	0	1	1	0	0	0	0	1	1	0	0	0
	SA	サウジアラビア	11	26	37	3	32	35	4	71	75	0	0	0
	SG	シンガポール	135	141	276	122	152	274	239	116	355	1	2	0
	SY	シリア	0	0	0	0	0	0	0	0	0	0	0	0
	TH	タイ	5	3	8	1	4	5	4	11	15	5	1	0
	TR	トルコ	1	21	22	0	20	20	1	36	37	0	0	0
	TW	台湾	931	49	980	726	88	814	766	93	859	1,206	1,033	905
	VN	ベトナム	1	1	2	1	3	4	0	2	2	0	2	0
	アジア計		3,985	3,732	7,717	3,337	3,770	7,107	3,771	4,277	8,048	1,513	1,396	1,334
ヨーロッパ	AD	アンドラ	0	0	0	0	0	0	0	1	1	0	0	0
	AL	アルバニア	0	0	0	0	0	0	0	0	0	0	0	0
	AM	アルメニア	0	0	0	0	0	0	0	0	0	0	0	0
	AT	オーストリア	65	222	287	57	203	260	54	300	354	1	1	3
	BE	ベルギー	76	327	403	65	285	350	71	231	302	1	0	3
	BG	ブルガリア	0	4	4	1	3	4	2	2	4	0	1	1
	BY	ベラルーシ	0	0	0	0	1	1	0	0	0	0	0	0
	CH	スイス	570	1,454	2,024	542	1,195	1,737	578	1,219	1,797	16	8	32
	CY	キプロス	2	13	15	2	10	12	0	8	8	1	0	1
	CZ	チェコ	6	15	21	1	10	11	1	12	13	2	1	1
	DE	ドイツ	1,603	5,031	6,634	1,292	4,117	5,409	1,341	3,819	5,160	36	27	18
	DK	デンマーク	75	228	303	99	216	315	64	198	262	6	1	0
	EE	エストニア	1	2	3	1	3	4	0	3	3	0	0	0
	ES	スペイン	12	120	132	16	147	163	28	161	189	6	7	9
	FI	フィンランド	54	262	316	42	236	278	78	239	317	2	5	3
	FR	フランス	649	2,762	3,411	525	2,195	2,720	472	2,072	2,544	8	7	4
	GB	英国	369	1,123	1,492	304	904	1,208	319	898	1,217	12	5	2
	GE	ジョージア	0	0	0	0	0	0	0	0	0	0	0	0
	GI	ジブラルタル	0	0	0	0	0	0	0	0	0	0	0	0
	GR	ギリシャ	0	7	7	0	6	6	1	8	9	0	0	0
	HR	クロアチア	1	2	3	0	1	1	0	0	0	0	0	0
	HU	ハンガリー	1	18	19	0	20	20	1	6	7	0	0	0
	IE	アイルランド	108	136	244	80	93	173	105	88	193	0	1	0
	IS	アイスランド	0	6	6	0	1	1	1	3	4	0	0	0
	IT	イタリア	141	463	604	116	427	543	140	432	572	15	4	9
	JE	ジャージー島	0	0	0	0	0	0	0	0	0	0	0	0
	KG	キルギス	0	0	0	0	0	0	0	0	0	0	0	0
	LI	リヒテンシュタイン	48	18	66	39	17	56	21	22	43	0	1	0
	LT	リトアニア	0	1	1	0	0	0	0	2	2	0	0	0
	LU	ルクセンブルク	289	128	417	75	104	179	51	86	137	1	1	0
	LV	ラトビア	0	2	2	1	2	3	0	1	1	0	0	0
	MC	モナコ	0	5	5	1	0	1	2	3	5	0	0	0
	ME	モンテネグロ	0	0	0	0	0	0	0	0	0	0	0	0

意匠							商標									種別	
2014年	2015年			2016年			2014年			2015年			2016年			年／国又は地域名	
	通常	国際意匠登録出願	合計	通常	国際意匠登録出願	合計	通常	国際商標登録出願	合計	通常	国際商標登録出願	合計	通常	国際商標登録出願	合計		
0	0	0	0	1	0	1	30	0	30	23	3	26	21	8	29	アラブ首長国連邦	アジア
0	0	0	0	0	0	0	0	0	0	0	0	0	0	0	0	バングラデシュ	
0	0	0	0	0	0	0	0	0	0	3	0	3	0	0	0	バーレーン	
0	0	0	0	0	0	0	2	0	2	1	0	1	0	0	0	ブルネイ	
162	236	0	236	332	9	341	578	682	1,260	944	666	1,610	1,970	591	2,561	中国	
38	36	0	36	62	0	62	265	0	265	308	0	308	364	0	364	香港	
1	5	0	5	1	0	1	38	0	38	32	1	33	20	1	21	インドネシア	
30	18	0	18	17	0	17	16	55	71	34	88	122	43	78	121	イスラエル	
4	5	0	5	1	0	1	43	9	52	51	19	70	20	29	49	インド	
0	0	0	0	0	0	0	1	0	1	0	0	0	0	0	0	イラク	
0	0	0	0	0	0	0	1	0	1	0	3	3	2	4	6	イラン	
1	0	0	0	0	0	0	1	0	1	1	0	1	0	0	0	ヨルダン	
798	526	0	526	465	24	489	1,070	215	1,285	1,150	291	1,441	1,157	384	1,541	韓国	
0	0	0	0	0	0	0	1	0	1	2	0	2	1	0	1	クウェート	
0	1	0	1	0	0	0	1	0	1	2	0	2	1	1	2	レバノン	
0	0	0	0	0	0	0	4	0	4	4	0	4	8	0	8	スリランカ	
0	0	0	0	0	0	0	0	0	0	0	0	0	0	0	0	ミャンマー	
0	0	0	0	0	0	0	5	0	5	0	2	2	1	0	1	モンゴル	
0	0	0	0	0	0	0	7	1	8	6	0	6	11	0	11	マカオ	
2	5	0	5	1	0	1	32	3	35	41	4	45	39	4	43	マレーシア	
0	0	0	0	0	0	0	0	0	0	0	0	0	1	0	1	ネパール	
0	0	0	0	0	0	0	0	0	0	0	0	0	0	0	0	オマーン	
1	0	0	0	1	0	1	10	12	22	16	7	23	11	9	20	フィリピン	
0	0	0	0	0	0	0	2	0	2	0	0	0	0	0	0	パキスタン	
1	0	0	0	0	0	0	8	0	8	11	2	13	5	0	5	カタール	
0	0	0	0	0	0	0	10	0	10	21	0	21	8	0	8	サウジアラビア	
20	22	0	22	20	1	21	169	62	231	183	95	278	125	106	231	シンガポール	
0	0	0	0	0	0	0	0	0	0	0	0	0	0	0	0	シリア	
7	5	0	5	8	0	8	60	2	62	59	5	64	66	3	69	タイ	
2	1	0	1	3	0	3	4	74	78	10	81	91	7	85	92	トルコ	
226	233	0	233	190	0	190	648	0	648	557	0	557	600	0	600	台湾	
0	0	0	0	2	0	2	9	23	32	8	27	35	12	19	31	ベトナム	
1,293	1,093	0	1,093	1,104	34	1,138	3,015	1,138	4,153	3,467	1,294	4,761	4,493	1,322	5,815	アジア計	
0	0	0	0	0	0	0	0	0	0	0	1	1	0	1	1	アンドラ	ヨーロッパ
0	0	0	0	0	0	0	0	1	1	0	2	2	0	0	0	アルバニア	
0	0	0	0	0	0	0	0	0	0	1	2	3	0	0	0	アルメニア	
25	31	0	31	12	0	12	14	150	164	10	133	143	14	119	133	オーストリア	
15	14	0	14	10	1	11	12	91	103	23	132	155	22	120	142	ベルギー	
1	0	0	0	1	1	2	2	14	16	3	34	37	3	18	21	ブルガリア	
0	0	0	0	0	0	0	0	1	1	0	2	2	0	1	1	ベラルーシ	
300	304	2	306	304	101	405	347	894	1,241	404	1,050	1,454	301	1,000	1,301	スイス	
2	0	0	0	0	1	1	3	40	43	5	23	28	7	25	32	キプロス	
0	0	0	0	0	2	2	2	18	20	10	35	45	1	19	20	チェコ	
237	309	0	309	218	40	258	340	1,445	1,785	278	1,585	1,863	279	1,490	1,769	ドイツ	
30	31	0	31	15	3	18	41	148	189	28	151	179	62	157	219	デンマーク	
4	2	0	2	1	1	2	0	5	5	1	2	3	2	5	7	エストニア	
12	14	0	14	15	4	19	70	220	290	61	288	349	66	285	351	スペイン	
42	35	0	35	21	9	30	24	91	115	21	100	121	12	134	146	フィンランド	
186	217	0	217	184	66	250	335	968	1,303	305	1,089	1,394	290	1,091	1,381	フランス	
124	158	0	158	152	3	155	388	674	1,062	343	956	1,299	376	861	1,237	英国	
0	0	0	0	0	0	0	2	1	3	1	1	2	0	1	1	ジョージア	
0	0	0	0	0	0	0	0	0	0	0	6	6	0	2	2	ジブラルタル	
2	0	0	0	13	0	13	0	6	6	3	9	12	4	7	11	ギリシャ	
0	1	0	1	0	0	0	1	0	1	0	3	3	0	0	0	クロアチア	
2	1	0	1	0	0	0	6	8	14	4	11	15	6	5	11	ハンガリー	
7	16	0	16	6	2	8	112	37	149	64	34	98	108	39	147	アイルランド	
0	0	0	0	0	0	0	1	10	11	1	17	18	0	5	5	アイスランド	
142	105	0	105	137	36	173	144	793	937	138	907	1,045	138	813	951	イタリア	
0	0	0	0	0	0	0	0	0	0	0	0	0	0	0	0	ジャージー島	
0	0	0	0	0	0	0	0	0	0	0	0	0	0	0	0	キルギス	
48	14	0	14	8	3	11	4	28	32	8	31	39	5	30	35	リヒテンシュタイン	
0	1	0	1	0	0	0	0	3	3	1	5	6	0	6	6	リトアニア	
11	18	0	18	18	0	18	57	71	128	39	99	138	70	121	191	ルクセンブルク	
0	1	0	1	0	2	2	0	2	2	0	4	4	0	4	4	ラトビア	
0	0	0	0	0	0	0	2	9	11	3	6	9	2	14	16	モナコ	
0	0	0	0	0	0	0	0	0	0	0	2	2	0	0	0	モンテネグロ	

種別			特許									実用新案		
地域	コード	年／国又は地域名	2014年			2015年			2016年			2014年	2015年	2016年
			通常	PCT	合計	通常	PCT	合計	通常	PCT	合計			
ヨーロッパ	MT	マルタ	0	6	6	0	1	1	3	12	15	1	0	0
	NL	オランダ	432	1,806	2,238	343	1,516	1,859	331	1,548	1,879	2	2	6
	NO	ノルウェー	13	86	99	21	85	106	14	93	107	0	1	2
	PL	ポーランド	6	20	26	1	29	30	3	32	35	2	1	3
	PT	ポルトガル	0	15	15	1	17	18	3	9	12	0	0	0
	RO	ルーマニア	0	0	0	0	1	1	0	0	0	0	0	1
	RU	ロシア	0	33	33	1	21	22	2	38	40	2	10	9
	SE	スウェーデン	234	840	1,074	192	622	814	199	643	842	2	5	3
	SI	スロベニア	1	9	10	1	9	10	1	10	11	0	0	0
	SK	スロバキア	0	8	8	1	7	8	1	4	5	0	0	0
	SM	サンマリノ	0	0	0	0	0	0	0	0	0	0	0	0
	UA	ウクライナ	2	3	5	0	3	3	0	4	4	0	0	0
	UZ	ウズベキスタン	0	0	0	0	0	0	0	0	0	0	0	0
	VA	バチカン	0	0	0	0	0	0	0	0	0	0	0	0
	YU	旧セルビア・モンテネグロ	0	0	0	0	0	0	0	0	0	0	0	0
	ヨーロッパ計		4,758	15,175	19,933	3,820	12,507	16,327	3,887	12,207	16,094	116	89	110
アフリカ	AO	アンゴラ	0	0	0	0	0	0	0	0	0	0	0	0
	CD	コンゴ民主共和国	0	0	0	0	0	0	0	0	0	0	0	0
	CM	カメルーン	0	0	0	0	0	0	0	0	0	0	0	0
	EG	エジプト	0	1	1	2	4	6	0	1	1	0	0	0
	KE	ケニア	0	0	0	0	0	0	0	0	0	0	0	0
	LR	リベリア	0	0	0	0	0	0	0	0	0	0	0	0
	MA	モロッコ	0	1	1	0	1	1	0	0	0	0	0	0
	MU	モーリシャス	1	0	1	0	0	0	0	0	0	0	0	0
	NG	ナイジェリア	0	0	0	0	0	0	0	0	0	0	0	0
	SC	セーシェル	0	7	7	2	1	3	2	2	4	0	0	2
	SZ	スワジランド	0	0	0	0	0	0	0	0	0	0	0	0
	TN	チュニジア	0	0	0	0	0	0	0	2	2	0	0	0
	ZA	南アフリカ	5	45	50	3	20	23	3	18	21	2	1	0
	アフリカ計		6	54	60	7	26	33	5	23	28	2	1	2
アメリカ	AG	アンティグア・バーブーダ	0	1	1	0	0	0	0	0	0	0	0	0
	AN	旧オランダ領アンティル	0	0	0	0	0	0	0	0	0	0	0	0
	AR	アルゼンチン	0	1	1	2	4	6	0	1	1	0	0	0
	BB	バルバドス	19	33	52	11	41	52	11	47	58	0	0	0
	BM	バーミューダ	1	2	3	0	1	1	2	1	3	0	1	0
	BR	ブラジル	11	48	59	11	39	50	5	31	36	1	1	1
	BS	バハマ	3	17	20	3	16	19	8	7	15	0	0	0
	BZ	ベリーズ	0	0	0	0	1	1	0	0	0	0	0	1
	CA	カナダ	139	477	616	117	336	453	85	272	357	5	1	1
	CL	チリ	1	4	5	1	10	11	1	6	7	0	0	0
	CO	コロンビア	0	2	2	2	0	2	0	0	0	0	0	0
	CU	キューバ	0	4	4	0	8	8	0	7	7	0	0	0
	DM	ドミニカ	0	0	0	0	0	0	0	0	0	0	0	0
	EC	エクアドル	0	0	0	0	1	1	0	0	0	0	0	0
	GT	グアテマラ	0	0	0	0	0	0	0	0	0	0	0	0
	HT	ハイチ	0	0	0	0	0	0	0	0	0	0	0	0
	JM	ジャマイカ	0	0	0	0	1	1	0	0	0	0	0	0
	KY	ケイマン諸島	0	0	0	0	0	0	5	3	8	0	0	0
	MX	メキシコ	3	10	13	6	21	27	6	12	18	0	0	1
	NI	ニカラグア	0	0	0	0	0	0	0	0	0	0	0	0
	PA	パナマ	1	1	2	0	0	0	0	3	3	0	0	0
	PE	ペルー	0	1	1	0	0	0	0	0	0	0	0	0
	PY	パラグアイ	0	0	0	0	0	0	0	0	0	0	0	0
	US	米国	7,188	13,041	20,229	6,600	11,395	17,995	6,649	10,599	17,248	49	98	84
	UY	ウルグアイ	0	1	1	0	0	0	1	0	1	0	0	0
	VE	ベネズエラ	3	0	3	3	0	3	0	0	0	0	0	0
	VG	英領バージン諸島	0	0	0	0	0	0	1	2	3	0	0	0
	アメリカ計		7,369	13,643	21,012	6,756	11,874	18,630	6,774	10,991	17,765	55	101	88
オセアニア	AU	オーストラリア	74	255	329	75	214	289	66	184	250	0	6	3
	FJ	フィジー	0	0	0	0	0	0	0	0	0	0	0	0
	NZ	ニュージーランド	8	51	59	11	26	37	12	38	50	0	0	0
	WS	サモア	1	0	1	1	0	1	0	0	0	0	0	0
	オセアニア計		83	306	389	87	240	327	78	222	300	0	6	3
	－	その他	78	203	281	49	136	185	49	160	209	9	4	4
合計 (A)			16,279	33,113	49,392	14,056	28,553	42,609	14,564	27,880	42,444	1,695	1,597	1,541
	JP	日本	160,591	17,159	177,750	130,426	16,323	146,749	141,349	19,294	160,643	5,322	5,098	4,756
A／B（%）			－	－	21.7%	－	－	22.5%	－	－	20.9%	24.2%	23.9%	24.5%
総特許(登録)件数 (B)			176,870	50,272	227,142	144,482	44,876	189,358	155,913	47,174	203,087	7,017	6,695	6,297

意匠							商標									種別	
2014年	2015年			2016年			2014年			2015年			2016年			年／国又は地域名	
	通常	国際意匠登録出願	合計	通常	国際意匠登録出願	合計	通常	国際商標登録出願	合計	通常	国際商標登録出願	合計	通常	国際商標登録出願	合計		
0	0	0	0	0	0	0	9	20	29	3	25	28	9	10	19	マルタ	ヨーロッパ
140	268	0	268	90	30	120	142	249	391	169	271	440	124	325	449	オランダ	
13	22	0	22	10	0	10	28	47	75	9	43	52	9	62	71	ノルウェー	
3	4	0	4	0	0	0	1	15	16	3	31	34	0	38	38	ポーランド	
0	0	0	0	3	0	3	5	33	38	8	30	38	9	38	47	ポルトガル	
0	0	0	0	0	0	0	2	6	8	1	5	6	0	15	15	ルーマニア	
0	0	0	0	6	0	6	4	53	57	8	69	77	3	64	67	ロシア	
90	59	0	59	85	8	93	71	196	267	87	199	286	50	212	262	スウェーデン	
2	0	0	0	0	1	1	0	9	9	1	3	4	0	6	6	スロベニア	
0	3	0	3	0	0	0	0	6	6	0	11	11	0	18	18	スロバキア	
0	0	0	0	0	0	0	0	1	1	2	0	2	0	1	1	サンマリノ	
0	0	0	0	0	0	0	1	20	21	0	12	12	0	8	8	ウクライナ	
0	0	0	0	0	0	0	0	0	0	0	0	0	0	0	0	ウズベキスタン	
0	0	0	0	0	0	0	0	0	0	0	0	0	0	0	0	バチカン	
0	0	0	0	0	0	0	0	0	0	0	0	0	0	0	0	旧セルビア・モンテネグロ	
1,438	1,628	2	1,630	1,309	314	1,623	2,170	6,383	8,553	2,046	7,419	9,465	1,972	7,170	9,142	ヨーロッパ計	
0	0	0	0	0	0	0	0	0	0	0	0	0	0	0	0	アンゴラ	アフリカ
0	0	0	0	0	0	0	0	0	0	0	0	0	0	0	0	コンゴ民主共和国	
0	0	0	0	0	0	0	0	0	0	0	0	0	0	0	0	カメルーン	
0	0	0	0	0	0	0	1	0	1	2	1	3	1	2	3	エジプト	
0	0	0	0	0	0	0	0	0	0	0	0	0	0	0	0	ケニア	
0	0	0	0	0	0	0	0	0	0	0	0	0	0	0	0	リベリア	
0	0	0	0	0	0	0	2	0	2	1	5	6	0	2	2	モロッコ	
1	1	0	1	0	0	0	5	1	6	7	1	8	7	0	7	モーリシャス	
0	0	0	0	0	0	0	1	0	1	0	0	0	0	0	0	ナイジェリア	
0	0	0	0	1	0	1	1	0	1	3	0	3	3	0	3	セーシェル	
0	0	0	0	0	0	0	0	0	0	0	0	0	0	0	0	スワジランド	
0	0	0	0	0	0	0	0	0	0	0	0	0	0	1	1	チュニジア	
0	2	0	2	3	0	3	32	0	32	31	0	31	27	0	27	南アフリカ	
1	3	0	3	4	0	4	42	1	43	44	7	51	38	5	43	アフリカ計	
0	0	0	0	0	0	0	0	0	0	0	0	0	0	0	0	アンティグア・バーブーダ	アメリカ
0	0	0	0	0	0	0	0	0	0	0	0	0	0	0	0	旧オランダ領アンティル	
0	0	0	0	0	0	0	10	0	10	28	0	28	20	0	20	アルゼンチン	
0	4	0	4	24	0	24	5	3	8	7	1	8	11	7	18	バルバドス	
0	0	0	0	0	0	0	0	5	5	2	7	9	9	2	11	バーミューダ	
24	34	0	34	5	0	5	57	0	57	49	2	51	43	0	43	ブラジル	
0	0	0	0	1	0	1	13	0	13	11	2	13	9	4	13	バハマ	
0	0	0	0	0	0	0	3	0	3	3	2	5	9	0	9	ベリーズ	
38	32	0	32	21	2	23	183	13	196	185	23	208	193	18	211	カナダ	
0	0	0	0	0	0	0	71	1	72	65	0	65	64	0	64	チリ	
0	0	0	0	0	0	0	7	1	8	4	3	7	4	0	4	コロンビア	
0	0	0	0	0	0	0	0	2	2	0	0	0	2	1	3	キューバ	
0	0	0	0	0	0	0	0	1	1	2	0	2	0	0	0	ドミニカ	
0	0	0	0	0	0	0	3	0	3	3	0	3	3	0	3	エクアドル	
0	0	0	0	0	0	0	1	0	1	0	0	0	2	0	2	グアテマラ	
0	0	0	0	0	0	0	0	0	0	0	0	0	0	0	0	ハイチ	
0	0	0	0	0	0	0	1	0	1	0	0	0	0	0	0	ジャマイカ	
0	0	0	0	4	0	4	0	1	1	1	1	2	43	4	47	ケイマン諸島	
0	0	0	0	0	0	0	60	2	62	35	5	40	41	16	57	メキシコ	
0	0	0	0	0	0	0	0	0	0	0	0	0	0	0	0	ニカラグア	
1	0	0	0	0	0	0	14	1	15	3	1	4	4	0	4	パナマ	
0	0	0	0	0	0	0	2	1	3	1	0	1	2	0	2	ペルー	
0	0	0	0	0	0	0	0	0	0	0	0	0	0	0	0	パラグアイ	
1,304	1,404	0	1,404	1,239	12	1,251	4,394	2,010	6,404	4,273	2,292	6,565	4,059	2,939	6,998	米国	
0	0	0	0	0	0	0	1	0	1	0	0	0	0	0	0	ウルグアイ	
0	0	0	0	0	0	0	1	0	1	0	0	0	0	0	0	ベネズエラ	
0	0	0	0	2	0	2	0	15	15	2	13	15	45	20	65	英領バージン諸島	
1,367	1,474	0	1,474	1,296	14	1,310	4,826	2,056	6,882	4,674	2,352	7,026	4,563	3,011	7,574	アメリカ計	
31	81	0	81	47	0	47	100	202	302	75	311	386	80	379	459	オーストラリア	オセアニア
0	0	0	0	0	0	0	2	0	2	0	3	3	0	0	0	フィジー	
13	22	0	22	9	0	9	44	38	82	19	70	89	28	94	122	ニュージーランド	
5	0	0	0	0	0	0	9	0	9	7	0	7	6	0	6	サモア	
49	103	0	103	56	0	56	155	240	395	101	384	485	114	473	587	オセアニア計	
66	44	0	44	7	0	7	307	1	308	326	6	332	186	22	208	その他	
4,214	4,345	2	4,347	3,776	362	4,138	10,515	9,819	20,334	10,658	11,462	22,120	11,366	12,003	23,369	合計 (A)	
23,092	21,950	0	21,950	21,177	29	21,206	79,532	30	79,562	75,938	27	75,965	81,801	37	81,838	日本人による登録件数	
15.4%	—	—	16.5%	—	—	16.3%	—	—	20.4%	—	—	22.6%	—	—	22.2%	A／B（%）	
27,306	26,295	2	26,297	24,953	391	25,344	90,047	9,849	99,896	86,596	11,489	98,085	93,167	12,040	105,207	総特許(登録)件数 (B)	

問合せ先：審査業務課登録室

（２）主要国における2015年の居住国別登録件数表（特許）

国・地域 ＼ 出願人居住国		AT オーストリア	AU オーストラリア	BE ベルギー	BR ブラジル	CA カナダ	CH スイス	CN 中国	DE ドイツ	DK デンマーク	ES スペイン	FI フィンランド	FR フランス	GB 英国	IE アイルランド	IL イスラエル	IN インド
AE	アラブ首長国連邦	–	–	–	–	–	–	–	–	–	–	–	–	–	–	–	–
AP	アフリカ地域工業所有権機関（ARIPO）	–	31	5	6	9	16	16	33	10	3	17	24	24	1	3	12
AR	アルゼンチン	2	8	5	38	9	58	6	181	8	13	10	72	74	2	3	4
AT	オーストリア	1140	–	1	–	–	29	4	114	–	–	25	1	–	1	1	–
AU	オーストラリア	187	1614	332	29	464	1096	440	1548	238	106	179	758	996	219	214	98
BE	ベルギー	–	–	474	–	–	–	4	17	–	1	–	7	1	–	–	–
BR	ブラジル	19	37	31	460	21	180	15	375	32	23	56	236	88	2	8	12
BY	ベラルーシ	1	1	–	–	–	2	13	11	3	–	–	–	1	–	–	–
CA	カナダ	131	244	173	22	2858	880	282	1491	191	75	190	1133	673	152	144	75
CH	スイス	12	–	1	–	1	409	4	86	–	–	–	8	2	–	–	–
CL	チリ	6	22	25	20	17	99	9	108	13	36	29	55	25	1	8	4
CN	中国	690	458	499	88	731	2580	263436	10533	636	234	852	3503	1414	171	365	198
CO	コロンビア	5	10	13	21	17	90	10	104	8	19	4	42	26	3	6	11
CR	コスタリカ	3	2	1	2	–	9	1	11	–	1	–	7	4	1	–	1
CZ	チェコ	4	–	4	–	2	17	–	42	2	4	–	14	6	–	–	–
DE	ドイツ	246	5	7	–	20	193	64	10411	18	2	29	69	40	20	3	4
DK	デンマーク	–	1	–	–	–	7	1	13	297	–	2	6	2	–	–	–
DZ	アルジェリア	6	–	2	–	4	35	8	30	17	20	2	40	14	–	–	2
EA	ユーラシア特許庁（EAPO）	40	13	58	1	17	96	28	210	47	11	52	102	61	15	11	7
EP	欧州特許庁（EPO）	1040	330	867	73	761	3037	1407	14119	698	513	743	5425	2096	270	397	186
ES	スペイン	–	3	1	2	–	1	10	19	1	2313	3	18	3	3	1	1
FI	フィンランド	1	–	–	–	4	1	6	14	1	1	824	1	–	1	1	–
FR	フランス	23	–	54	4	11	171	67	415	5	58	14	11043	33	2	3	1
GB	英国	4	25	5	2	25	39	96	131	7	7	36	61	2838	71	26	8
GC	アラビアン湾岸協力理事会特許庁（GCC）	2	6	14	–	10	36	–	52	10	1	20	41	28	–	–	3
GE	ジョージア	–	–	1	–	2	10	2	10	3	–	2	27	5	1	–	4
GR	ギリシャ	–	–	–	–	1	1	–	–	–	1	–	1	–	–	–	–
HK	香港	26	55	56	11	140	495	297	493	53	29	61	174	157	24	43	16
HU	ハンガリー	3	–	6	–	3	22	1	53	6	3	–	19	9	2	–	–
IE	アイルランド	–	–	1	–	–	1	1	2	–	6	–	–	16	87	–	–
IL	イスラエル	13	43	3	2	58	17	23	45	23	13	8	111	154	5	723	24
IN	インド	44	41	84	8	66	247	94	579	45	19	96	284	127	8	38	822
IQ	イラク	2	2	–	–	3	–	2	1	–	–	2	17	1	–	–	1
IT	イタリア	5	5	20	3	3	69	9	211	4	12	2	45	18	3	1	1
JP	日本	260	289	350	50	453	1737	1535	5409	315	163	278	2720	1208	173	278	172
KG	キルギス	–	–	–	–	–	–	1	1	–	–	–	–	–	–	–	–
KR	韓国	143	67	141	16	269	711	853	2201	74	46	205	1195	333	45	112	66
KZ	カザフスタン	–	–	–	–	–	–	–	–	–	–	–	–	–	–	–	–
LB	レバノン	–	–	–	–	–	–	–	–	–	–	–	–	–	–	–	–
LK	スリランカ	–	2	9	–	1	31	1	1	–	–	–	1	23	5	1	37
LT	リトアニア	–	–	–	–	–	–	4	–	–	–	–	–	–	1	–	–
LU	ルクセンブルク	1	–	7	–	–	3	5	15	1	2	–	3	–	–	–	–
LV	ラトビア	–	–	–	–	–	–	–	–	–	–	–	–	1	–	–	–
MN	モンゴル	1	17	2	1	1	4	12	20	1	–	10	7	6	–	–	–
MX	メキシコ	70	70	82	39	142	532	96	805	100	123	49	432	237	22	65	40
MY	マレーシア	18	37	27	5	13	153	34	202	9	12	19	115	128	7	1	15
NL	オランダ	5	2	33	–	–	5	12	40	4	7	1	5	2	2	1	–
NO	ノルウェー	6	6	15	–	16	48	4	82	23	5	24	81	72	2	2	1
NZ	ニュージーランド	24	417	46	6	89	236	61	252	63	30	22	141	211	42	23	51
OA	アフリカ知的所有権機関（OAPI）	3	10	2	4	9	13	67	30	12	3	2	70	14	4	1	16
PE	ペルー	–	17	6	3	5	30	1	47	2	7	12	11	3	–	1	5
PH	フィリピン	9	30	30	7	24	191	39	124	12	20	24	76	47	14	4	31
PK	パキスタン	–	–	5	–	–	23	–	13	5	–	–	5	5	–	–	3
PL	ポーランド	2	4	5	–	1	7	1	39	5	3	1	7	5	–	–	–
RO	ルーマニア	–	–	–	–	1	–	4	–	–	–	–	1	–	–	–	–
RU	ロシア	168	50	161	18	104	913	438	1873	127	104	220	862	273	25	70	34
SA	サウジアラビア	8	–	3	3	14	50	23	73	2	14	10	38	11	2	–	8
SD	スーダン	–	–	–	–	–	–	–	–	–	–	–	–	–	–	–	–
SE	スウェーデン	3	1	2	–	1	7	2	20	2	–	21	5	3	1	2	–
SG	シンガポール	60	106	48	18	71	381	204	432	53	23	73	294	262	32	60	54
TH	タイ	4	16	1	1	–	12	9	46	1	2	1	20	36	–	1	3
TR	トルコ	1	1	–	2	–	1	49	14	–	2	1	3	1	–	–	2
UA	ウクライナ	49	8	51	3	13	154	21	239	24	24	20	94	43	10	4	10
US	米国	1156	1627	1133	323	6802	2553	8116	16549	1012	818	1376	6565	6417	473	3628	3355
UZ	ウズベキスタン	–	–	1	–	–	4	1	5	1	1	1	5	1	–	–	1
VN	ベトナム	7	18	11	1	7	48	64	80	1	–	22	35	17	6	3	7
ZA	南アフリカ	69	115	65	19	79	216	215	391	46	73	65	277	296	45	46	88
–	その他	2	20	9	3	9	45	5	55	1	12	3	46	25	2	1	6
	合計	5724	5886	4988	1314	13381	18051	278233	70520	4272	5018	5718	36458	18616	1978	6303	5500

（資料）WIPO IP Statistics Data Centerを基に特許庁作成。
（備考）表中の「－」（ハイフン）は、当該国からの報告、又は該当する件数がないことを示す。
注：表中の数値は、2017年3月2日現在の数値であり、各国特許庁又は機関のホームページ等で公表しているものと異なることがある。

IT イタリア	JP 日本	KR 韓国	KZ カザフスタン	LU ルクセンブルク	NL オランダ	NO ノルウェー	NZ ニュージーランド	PL ポーランド	RU ロシア	SE スウェーデン	SG シンガポール	TR トルコ	UA ウクライナ	US 米国	ZA 南アフリカ	XX その他	合計	
–	–	–	–	–	–	–	–	–	–	–	–	–	–	–	–	177	177	AP
14	13	6	–	9	14	4	–	2	3	13	4	–	–	88	36	27	443	AR
64	69	2	–	–	63	3	2	–	–	50	2	–	–	564	3	244	1559	AT
8	6	–	–	–	–	2	–	1	1	1	–	–	–	6	–	15	1356	AU
264	1709	427	–	57	627	191	180	15	11	455	90	7	2	10098	48	399	23098	BD
1	4	–	–	4	17	–	–	1	–	–	–	1	–	29	–	6	567	BE
111	202	64	1	16	187	24	5	–	–	89	1	–	–	1030	16	70	3411	BG
3	1	–	–	–	2	–	–	1	7	2	–	–	6	4	–	844	902	BR
288	1350	355	–	49	306	99	40	10	33	302	38	7	2	10179	27	402	22201	BY
6	21	–	–	–	1	–	–	–	–	–	–	–	–	122	–	14	687	CA
15	44	9	1	2	32	7	2	1	2	25	–	–	–	267	1	173	1058	CH
1156	36418	6262	1	142	2284	202	73	36	89	1495	343	61	8	23157	61	1140	359316	CL
17	51	8	–	7	8	4	–	1	1	22	9	–	–	357	4	125	1003	CN
7	11	–	–	–	1	–	–	–	–	3	–	–	–	54	1	10	130	CO
5	11	1	–	2	1	1	–	–	2	7	–	–	2	39	–	583	749	CR
24	1683	217	–	10	24	3	1	7	9	167	19	1	1	1188	3	307	14795	CU
1	4	1	–	9	4	5	–	–	1	8	–	–	–	63	–	5	430	CZ
5	8	2	–	2	1	–	–	–	3	20	–	–	–	53	–	79	353	DE
57	93	9	17	15	101	26	3	5	193	22	–	15	8	292	–	132	1757	DK
2476	10586	1987	4	221	1999	259	51	150	77	1939	125	218	2	14962	59	1354	68431	DZ
13	32	11	–	2	1	–	–	1	7	–	1	2	–	85	–	27	2561	EA
–	18	10	–	–	1	3	–	1	–	18	–	–	–	21	–	4	931	EG
66	207	32	–	35	28	10	2	5	9	52	–	5	–	193	1	150	12699	EP
8	353	103	–	15	34	74	12	2	2	16	22	1	–	1194	9	238	5464	ES
14	56	1	–	–	59	6	–	2	–	4	2	–	–	216	6	73	662	FI
14	8	1	–	–	4	–	–	2	3	–	–	1	2	31	1	72	206	FR
–	–	–	–	–	–	–	–	–	–	–	–	1	–	–	–	257	262	GB
153	941	70	–	17	84	20	4	5	4	91	26	–	–	2102	3	313	5963	GC
11	14	1	–	–	6	3	–	–	–	6	–	–	–	61	–	136	365	GE
–	–	–	–	–	–	–	–	–	1	–	–	–	–	6	–	5	126	GR
20	178	14	–	–	30	13	4	2	5	45	4	–	–	1769	1	1142	4492	HK
128	680	203	1	5	184	16	11	1	7	123	8	1	1	1927	13	111	6022	HN
5	20	3	–	1	6	–	–	–	1	1	–	–	–	8	1	235	312	HR
6331	193	4	–	37	10	–	1	2	–	35	8	5	1	65	–	50	7153	HU
543	146749	3886	–	179	1859	106	37	30	22	814	274	20	3	17995	23	1428	189358	IE
–	–	–	–	–	–	–	–	–	–	–	–	3	–	–	–	106	111	IL
224	9615	76319	1	82	529	40	10	6	12	402	122	9	4	7337	18	666	101873	IN
–	–	–	1334	–	–	–	–	–	–	–	–	–	–	–	–	170	1504	IR
–	–	–	–	–	–	–	–	–	–	–	–	–	–	–	–	279	279	IT
6	14	1	–	2	5	–	1	–	–	2	1	–	–	64	–	54	262	JP
–	–	–	24	–	–	–	–	–	–	–	–	–	1	5	–	98	133	KR
3	–	–	–	100	–	–	–	–	–	–	–	6	–	5	–	2	153	KZ
–	–	–	–	–	–	–	–	–	1	–	–	–	1	–	–	144	147	LB
2	4	8	–	–	–	1	–	–	–	–	–	–	–	33	–	104	234	LK
193	601	177	–	38	338	46	10	10	10	133	39	4	–	4270	8	557	9338	LV
20	583	108	–	6	80	22	6	1	3	56	39	1	–	735	7	415	2877	MA
3	5	6	–	1	1165	–	–	1	3	–	–	1	–	34	2	37	1377	ME
20	44	3	–	7	98	458	1	2	–	48	1	–	–	344	1	32	1446	MK
60	188	29	–	17	86	22	344	5	12	74	14	–	–	1575	23	96	4259	MN
9	16	2	–	1	10	6	–	–	2	2	2	1	–	111	9	95	526	MX
8	21	3	–	2	4	–	2	–	–	2	–	–	–	106	3	61	362	MY
31	423	59	–	7	84	7	6	2	2	53	29	–	–	675	4	136	2200	NG
4	11	–	–	–	1	–	–	–	–	–	–	–	–	38	–	18	131	NL
6	15	–	–	–	4	1	–	2404	1	5	–	1	1	49	–	5	2572	NO
–	–	1	–	–	–	1	–	–	–	–	–	–	–	3	–	294	305	NZ
375	1408	307	26	29	771	82	11	23	22560	407	17	22	187	2729	16	296	34706	OA
21	41	23	–	6	27	5	–	–	–	14	5	3	–	181	1	177	763	PA
–	–	–	–	–	–	–	–	–	–	–	–	–	–	–	–	196	196	PE
–	14	1	–	7	–	11	1	–	1	729	–	–	–	46	1	8	889	PH
76	1203	118	–	18	116	64	12	4	9	100	446	1	1	2493	7	215	7054	PK
4	791	13	–	–	1	–	–	–	2	5	8	–	–	229	–	158	1364	PL
1	13	12	–	1	3	1	–	–	3	2	–	1567	–	30	–	13	1723	PT
41	81	13	–	16	50	11	1	14	50	26	5	3	1516	368	6	46	3014	RO
2645	52409	17924	5	51	2399	625	268	200	440	2633	966	116	61	140969	166	14627	298407	RS
2	5	–	–	3	–	1	–	–	3	1	–	–	1	15	3	98	153	RU
37	456	106	–	6	59	6	2	2	2	12	6	–	–	237	2	128	1388	SA
101	224	80	–	9	114	18	18	10	3	109	21	2	1	1081	453	150	4499	SE
14	33	5	–	2	12	3	1	3	3	16	–	–	–	221	5	682	1244	—
15734	269951	109007	1415	1247	13934	2512	1122	2970	23615	10656	2697	2086	1812	252208	1052	30510	1224488	合計

問合せ先：国際協力課

４．書面による優先権証明書発行件数表

（１）特許・実用新案

地域	国コード	国名及び地域名	２０１２年	２０１３年	２０１４年	２０１５年	２０１６年
アジア	AE	アラブ首長国連邦	8	14	9	24	12
	BD	バングラデシュ	24	15	23	14	36
	CN	中国	(99) ＊ 24,175	(97) ＊ 17,460	(67) ＊ 9,925	(54) ＊ 6,997	(29) ＊ 4,977
	HK	香港	(1) 7	(1) 5	(5) 17	(1) 6	(6) 29
	ID	インドネシア	(2) ＊ 438	(2) ＊ 423	(4) ＊ 470	(3) ＊ 475	(1) ＊ 456
	IL	イスラエル	14	8	11	4	5
	IN	インド	(7) ＊ 1,746	(2) ＊ 1,170	＊ 1,236	＊ 1,037	＊ 923
	IQ	イラク	8	14	7	5	7
	IR	イラン	19	28	10	5	5
	JO	ヨルダン	13	7	11	11	11
	KH	カンボジア	14	(1) 8	9	6	18
	KR	韓国	(5) 61	(4) 61	(2) 38	(1) 26	(2) 36
	KW	クウェート	1	0	1	2	0
	LA	ラオス	3	3	4	1	4
	LB	レバノン	12	11	9	10	8
	LK	スリランカ	2	1	1	3	6
	MM	ミャンマー	5	1	4	3	0
	MO	マカオ	4	10	26	18	100
	MY	マレーシア	(3) 48	47	(3) 33	32	14
	NP	ネパール	3	0	1	4	0
	OM	オマーン	0	1	0	0	0
	PH	フィリピン	88	(3) 75	53	102	183
	PK	パキスタン	40	25	42	30	51
	QA	カタール	0	1	0	1	0
	SA	サウジアラビア	85	47	12	60	44
	SG	シンガポール	(4) 21	14	6	(1) 16	7
	SY	シリア	0	0	0	0	0
	TH	タイ	(6) ＊ 957	(4) ＊ 724	(5) ＊ 846	(3) ＊ 710	(6) ＊ 620
	TR	トルコ	4	13	8	12	(1) 8
	TW	台湾	(40) ＊ 14,823	(52) ＊ 14,029	(9) ＊ 6,156	(12) ＊ 4,002	(4) ＊ 2,715
	VN	ベトナム	(3) ＊ 339	(3) ＊ 256	(3) ＊ 227	(1) 233	(2) ＊ 221
	GC	ＧＣＣ特許庁※1	309	183	100	85	61
		アジア計	(170) 43,271	(169) 34,654	(98) 19,295	(76) 13,934	(51) 10,557
アメリカ	AR	アルゼンチン	＊ 341	(3) ＊ 228	151	151	127
	BB	バルバドス	0	0	0	0	0
	BO	ボリビア	8	2	5	1	0
	BR	ブラジル	(1) ＊ 545	＊ 466	(3) ＊ 317	＊ 389	(1) ＊ 261
	CA	カナダ	71	77	77	52	42
	CL	チリ	10	7	1	3	2
	CO	コロンビア	8	18	8	14	2
	CR	コスタリカ	0	0	1	2	0
	DM	ドミニカ	0	1	0	0	0
	DO	ドミニカ共和国	0	1	0	0	0
	EC	エクアドル	0	0	1	2	0
	GT	グアテマラ	0	0	0	2	0
	GY	ガイアナ	0	0	0	0	0
	HN	ホンジュラス	0	0	0	2	0
	JM	ジャマイカ	0	0	0	0	0
	MX	メキシコ	47	45	35	53	53
	PA	パナマ	4	1	3	2	0
	PE	ペルー	8	4	5	2	0
	PY	パラグアイ	1	3	0	3	0
	SV	エルサルバドル	0	0	0	0	0
	TT	トリニダード・トバゴ	0	0	0	0	0
	US	米国	(11) ＊ 533	(6) ＊ 438	(9) ＊ 541	(4) ＊ 327	(6) ＊ 216
	UY	ウルグアイ	13	16	13	11	6
	VE	ベネズエラ	51	49	47	28	13
		アメリカ計	(12) 1,640	(9) 1,356	(12) 1,205	(4) 1,044	(7) 722

地域	国コード	国名及び地域名	２０１２年	２０１３年	２０１４年	２０１５年	２０１６年
ヨーロッパ	AT	オーストリア	0	3	0	3	0
	AZ	アゼルバイジャン	0	0	0	0	0
	BE	ベルギー	18	3	9	7	4
	BG	ブルガリア	0	0	0	0	0
	CH	スイス	27	24	28	24	14
	CZ	チェコ	15	10	3	1	0
	DE	ドイツ	(6) ＊ 682	(2) ＊ 643	(8) ＊ 695	(1) ＊ 619	(5) ＊ 456
	DK	デンマーク	0	3	1	2	2
	EE	エストニア	0	0	0	0	0
	ES	スペイン	21	25	10	17	11
	FI	フィンランド	7	7	3	2	0
	FR	フランス	(1) 119	140	(4) 196	(2) 192	(2) 129
	GB	英国	149	191	(1) 164	(1) 136	103
	GR	ギリシャ	0	0	2	0	0
	HR	クロアチア	0	0	0	0	0
	HU	ハンガリー	2	5	2	1	3
	IE	アイルランド	0	0	0	4	3
	IS	アイスランド	0	0	0	0	0
	IT	イタリア	110	(7) 146	98	(1) 75	(1) 32
	LU	ルクセンブルク	0	0	0	1	0
	MT	マルタ	0	0	1	0	0
	NL	オランダ	13	2	6	10	10
	NO	ノルウェー	0	0	2	0	0
	PL	ポーランド	1	8	4	2	5
	PT	ポルトガル	0	0	0	0	0
	RO	ルーマニア	0	0	0	0	2
	RU	ロシア	330	180	150	＊ 267	(1) 172
	SE	スウェーデン	6	4	0	6	0
	SK	スロバキア	0	0	0	0	1
	UA	ウクライナ	0	2	1	0	1
	EA	ユーラシア特許庁(EAPO)	7	5	2	2	2
	EP	欧州特許庁(EPO)	(2) 22	18	(2) 27	15	20
	WO	世界知的所有権機関(WIPO)	(5) 5,275	(6) 4,640	(4) ＊ 2,222	(1) ＊ 1,370	(1) ＊ 1,091
		ヨーロッパ計	(14) 6,804	(15) 6,059	(19) 3,626	(6) 2,756	(10) 2,061
アフリカ	AO	アンゴラ	0	0	0	0	0
	AP	アフリカ地域工業所有権機関(ARIPO)	5	7	3	0	1
	DZ	アルジェリア	0	0	0	0	0
	EG	エジプト	1	3	0	2	0
	GH	ガーナ	0	0	0	0	0
	MA	モロッコ	0	0	0	0	0
	MG	マダガスカル	0	0	0	0	0
	MU	モーリシャス	0	1	0	2	2
	NG	ナイジェリア	14	28	3	4	1
	TN	チュニジア	1	0	0	0	0
	ZA	南アフリカ	24	24	16	10	5
		アフリカ計	45	63	22	18	9
オセアニア	AU	オーストラリア	90	56	52	22	16
	NZ	ニュージーランド	14	15	12	15	2
		オセアニア計	104	71	64	37	18
	－	その他	63	(1) 55	23	27	26
		総合計	(196) 51,927	(194) 42,258	(129) 24,235	(86) 17,816	(68) 13,393

注１：表中の（　）内の数字は、実用新案件数を内数で示す。
注２：＊は上位１０を示す。
注３：「日本」は「その他」に含む。
注４：優先権書類データの特許庁間における電子的交換件数は含まない。
※１：ＧＣＣ特許庁＝アラビアン湾岸協力理事会特許庁（加盟国：UAE、ｻｳｼﾞｱﾗﾋﾞｱ、ｸｳｪｰﾄ、ﾊﾞｰﾚｰﾝ、ｵﾏｰﾝ、ｶﾀｰﾙ）

問合せ先：出願課

（２）意匠

地域	国コード	国名及び地域名	２０１２年	２０１３年	２０１４年	２０１５年	２０１６年
アジア	AE	アラブ首長国連邦	28	35	6	58	72
	BD	バングラデシュ	6	8	10	5	6
	BH	バーレーン	1	5	0	2	2
	CN	中国	4,034	3,674	3,526	3,266	3,581
	HK	香港	298	334	255	208	270
	ID	インドネシア	245	303	339	337	366
	IL	イスラエル	10	13	10	5	25
	IN	インド	470	343	412	351	386
	IQ	イラク	1	0	0	0	0
	IR	イラン	8	1	2	9	2
	JO	ヨルダン	1	3	0	1	2
	KH	カンボジア	17	9	22	9	18
	KR	韓国	1,275	1,183	1,078	996	1,177
	KW	クウェート	2	8	3	2	4
	LA	ラオス	18	5	19	3	7
	LB	レバノン	1	3	0	1	2
	LK	スリランカ	18	14	7	5	18
	MD	モルドバ	0	0	0	0	0
	MM	ミャンマー	0	0	0	3	0
	MN	モンゴル	0	1	0	0	0
	MO	マカオ	5	10	7	4	9
	MY	マレーシア	221	243	230	223	288
	NP	ネパール	16	11	8	5	11
	PH	フィリピン	125	131	107	131	146
	PK	パキスタン	32	46	35	28	25
	RS	セルビア	0	0	1	1	9
	SA	サウジアラビア	29	61	21	66	74
	SG	シンガポール	134	126	68	89	56
	SY	シリア	0	2	0	0	2
	TH	タイ	364	318	432	464	532
	TR	トルコ	60	71	71	91	64
	TW	台湾	1,086	1,260	1,130	955	1,091
	VN	ベトナム	183	202	219	218	299
	YE	イエメン	2	2	0	0	4
		アジア計	8,690	8,425	8,018	7,536	8,548
アメリカ	AR	アルゼンチン	72	61	43	47	80
	BO	ボリビア	6	8	3	7	4
	BR	ブラジル	261	207	179	206	269
	CA	カナダ	75	55	49	52	32
	CL	チリ	44	46	36	50	52
	CO	コロンビア	26	38	43	31	45
	CR	コスタリカ	8	8	2	7	4
	CU	キューバ	1	3	0	1	0
	EC	エクアドル	5	8	3	14	3
	GT	グアテマラ	19	23	25	14	12
	HN	ホンジュラス	3	6	2	7	4
	MX	メキシコ	135	143	134	119	190
	NI	ニカラグア	2	3	2	7	6
	PA	パナマ	2	8	0	1	5
	PE	ペルー	35	48	44	39	63
	PY	パラグアイ	10	9	1	7	12
	SV	エルサルバドル	3	4	2	7	4
	US	米国	2,466	2,149	2,237	2,374	2,374
	UY	ウルグアイ	10	10	1	7	10
	VE	ベネズエラ	19	34	15	4	11
		アメリカ計	3,202	2,871	2,821	3,001	3,180
ヨーロッパ	AL	アルバニア	0	0	0	0	2
	AM	アルメニア	0	0	0	0	2
	AT	オーストリア	0	0	0	0	0
	AZ	アゼルバイジャン	0	1	0	0	2
	BA	ボスニア・ヘルツェゴビナ	0	0	0	0	2
	BE	ベルギー	0	0	0	0	0

地域	国コード	国名及び地域名	２０１２年	２０１３年	２０１４年	２０１５年	２０１６年
ヨーロッパ	BG	ブルガリア	0	0	0	0	0
	BX	ベネルクス知的財産庁(BOIP)	0	0	0	0	0
	BY	ベラルーシ	2	6	0	1	2
	CH	スイス	10	8	16	12	3
	CZ	チェコ	0	0	0	0	0
	DE	ドイツ	104	90	101	45	82
	DK	デンマーク	0	0	0	0	0
	EE	エストニア	0	0	0	0	0
	ES	スペイン	2	1	3	1	0
	FI	フィンランド	1	0	5	0	2
	FR	フランス	194	121	122	109	99
	GB	英国	59	68	66	52	84
	GE	ジョージア	0	0	0	0	2
	GR	ギリシャ	0	0	0	0	0
	HR	クロアチア	4	2	0	0	0
	HU	ハンガリー	0	0	0	0	0
	IE	アイルランド	0	0	0	0	0
	IS	アイスランド	1	2	0	0	0
	IT	イタリア	5	2	2	16	54
	KZ	カザフスタン	2	0	1	1	15
	LI	リヒテンシュタイン	0	6	0	1	2
	LT	リトアニア	0	0	0	0	0
	LV	ラトビア	0	0	0	0	0
	MC	モナコ	0	0	0	0	0
	MK	マケドニア旧ユーゴスラビア共和国	0	0	0	0	2
	NL	オランダ	0	0	0	0	0
	NO	ノルウェー	7	10	1	3	2
	PL	ポーランド	0	0	7	0	0
	PT	ポルトガル	0	0	0	0	0
	RO	ルーマニア	0	0	0	0	0
	RU	ロシア	275	240	191	240	238
	SE	スウェーデン	0	0	0	0	0
	SI	スロベニア	0	0	0	0	0
	SK	スロバキア	0	0	0	0	0
	TM	トルクメニスタン	0	0	0	0	0
	UA	ウクライナ	17	22	20	25	11
	UZ	ウズベキスタン	0	0	0	0	0
	YU	旧セルビア・モンテネグロ	0	1	0	0	0
	EM	欧州連合知的財産庁(EUIPO)	1,712	1,449	1,490	1,258	1,265
	EP	欧州特許庁(EPO)	86	58	48	25	17
	ヨーロッパ計		2,481	2,087	2,073	1,789	1,888
アフリカ	DJ	ジブチ	0	0	0	0	0
	DZ	アルジェリア	1	0	0	0	4
	EG	エジプト	13	12	6	15	41
	ET	エチオピア	0	1	0	0	2
	LY	リビア	1	4	0	1	0
	MA	モロッコ	0	2	1	2	13
	MG	マダガスカル	0	1	0	0	2
	MU	モーリシャス	0	0	0	0	0
	NG	ナイジェリア	18	15	9	21	12
	TN	チュニジア	0	0	2	1	2
	ZA	南アフリカ	126	83	45	59	97
	AP	アフリカ地域工業所有権機関(ARIPO)	2	4	1	3	6
	OA	アフリカ知的所有権機関(OAPI)	1	4	1	2	4
	アフリカ計		162	126	65	104	183
オセアニア	AU	オーストラリア	112	125	104	148	125
	NZ	ニュージーランド	55	62	35	23	50
	PG	パプアニューギニア	0	1	0	0	0
	オセアニア計		167	188	139	171	175
	－	その他	7	45	11	7	47
総合計			14,709	13,742	13,127	12,608	14,021

問合せ先：出願課

（３）商標

地域	国コード	国名及び地域名	２０１２年	２０１３年	２０１４年	２０１５年	２０１６年
アジア	AE	アラブ首長国連邦	50	49	74	87	69
	AF	アフガニスタン	5	1	3	15	2
	BD	バングラデシュ	22	18	16	17	12
	BH	バーレーン	8	1	4	2	0
	BN	ブルネイ	10	10	1	3	9
	BT	ブータン	3	0	1	0	0
	CN	中国	363	268	284	278	302
	HK	香港	52	79	63	71	79
	ID	インドネシア	210	173	196	157	233
	IL	イスラエル	11	2	2	6	3
	IN	インド	167	125	38	33	31
	IQ	イラク	9	4	6	12	4
	IR	イラン	10	1	2	4	0
	JO	ヨルダン	19	13	8	15	20
	KH	カンボジア	28	20	25	10	8
	KR	韓国	156	155	122	108	119
	KW	クウェート	26	11	7	24	14
	LA	ラオス	23	11	10	16	3
	LB	レバノン	15	9	24	11	17
	LK	スリランカ	20	7	6	20	11
	MM	ミャンマー	10	2	13	4	6
	MN	モンゴル	5	0	0	2	0
	MO	マカオ	26	29	37	34	31
	MV	モルディブ	3	0	0	0	0
	MY	マレーシア	151	167	178	157	205
	NP	ネパール	5	5	10	5	2
	OM	オマーン	10	5	5	4	0
	PH	フィリピン	79	18	23	17	13
	PK	パキスタン	20	27	16	22	10
	QA	カタール	19	12	17	20	19
	SA	サウジアラビア	52	48	47	45	49
	SG	シンガポール	33	17	19	24	11
	SY	シリア	8	0	1	0	0
	TH	タイ	190	214	240	223	275
	TR	トルコ	23	9	6	8	8
	TW	台湾	361	354	409	457	426
	VN	ベトナム	45	21	19	20	32
	YE	イエメン	9	3	3	11	2
		アジア計	2,256	1,888	1,935	1,942	2,025
アメリカ	AR	アルゼンチン	36	46	52	34	50
	BB	バルバドス	4	1	1	0	1
	BO	ボリビア	7	7	3	3	4
	BR	ブラジル	116	133	124	90	117
	BS	バハマ	5	0	3	0	5
	BZ	ベリーズ	4	3	4	3	1
	CA	カナダ	41	22	36	38	47
	CL	チリ	23	33	35	26	36
	CO	コロンビア	18	6	6	5	9
	CR	コスタリカ	11	12	10	8	9
	CU	キューバ	3	0	0	0	0
	DM	ドミニカ	4	0	3	2	0
	DO	ドミニカ共和国	7	2	7	4	6
	EC	エクアドル	12	12	21	11	8
	GD	グレナダ	0	1	2	1	0
	GT	グアテマラ	7	12	9	3	3
	HN	ホンジュラス	5	8	12	6	6
	HT	ハイチ	0	1	4	2	0
	JM	ジャマイカ	5	1	5	1	1
	KN	セントクリストファー・ネーヴィス	3	0	4	0	1
	LC	セントルシア	5	1	3	0	0
	MX	メキシコ	33	12	9	19	7
	NI	ニカラグア	5	7	5	6	2
	PA	パナマ	15	15	11	7	17

地域	国コード	国名及び地域名	２０１２年	２０１３年	２０１４年	２０１５年	２０１６年
アメリカ	PE	ペルー	19	27	29	20	16
	PY	パラグアイ	13	11	7	8	25
	SR	スリナム	4	0	1	1	1
	SV	エルサルバドル	9	7	5	7	4
	TT	トリニダード・トバゴ	6	3	2	3	2
	US	米国	87	44	56	62	36
	UY	ウルグアイ	10	11	20	8	13
	VC	セントビンセント	3	0	3	0	0
	VE	ベネズエラ	18	20	17	21	16
		アメリカ計	538	458	509	399	443
ヨーロッパ	AD	アンドラ	5	0	1	10	3
	AL	アルバニア	3	0	0	3	0
	AM	アルメニア	4	0	0	2	0
	AT	オーストリア	0	1	1	1	0
	AZ	アゼルバイジャン	4	0	1	5	0
	BA	ボスニア・ヘルツェゴビナ	4	0	0	0	0
	BE	ベルギー	0	1	1	1	0
	BG	ブルガリア	0	1	1	0	0
	BX	ベネルクス知的財産庁（ＢＯＩＰ）	0	0	0	4	1
	BY	ベラルーシ	6	1	2	0	13
	CH	スイス	26	52	28	22	0
	CY	キプロス	3	0	0	0	0
	CZ	チェコ	2	1	0	1	2
	DE	ドイツ	21	5	6	6	13
	DK	デンマーク	0	1	1	1	0
	EE	エストニア	0	1	0	1	0
	ES	スペイン	2	1	2	3	1
	FI	フィンランド	0	1	1	0	0
	FR	フランス	7	2	4	8	7
	GB	英国	27	5	6	6	7
	GE	ジョージア	4	0	0	1	1
	GR	ギリシャ	3	1	1	1	0
	HR	クロアチア	6	1	0	0	0
	HU	ハンガリー	1	1	0	1	0
	IE	アイルランド	2	2	2	4	0
	IS	アイスランド	4	0	1	4	0
	IT	イタリア	7	5	5	6	5
	KG	キルギス	4	0	0	0	0
	KZ	カザフスタン	5	0	2	1	1
	LI	リヒテンシュタイン	9	4	2	1	1
	LT	リトアニア	0	0	0	0	0
	LU	ルクセンブルク	0	0	1	1	0
	LV	ラトビア	0	0	0	0	0
	MC	モナコ	4	1	1	1	0
	MK	マケドニア旧ユーゴスラビア共和国	4	0	0	0	0
	MT	マルタ	1	0	2	0	11
	NL	オランダ	0	1	1	2	0
	NO	ノルウェー	3	2	5	0	3
	PL	ポーランド	0	0	2	0	0
	PT	ポルトガル	0	0	2	1	0
	RO	ルーマニア	0	0	0	0	0
	RU	ロシア	55	78	43	26	27
	SE	スウェーデン	0	0	0	0	0
	SI	スロベニア	0	0	0	0	0
	SK	スロバキア	0	0	0	0	0
	SM	サンマリノ	3	0	0	0	0
	TJ	タジキスタン	4	0	0	1	0
	TM	トルクメニスタン	4	0	0	1	0
	UA	ウクライナ	9	1	3	2	3
	UZ	ウズベキスタン	4	0	0	2	0
	YU	旧セルビア・モンテネグロ	0	0	0	0	0
	EM	欧州連合知的財産庁（EUIPO）	116	163	97	86	81
	EP	欧州特許庁（EPO）	4	15	4	5	3
		ヨーロッパ計	370	348	229	221	183

地域	国コード	国名及び地域名	２０１２年	２０１３年	２０１４年	２０１５年	２０１６年
アフリカ	AO	アンゴラ	9	8	1	5	2
	BF	ブルキナファソ	0	0	0	0	0
	BJ	ベナン	0	0	0	0	0
	BW	ボツワナ	3	1	0	0	0
	CD	コンゴ民主共和国	6	3	0	1	1
	CG	コンゴ共和国	0	1	1	0	0
	CI	コートジボワール	0	0	0	0	0
	CM	カメルーン	0	2	0	0	0
	DJ	ジブチ	4	1	2	0	1
	DZ	アルジェリア	87	11	7	15	1
	EG	エジプト	14	5	8	4	6
	ER	エリトリア	0	0	0	1	0
	ET	エチオピア	1	2	1	2	0
	GA	ガボン	0	0	0	0	0
	GH	ガーナ	7	3	2	1	0
	GN	ギニア	0	0	0	0	0
	GQ	赤道ギニア	0	0	0	0	0
	KE	ケニア	4	1	1	1	0
	LR	リベリア	3	1	1	0	0
	LS	レソト	3	0	0	0	0
	LY	リビア	2	1	4	5	4
	MA	モロッコ	9	2	3	1	1
	MG	マダガスカル	3	2	0	1	0
	ML	マリ	0	0	0	0	0
	MR	モーリタニア	0	0	0	0	0
	MU	モーリシャス	6	4	1	1	3
	MW	マラウイ	4	3	1	1	0
	MZ	モザンビーク	3	1	1	2	0
	NA	ナミビア	3	1	0	1	0
	NE	ニジェール	0	0	0	0	0
	NG	ナイジェリア	12	3	4	6	12
	RW	ルワンダ	4	3	0	1	0
	SC	セーシェル	3	0	1	1	0
	SD	スーダン	3	0	0	1	0
	SN	セネガル	0	0	0	0	0
	SZ	スワジランド	3	0	0	0	0
	TD	チャド	0	0	0	1	0
	TG	トーゴ	0	0	0	1	0
	TN	チュニジア	12	3	1	2	0
	TZ	タンザニア	8	12	1	4	2
	UG	ウガンダ	3	4	2	3	1
	ZA	南アフリカ	47	63	50	41	51
	ZM	ザンビア	4	1	1	0	0
	ZW	ジンバブエ	3	5	1	0	0
	AP	アフリカ地域工業所有権機関(ARIPO)	0	0	0	0	0
	OA	アフリカ知的所有権機関(OAPI)	13	8	3	4	1
		アフリカ計	286	155	98	107	86
オセアニア	AU	オーストラリア	24	11	9	10	4
	FJ	フィジー	3	0	0	1	0
	NZ	ニュージーランド	24	5	4	3	1
	PG	パプアニューギニア	9	2	0	4	2
	TO	トンガ	4	0	0	1	1
	VU	バヌアツ	0	0	0	0	2
	WS	サモア	3	0	2	1	1
		オセアニア計	67	18	15	20	11
	－	その他	98	7	12	39	8
		総合計	3,615	2,874	2,798	2,728	2,756

問合せ先：出願課

５．海外特許庁／機関への優先権書類の電子的送付件数（特許・実用新案）

（１）二庁間での優先権書類の電子的交換を通じた優先権書類の送付件数

国コード	国・機関・地域名	２０１４年		２０１５年		２０１６年	
EP	欧州特許庁(EPO)	(13)	6,530	(2)	6,388	(3)	6,139
KR	韓　　国	(30)	6,374	(21)	6,156	(16)	5,643
TW	台　　湾	(18)	7,200	(22)	10,395	(17)	9,910
US	米　　国	(8)	45,420	(12)	51,492	(6)	48,816
合　　計		(69)	65,524	(57)	74,431	(42)	70,508

（２）デジタルアクセスサービスを通じた優先権書類の送付件数

国コード	国・機関名	２０１４年		２０１５年		２０１６年	
CN	中　　国	(51)	8,950	(54)	11,921	(54)	13,175
FI	フィンランド	(0)	0	(0)	2	(0)	1
GB	英　　国	(0)	29	(0)	49	(0)	38
IB	世界知的所有権機関(WIPO)	(8)	18,742	(6)	25,711	(18)	31,055
SE	スウェーデン	(0)	0	(0)	1	(0)	3
合　　計		(59)	27,721	(60)	37,684	(72)	44,272

注１：（　）は実用新案の件数を内数で示す。
注２：台湾は2013年12月より日本との優先権書類の電子的交換を開始。
注３：中国・フィンランド・英国・世界知的所有権機関(WIPO)、スウェーデン以外、デジタルアクセスサービスの枠組みに参加している他の庁へ、当該サービスを通じての送付実績は無い。

問合せ先：総務課情報技術統括室

第５章　予算・機構・定員関係資料

第５章　予算・機構・定員関係資料

１．歳入歳出累年表

（単位：千円）

年　度　別	歳　入	歳　出
平成２０年度(2008年度)	266,454,385	122,800,340
平成２１年度(2009年度)	290,175,852	120,365,547
平成２２年度(2010年度)	302,226,888	119,085,753
平成２３年度(2011年度)	304,784,524	115,402,546
平成２４年度(2012年度)	301,568,411	113,310,444
平成２５年度(2013年度)	307,880,627	114,826,945
平成２６年度(2014年度)	313,107,609	126,063,602
平成２７年度(2015年度)	313,241,596	140,430,560
平成２８年度(2016年度)	297,202,637	144,643,271
平成２９年度(2017年度)	284,324,851	147,243,322

問合せ先：会計課

２．歳入予算に関する統計表

（単位：千円）

款　・　項	平成25年度 (2013年度)	平成26年度 (2014年度)	平成27年度 (2015年度)	平成28年度 (2016年度)	平成29年度 (2017年度)
歳　入　総　額	307,880,627	313,107,609	313,241,596	297,202,637	284,324,851
特許料等収入	105,803,806	106,900,362	113,147,518	112,535,666	120,554,618
特許印紙収入	87,620,586	85,731,409	90,862,513	90,704,556	93,675,931
特許料等収入	18,183,220	21,168,953	22,285,005	21,831,110	26,878,687
他会計より受入					
一般会計より受入	15,851	17,149	17,082	17,704	17,278
雑収入					
雑収入	1,757,715	1,798,815	1,696,632	1,417,847	993,331
前年度剰余金受入					
前年度剰余金受入	200,303,255	204,391,283	198,380,364	180,664,442	162,759,624
独立行政法人納付金収入					
独立行政法人工業所有権情報・研修館納付金収入	―	―	―	2,566,978	―

問合せ先：会計課

３．歳出予算事項に関する統計表

（１）事項別歳出予算

（単位：千円）

事　　項	平成25年度（2013年度）	平成26年度（2014年度）	平成27年度（2015年度）	平成28年度（2016年度）	平成29年度（2017年度）
歳　出　総　額	114,826,945	126,063,602	140,430,560	144,643,271	147,243,322
独立行政法人工業所有権情報・研修館運営費					
独立行政法人工業所有権情報・研修館運営費交付金に必要な経費	9,311,869	9,484,527	10,594,486	11,939,081	12,141,239
事務取扱費	104,767,519	116,052,440	128,959,132	131,138,611	132,225,581
事務取扱いに必要な経費	41,866,433	44,885,053	47,382,191	46,563,394	47,353,068
一般事務処理経費	41,604,185	44,614,540	47,106,377	46,381,032	47,154,529
既定定員に伴う経費（定員合理化・増員・振替含む）	30,672,055	33,066,595	33,131,840	32,918,042	32,923,732
一般管理経費	3,117,016	3,075,055	3,075,463	3,207,545	3,892,693
各種審議会経費	7,458	8,028	11,184	10,970	11,005
特許管理等指導奨励経費	422,935	470,718	570,129	542,782	639,879
外部借室経費	864,460	590,136	1,564,944	3,121,562	3,287,494
工業所有権行政の国際化	3,375,942	3,805,624	4,308,884	4,030,450	4,020,917
中小企業出願等支援事業	3,015,210	3,467,353	4,313,636	2,416,700	2,230,291
特許微生物寄託機関関係	129,109	131,031	130,297	132,981	148,518
特許公報類発行経費	262,248	270,513	275,814	182,362	198,539
工業所有権の審査審判等の処理促進に必要な経費	38,682,428	45,129,543	55,393,128	55,370,706	55,295,583
審査審判等事務処理経費	27,684,511	30,848,004	39,533,078	41,343,707	41,035,053
審査審判基盤整備	54,252	206,155	265,744	187,069	319,403
審査審判処理	27,458,100	30,374,575	31,633,973	33,215,357	32,360,357
特許協力条約実施経費	172,159	267,274	7,633,361	7,941,281	8,355,293
資料整備経費					
審査審判資料整備	10,997,917	14,281,539	15,860,050	14,026,999	14,260,530
特許事務の機械化に必要な経費	24,218,658	26,037,844	26,183,813	29,204,511	29,576,930
施設整備費					
施設整備に必要な経費	547,557	326,635	676,942	1,365,579	2,676,502
予備費					
予備費	200,000	200,000	200,000	200,000	200,000

問合せ先：会計課

（２）平成29年度特許特別会計歳出予算の概要
＜平成29年度予算額 1,472.4億円（平成28年度予算額 1,446.4億円）＞

～第四次産業革命を視野に入れた、知財システムの確立及び知財活動に対する支援の強化～

イノベーション創出を支える知財システムの構築

世界最速・最高品質の審査を実現するとともに、第四次産業革命に対応する知財制度・運用を確立することにより、我が国の成長力強化に貢献する。

1．任期付審査官の確保　　101人（新規）

2．ユーザーの利便性向上に資する情報システムの構築・運営　295．8億円（292．0億円）
- クレジットカード決済の導入等、システムの高度化等を推進。

3．海外特許文献の先行技術調査の推進　259．8億円（260．2億円）
- 民間機関と連携し、増加する外国特許文献の調査を実施。

4．人工知能等の関連技術による業務支援　3．0億円（1．0億円）
- 業務の高度化・効率化に向け、活用可能性を調査・実証。導入に向け、ロードマップを具体化。

5．第四次産業革命に対応する知財制度・運用の確立　8．5億円（5．7億円）
- 自動走行等の重要分野で、内外の技術・特許動向を調査。
- 産業界との連携の下、データ等の適切な保護・利活用のあり方等

について、幅広く検討。

6．我が国知財制度の新興国への展開　5．1億円（5．0億円）
- 新興国の審査官等の受入研修、知財庁への講師派遣等を実施。我が国企業の海外における権利の取得・保護に向けた環境を整備。

中小企業等の知財活動に対する支援の強化

権利の取得・活用、知財紛争への対応等に対するきめ細かい支援を通じ、中小企業等のイノベーション創出及び海外展開を後押し。地方創生にも資する。

1．INPIT（注）が設置する「知財総合支援窓口」の機能強化　121．4億円の内数（119．4億円の内数）
- 各都道府県の窓口が中心となり、中小企業等を対象としたワンストップサービス機能を強化。
- 「政府関係機関移転基本方針」（平成28年3月）に沿って、INPIT近畿統括本部（INPIT－KANSAI）を整備。

2．中小企業等の知財活動に対する支援　2．9億円（2．8億円）
- 審査官による出張面接等を行う「巡回特許庁」を充実。
- 弁理士、支援機関等と連携し、知財紛争への対応等を後押し。

3．知財に着目した融資の円滑化　1．3億円（1．0億円）
- 地域金融機関が行う「知財ビジネス評価書」の作成支援等を通じて、中小企業等の知財を活用した資金調達を支援。

4．中小企業等の海外向け知財活動の促進　6．8億円（6．8億円）
- 外国出願に係る経費及び海外での知財訴訟費用保険への加入の補助。

5．模倣品対策　4．3億円（3．8億円）
- 中国等の新興国において、我が国企業の知財が適切に保護されるよう、相手国の税関職員を対象とした研修等を実施。

注：（独）工業所有権情報・研修館

問合せ先：総務課

4．特許庁定員推移表

（年度末定員　単位：人）

	平成20年度	平成21年度	平成22年度	平成23年度	平成24年度	平成25年度	平成26年度	平成27年度	平成28年度	平成29年度
総定員	2,901	2,904	2,903	2,895	2,880	2,852	2,837	2,821	2,804	2,788
［審査・審判官］	2,268	2,281	2,291	2,297	2,298	2,285	2,280	2,275	2,270	2,263
●審査官	1,882	1,894	1,904	1,910	1,911	1,898	1,893	1,888	1,887	1,880
特・実 審査官	1,680	1,692	1,703	1,711	1,713	1,701	1,702	1,702	1,702	1,696
意匠 審査官	52	52	52	51	51	51	49	48	48	48
商標 審査官	150	150	149	148	147	146	142	138	137	136
●審判官	386	387	387	387	387	387	387	387	383	383
［一　　般］	633	623	612	598	582	567	557	546	534	525

問合せ先：総務課

５．特許庁組織図（２０１７年４月１日現在）

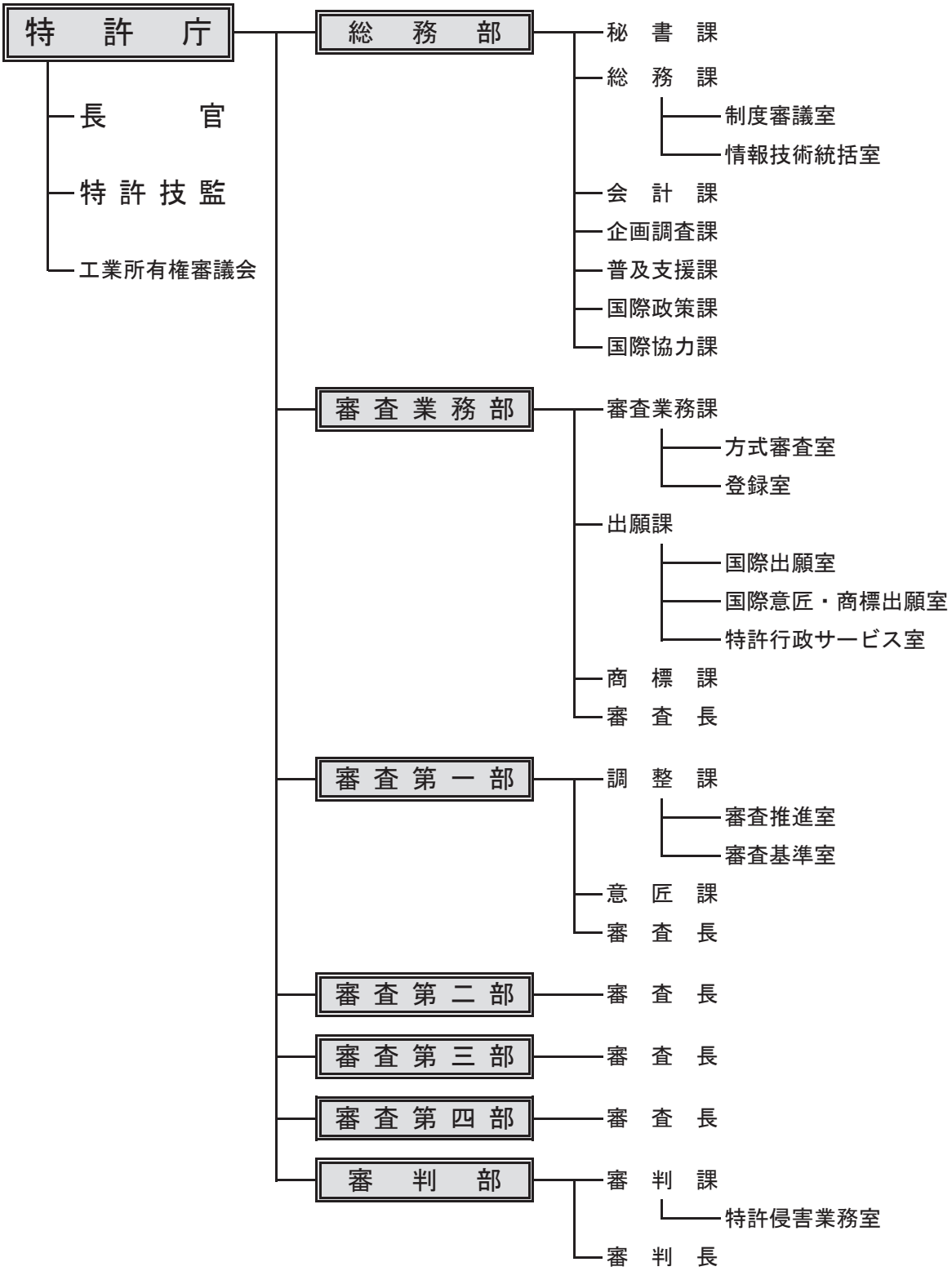

問合せ先：総 務 課

第６章　その他統計・資料

第６章　その他統計・資料

１．特許情報プラットフォーム(J-PlatPat)における提供サービス

2017年3月6日現在

	サービス名	照会可能データ	検索可能範囲	主な機能
1	特許・実用新案、意匠、商標の簡易検索	特許・実用新案公報データ、 意匠公報データ、 整理標準化データ（商標見本イメージ等）	平成５年１月～　（特許公開） 昭和６１年４月～　（実用公開） 平成１２年～　（意匠） 権利存続中の案件もしくは出願中の案件（商標）	テキスト検索、ハイライト多色表示（特許・実用新案）
2	特許・実用新案番号照会	特許・実用新案公報データ	明治１８年～	各種番号照会、文献単位ＰＤＦ表示、経過情報・審査書類情報表示
3	特許・実用新案番号照会（英語版）	特許・実用新案公報データ、ＰＡＪ（英文抄録）	明治１８年～	各種番号照会、ＰＡＪ（英文抄録）表示、経過情報表示、機械翻訳による公報の英訳表示等
4	特許・実用新案テキスト検索	特許・実用新案公報データ、米国特許和抄、欧州特許和抄、中国特許和抄、中国実用新案和抄	平成５年１月～　（特許公開） 昭和６１年４月～　（実用公開・特実公告）	テキスト検索、論理式検索、ハイライト多色表示、文献単位ＰＤＦ表示、経過情報・審査書類情報表示、外国特許和抄検索、Ｊ－ＧＬＯＢＡＬ検索等
5	特許・実用新案分類検索	特許・実用新案公報データ	明治１８年～	ＩＰＣ検索、ＦＩ・Ｆターム検索、文献単位ＰＤＦ表示、経過情報・審査書類情報表示
6	パテントマップガイダンス（ＰＭＧＳ）	ＦＩ分類表、ＦＩハンドブック	ＦＩ：最新版	ＦＩ、テーマコード、ＩＰＣによる階層絞り込み キーワード検索
		Ｆタームリスト、Fターム解説	Ｆターム：全テーマ（廃止テーマを除く）	
		ＩＰＣ分類表	ＩＰＣ：第４版～第８版	
		ＦＩ―ＩＰＣコンコーダンスリスト	ＦＩ―ＩＰＣ最新版	
7	パテントマップガイダンス（ＰＭＧＳ）（英語版）	ＦＩ分類表、ＦＩハンドブック	ＦＩ：最新版	ＦＩ、テーマコードによる階層絞り込み キーワード検索
		Ｆタームリスト、Fターム解説	Ｆターム：全テーマ(廃止テーマを除く)	
		ＩＰＣ―ＦＩコンコーダンスリスト	ＩＰＣ第８版―ＦＩ	
8	ＰＡＪ検索（英語表示）	ＰＡＪ（英文抄録）、特許・実用新案公報データ	昭和５１年～	テキスト検索（英語）、ＰＡＪ（英文抄録）表示、経過情報表示、機械翻訳による公報の英訳表示等
9	ＦＩ・Ｆターム検索（英語表示）	ＰＡＪ（英文抄録）、特許・実用新案公報データ	明治１８年～	ＦＩ・Ｆターム検索、ＰＡＪ（英文抄録）表示、機械翻訳による公報の英訳表示等
10	外国公報ＤＢ	外国公報データ（米国、欧州特許庁（EPO）、世界知的所有権機関(WIPO)、英国、ドイツ、フランス、スイス、カナダ、韓国(英抄)、中国(英抄)）米国特許和抄、欧州特許和抄、中国特許和抄、中国実用新案和抄	――	各種番号照会
11	審査書類情報照会	特許・実用新案の審査に関する書類等	平成１５年７月～	各種番号照会
12	コンピュータソフトウェアデータベース（ＣＳＤＢ）検索	コンピュータ・ソフトウェアに関する文献	――	テキスト検索、ＣＳターム検索、Ｊ－ＧＬＯＢＡＬ検索等
13	ワン・ポータル・ドシエ（ＯＰＤ）照会	各国の特許出願の手続や審査に関連する情報（ドシエ情報）	――	各種番号照会、複数庁に出願された同一発明のドシエ情報の一括表示、ドシエ情報の英訳表示、書類種別によるフィルタ、付与分類・引用文献の一覧表示
14	中韓文献番号照会	――	――	特許庁ＨＰへのリンク
15	中韓文献テキスト検索	――	――	特許庁ＨＰへのリンク
16	意匠番号照会	意匠公報データ	明治２２年～	各種番号照会、文献単位ＰＤＦ表示、経過情報表示
17	意匠番号照会(英語版)	意匠公報データ	明治２２年～	各種番号照会、機械翻訳による公報の英訳表示
18	意匠公報テキスト検索	意匠公報データ	平成１２年～	テキスト検索、図面付きの検索結果一覧表示、文献単位ＰＤＦ表示、経過情報表示
19	日本意匠分類・Ｄターム検索	意匠公報データ	明治２２年～　（秘密意匠は除く）	日本意匠分類検索、Ｄターム検索、図面付きの検索結果一覧表示、文献単位ＰＤＦ表示、経過情報表示
20	意匠公報分類検索（英語表示）	意匠公報データ	平成１２年～	日本意匠分類検索、ロカルノ分類検索、図面付の検索結果一覧表示
21	意匠公知資料照会	整理標準化データ（意匠公知資料・外国意匠公報資料）	――	各種番号照会
22	意匠公知資料テキスト検索	整理標準化データ（意匠公知資料・外国意匠公報資料）	――	テキスト検索、図面付きの検索結果一覧表示
23	分類リスト	――	――	特許庁ＨＰへのリンク

24	分類リスト（英語版）	――	――	特許庁ＨＰ（英語版）へのリンク
25	分類リスト（外国）	――	――	特許庁ＨＰへのリンク
26	商標番号照会	商標公報データ	明治１８年～	各種番号照会、文献単位ＰＤＦ表示、経過情報表示
27	商標出願・登録情報	整理標準化データ（商標見本イメージ等）	権利存続中の案件もしくは出願中の案件	商標（検索用）検索、各種番号照会、標準文字商標の表示等
28	商標出願・登録情報（英語版）	整理標準化データ（商標見本イメージ等）のもので英数字を含む商標	権利存続中の案件もしくは出願中の案件	商標（検索用）検索、各種番号照会、標準文字商標の表示等
29	称呼検索	整理標準化データ（商標見本イメージ等）	権利存続中の案件もしくは出願中の案件	称呼、区分、類似群コード検索
30	図形等商標検索	整理標準化データ（図形商標イメージ等）	権利存続中の案件もしくは出願中の案件	図形等分類、区分、類似群コード検索
31	図形等商標検索（英語版）	整理標準化データ（図形商標イメージ等）	権利存続中の案件もしくは出願中の案件	図形等分類、区分、類似群コード検索
32	図形等分類表	細分化ウィーン分類表（ウィーン分類第５版準拠第２版）	――	事例付きで参照可能
33	図形等分類表（英語版）	細分化ウィーン分類表（ウィーン分類第５版準拠第２版）	――	事例付きで参照可能
34	商品・役務名検索	商品・役務名データ	――	商品・役務名、区分、類似群コード検索
35	商品・役務名検索（英語版）	商品・役務名データ	――	商品・役務名、区分、類似群コード検索
36	商品・サービス国際分類表	ニース協定に基づく商品・サービスの国際分類表（第９版、第１０－２０１４版*1、第１０－２０１５版*1、第１０－２０１６版*1及び第１１－２０１７版*1）	――	類似群コード付で参照可能 *1　第１０－２０１４版、第１０－２０１５版、第１０－２０１６版及び第１１－２０１７版*1は特許庁ＨＰへのリンクを提供
37	指定商品の書換制度について	――	――	特許庁ＨＰへのリンク
38	日本国周知・著名商標検索	日本国周知・著名商標	――	商標（検索用）検索、各種番号照会　等
39	日本国周知・著名商標検索（英語版）	日本国周知・著名商標	――	商標（検索用）検索、各種番号照会　等
40	不登録標章検索	商標法上、登録できない標章	大臣指定マーク ＷＴＯ原産地名称	称呼、図形等分類検索等
41	審決公報ＤＢ	審決公報データ、判決公報データ	昭和１５年～　（審決公報データ） 平成４年～　（判決公報データ）	各種番号照会
42	審決公報ＤＢ（英語版）	審決公報データ、判決公報データ	昭和１５年～　（審決公報データ） 平成４年～　（判決公報データ）	各種番号照会 機械翻訳による公報の英訳表示
43	審決速報	審決速報情報	審決決定から審決公報発行までの審決情報	各種番号照会、各種分類検索　等
44	経過情報検索（番号照会）	整理標準化データ（出願（経過）・登録・審判関連情報）	平成２年以降に出願された案件及び平成１０年４月以降に更新のあったデータ	各種番号照会
45	経過情報検索（範囲指定検索）	整理標準化データ（出願（経過）・登録・審判関連情報）、公示号データ	平成１０年４月～（一部平成１０年１１月～）	日付範囲指定検索
46	経過情報検索（最終処分照会）	整理標準化データ（最終処分情報）	昭和３９年～（出願）	各種番号照会
47	文献蓄積情報	各種文献の蓄積範囲情報	――	――

特許情報プラットフォーム(J-PlatPat)：https://www.j-platpat.inpit.go.jp/

問合せ先：総務課情報技術統括室

２．特許庁の提供する主なデータ一覧表

（2017年4月1日現在）

【1. 公報】

特許庁が発行する以下の公報は、インターネットを利用して発行しています。

インターネット利用による公報発行サイト：https://www.publication.jpo.go.jp/

	特許庁データ名	提供間隔
1	特許・実用新案公報	週1回
2	公開公報	週1回
3	登録実用新案公報	週1回
4	意匠公報	週1回
5	商標・商標書換登録公報	週1回
6	公開・国際商標公報	週1回
7	審決公報	月1回
8	特許庁公報	月1回

【2. 整理標準化データ等】

下記のデータは、特許情報プラットフォーム（J-PlatPat）における整理標準化データ等の情報の一括ダウンロードサービスから無償で入手することが可能です。

①公報情報

	特許庁データ名	提供間隔
1	特許・実用新案公報情報	週1回
2	公開公報情報	週1回
3	登録実用新案公報情報	週1回
4	意匠公報情報	週1回
5	商標・商標書換登録公報情報	週1回
6	公開・国際商標公報情報	週1回
7	審決公報情報	月1回

②整理標準化データ

	特許庁データ名	提供間隔
1	特許 整理標準化XMLデータ	週1回
2	実用新案 整理標準化XMLデータ	週1回
3	特許 整理標準化SGMLデータ（審判マスタ）	週1回
4	実用新案 整理標準化SGMLデータ（審判マスタ）	週1回
5	意匠 整理標準化SGMLデータ	週1回
6	商標 整理標準化SGMLデータ	週1回

③その他

	特許庁データ名	提供間隔
1	公開特許英文抄録（PAJ）	月1回
2	米国特許明細書和文抄録テキストデータ	月1回
3	米国公開特許明細書和文抄録テキストデータ	月1回
4	CS（コンピュータ・ソフトウェア）書誌的事項データ	月1回
5	PMGS(Patent Map Guidance System)データ	四半期
6	欧州公開特許明細書和文抄録テキストデータ	月1回
7	中国特許和文抄録テキストデータ	不定期
8	中国語文献機械翻訳文	月1回
9	韓国語文献機械翻訳文	月1回
10	中国特許文献FI・F ターム付与データ	新規提供無し*1

*1 平成28年7月末の提供以降は、新たに提供されるデータは無い。

問合せ先：普及支援課、総務課情報技術統括室

３．弁理士登録状況
（１）弁理士登録及び登録抹消人数累計表

年別	登録人数	登録抹消人数	各年12月31日現在
１９５１(昭２６年)	35	132	929
１９５２	42	35	936
１９５３	32	42	926
１９５４	38	33	931
１９５５	50	41	940
１９５６	49	24	965
１９５７	53	35	983
１９５８	51	20	1,014
１９５９	82	26	1,070
１９６０	83	64	1,089
１９６１	64	31	1,122
１９６２	62	29	1,155
１９６３	102	34	1,223
１９６４	107	33	1,297
１９６５	90	39	1,348
１９６６	105	28	1,425
１９６７	150	39	1,536
１９６８	89	27	1,598
１９６９	123	34	1,687
１９７０	101	25	1,763
１９７１	92	34	1,821
１９７２	137	31	1,927
１９７３	147	37	2,037
１９７４	113	38	2,112
１９７５	132	44	2,200
１９７６	143	50	2,293
１９７７	127	50	2,370
１９７８	110	70	2,410
１９７９	121	55	2,476
１９８０	118	58	2,536
１９８１	114	64	2,586
１９８２	118	51	2,653
１９８３	144	64	2,733
１９８４	122	40	2,815
１９８５	141	56	2,900
１９８６	120	73	2,947
１９８７	155	54	3,048
１９８８	138	55	3,131
１９８９	144	51	3,224
１９９０	174	56	3,342
１９９１	145	51	3,436
１９９２	150	57	3,529
１９９３	162	57	3,634
１９９４	136	66	3,704
１９９５	153	62	3,795
１９９６	172	51	3,916
１９９７	172	77	4,011
１９９８	182	91	4,102
１９９９	233	57	4,278
２０００	303	78	4,503
２００１	353	80	4,776
２００２	424	79	5,121
２００３	529	102	5,548
２００４	559	105	6,002
２００５	665	115	6,552
２００６	642	133	7,061
２００７	637	127	7,571
２００８	370	135	7,806
２００９	535	158	8,183
２０１０	724	194	8,713
２０１１	648	215	9,146
２０１２	690	179	9,657
２０１３	734	220	10,171
２０１４	712	203	10,680
２０１５	442	232	10,890
２０１６	410	211	11,089

問合せ先：秘書課

（２）都道府県別弁理士登録人数表　　2016年12月31日現在

事務所所在地	人数	事務所所在地	人数
北海道	43	京都	225
青森	6	大阪	1,679
岩手	3	兵庫	287
宮城	24	奈良	53
秋田	8	和歌山	10
山形	5	鳥取	4
福島	10	島根	2
茨城	128	岡山	29
栃木	31	広島	43
群馬	27	山口	8
埼玉	190	徳島	13
千葉	202	香川	12
東京	6,057	愛媛	12
神奈川	786	高知	6
新潟	21	福岡	96
富山	18	佐賀	6
石川	15	長崎	3
福井	15	熊本	10
山梨	17	大分	6
長野	57	宮崎	9
岐阜	57	鹿児島	9
静岡	72	沖縄	7
愛知	569	国外	99
三重	22	計	11,089
滋賀	78		

特許業務法人の数：　２５４法人　（2016年12月31日現在）

問合せ先：秘書課

（３）弁理士試験実施概況

平成２８年度弁理士試験概況

総志願者数	短答式筆記試験受験者数	短答式筆記試験合格者数	論文式筆記試験（必須）受験者数	論文式筆記試験（選択）受験者数	論文式筆記試験合格者数	口述試験受験者数	最終合格者数
4,679	3,586	557	1,102	255	288	312	296

弁理士試験受験志願者及び合格者数

区分 / 年別	受験志願者数			合格者数		
種別	予備試験	本試験	せんこう	予備試験	本試験	せんこう
昭和２８	10	77	16	0	11	3
２９	11	164	11	2	12	4
３０	24	271	16	4	19	4
３１	27	301	20	8	26	8
３２	14	342	13	3	33	6
３３	36	495	15	4	43	6
３４	42	493	9	9	27	6
３５	32	497	32	6	56	1
３６	38	571	36	9	27	3
３７	45	655	24	10	68	6
３８	49	729	27	10	63	6
３９	71	985	34	6	48	9
４０	65	1,073	33	8	51	12
４１	79	1,329	54	16	49	19
４２	57	1,417	41	7	47	15
４３	93	1,844	59	24	49	18
４４	134	2,138	51	44	48	10
４５	120	2,366	17	34	49	12
４６	132	2,507	142	42	65	6
４７	134	2,918	86	43	84	2
４８	137	2,852	81	34	81	15
４９	126	2,802	80	37	84	9
５０	135	2,912	72	32	84	8
５１	53	3,022	55	14	91	11
５２	148	3,205	59	42	91	6
５３	128	3,237	52	33	88	3
５４	125	3,144	45	32	87	4
５５	130	3,042	36	28	82	6
５６	117	3,100	25	24	77	4
５７	132	3,023	18	37	77	3
５８	90	3,007	17	28	83	1
５９	90	3,104	13	27	84	2
６０	90	2,937	11	26	76	3
６１	97	2,872	6	27	84	1
６２	101	2,933	2	30	86	1
６３	83	2,856	1	16	93	0
平成　元年	85	2,976	3	24	96	0
２	75	3,099	2	17	101	0
３	64	3,217	1	18	96	0
４	71	3,279	1	20	100	0
５	72	3,727	1	18	111	0
６	73	3,999	1	19	113	0
７	65	4,177	1	16	116	0
８	77	4,390	1	16	120	0
９	94	4,564	1	20	135	0
１０	74	4,650	1	26	146	0
１１	71	5,002	1	20	211	0
１２	90	5,531	1	33	255	0
１３		5,963	1		315	0
１４		7,176	0		466	0
１５		8,569	0		550	0
１６		9,642	1		633	0
１７		9,863	0		711	0
１８		10,060	0		635	0
１９		9,865	0		613	0
２０		10,494	0		574	0
２１		10,384	0		813	0
２２		9,950	0		756	0
２３		8,735	0		721	0
２４		7,930	0		773	0
２５		7,528	0		715	0
２６		6,216	0		385	0
２７		5,340	0		319	0
２８		4,679	0		296	0

注１：予備試験は、本試験を受けるのに相当な学識を有しているかどうかを考試するもの。
注２：予備試験は、平成１３年から廃止された。
注３：せんこうは、弁理士法の特例により昭和１６年６月５日までに帝国大学を卒業した者等に対して、せんこう試問するもの。

問合せ先：秘書課

4. 2016年度各種セミナー・説明会開催実績

(1)2016年度知的財産権制度説明会(初心者向け)　開催実績

開　催　地	開　催　日	参 加 者 数
北海道(札幌市)	7月20日(水)	147
青森県(青森市)	8月26日(金)	52
秋田県(秋田市)	8月24日(水)	55
岩手県(盛岡市)	8月23日(火)	86
宮城県(仙台市)	8月22日(月)	113
山形県(山形市)	8月9日(火)	62
福島県(郡山市)	8月19日(金)	108
栃木県(宇都宮市)	7月26日(火)	91
群馬県(高崎市)	7月27日(水)	120
茨城県(つくば市)	7月13日(水)	87
千葉県(船橋市)	7月14日(木)	155
埼玉県(さいたま市)	9月16日(金)	393
東京都(千代田区)	7月4日(月)	238
東京都(立川市)	8月5日(金)	179
東京都(品川区)	9月26日(月)	281
東京都(港区)	9月12日(月)	1,132
神奈川県(横浜市)	7月22日(金)	222
神奈川県(川崎市)	9月1日(木)	240
静岡県(静岡市)	7月12日(火)	74
静岡県(浜松市)	9月13日(火)	92
静岡県(静岡市)	12月8日(木)	83
山梨県(甲府市)	7月25日(月)	60
長野県(長野市)	7月22日(金)	109
長野県(岡谷市)	9月6日(火)	60
新潟県(三条市)	8月19日(金)	191
富山県(富山市)	8月24日(水)	116
石川県(金沢市)	8月17日(水)	105
愛知県(名古屋市)	7月6日(水)	168
愛知県(名古屋市)	8月4日(木)	184
愛知県(名古屋市)	9月7日(水)	211
岐阜県(岐阜市)	7月13日(水)	94
三重県(四日市市)	8月2日(火)	91
和歌山県(和歌山市)	7月15日(金)	52
和歌山県(和歌山市)	11月30日(水)	30
奈良県(奈良市)	8月1日(月)	69
福井県(福井市)	8月9日(火)	107
滋賀県(草津市)	7月27日(水)	101
京都府(京都市)	8月25日(木)	225
大阪府(大阪市)	7月7日(木)	252
大阪府(堺市)	8月8日(月)	155
大阪府(大阪市)	9月2日(金)	273
大阪府(東大阪市)	9月21日(水)	199
兵庫県(神戸市)	9月12日(月)	210
鳥取県(鳥取市)	8月10日(水)	37
島根県(松江市)	9月5日(月)	76
岡山県(岡山市)	9月1日(木)	135
広島県(広島市)	8月31日(水)	178
山口県(山口市)	9月9日(金)	81
香川県(高松市)	8月3日(水)	80
愛媛県(松山市)	8月29日(月)	110
徳島県(徳島市)	7月14日(木)	59
高知県(高知市)	9月15日(木)	65
福岡県(福岡市)	7月11日(月)	102
福岡県(北九州市)	8月31日(水)	114
福岡県(福岡市)	10月25日(火)	55
佐賀県(佐賀市)	7月28日(木)	58
長崎県(長崎市)	7月19日(火)	37
長崎県(長崎市)	11月17日(木)	23
熊本県(熊本市)	9月13日(火)	105
大分県(大分市)	9月9日(金)	83
宮崎県(宮崎市)	7月29日(金)	79
鹿児島県(霧島市)	7月26日(火)	61
沖縄県(浦添市)	9月2日(金)	99
合　　計		8,709

問合せ先:普及支援課

（2）2016年度知的財産権制度説明会（実務者向け）開催実績

開催地	開催日	講　義　名	参加人数
北海道（札幌市）	10月6日（木）	特許の審査基準及び審査の運用	59
		特許分類の概要とそれらを用いた先行技術文献調査	
		国内外で円滑に特許権を取得するために	
		ビジネス関連発明の特許の取り方	
	10月27日（木）	不正競争防止法と営業秘密の適切な管理	66
		先使用権制度の活用と実践～戦略的な知財保護のために～	
		職務発明制度の概要	
		PATENTSCOPEの概要	
		特許協力条約（PCT）に基づく国際出願制度に関するトピックス	
	11月8日（火）	商標の審査基準及び審査の運用	60
		商標の国際分類と類似商品・役務審査基準	
		商標の国際登録制度（マドリッド制度）について〔管理実務〕	
	11月15日（火）	審判制度の概要と運用	42
		意匠の国際登録制度（ハーグ制度）について（制度概要・E-Filing編）	
		意匠の審査基準及び審査の運用	
宮城県（仙台市）	10月3日（月）	特許の審査基準及び審査の運用	60
		特許分類の概要とそれらを用いた先行技術文献調査	
		国内外で円滑に特許権を取得するために	
		ビジネス関連発明の特許の取り方	
	10月11日（火）	不正競争防止法と営業秘密の適切な管理	50
		先使用権制度の活用と実践～戦略的な知財保護のために～	
		職務発明制度の概要	
		産業財産権をめぐる国内外の情勢と課題	
	11月11日（金）	商標の審査基準及び審査の運用	39
		審判制度の概要と運用	
福島県（郡山市）	12月9日（金）	不正競争防止法と営業秘密の適切な管理	25
		商標の審査基準及び審査の運用	
		商標の国際登録制度（マドリッド制度）について〔管理実務〕	
埼玉県（さいたま市）	11月8日（火）	意匠の国際登録制度（ハーグ制度）について（制度概要・E-Filing編）	129
		意匠の審査基準及び審査の運用	
	12月12日（月）	特許の審査基準及び審査の運用	257
		特許情報を利用した技術動向分析について	
		ビジネス関連発明の特許の取り方	
千葉県（千葉市）	10月28日（金）	意匠の国際登録制度（ハーグ制度）について（制度概要・E-Filing編）	60
		意匠の審査基準及び審査の運用	
		ビジネス関連発明の特許の取り方	
	11月28日（月）	商標の審査基準及び審査の運用	84
		商標の国際分類と類似商品・役務審査基準	
		PATENTSCOPEの概要	
		特許協力条約（PCT）に基づく国際出願制度に関するトピックス	

開催地	開催日	講　義　名	参加人数
東京都（中央区・港区）	11月16日(水)	不正競争防止法と営業秘密の適切な管理	983
		先使用権制度の活用と実践～戦略的な知財保護のために～	
		職務発明制度の概要	
		知的財産と標準化によるビジネス戦略	
	11月21日(月)	商標の国際分類と類似商品・役務審査基準	637
		商標の国際登録制度（マドリッド制度）について〔管理実務〕	
		マドリッド協定議定書（マドプロ）に基づく商標の国際登録制度〔本国官庁における手続を中心に〕	
	11月29日(火)	産業財産権をめぐる国内外の情勢と課題	677
		特許情報を利用した技術動向分析について	
		審判制度の概要と運用	
	12月2日(金)	PATENTSCOPEの概要	772
		特許協力条約（PCT）に基づく国際出願制度に関するトピックス	
		特許協力条約（PCT）に基づく国際出願の手続	
		特許協力条約（PCT）に基づく国際出願の国内移行手続き	
		国際調査及び国際予備審査	
	12月14日(水)	要約書作成のポイント	617
		実用新案の基礎的要件と審査の運用	
		国内外で円滑に特許権を取得するために	
		特許分類の概要とそれらを用いた先行技術文献調査	
		ビジネス関連発明の特許の取り方	
	1月10日(火)	インターネット出願の概要	670
		出願手続の留意点について	
		産業財産権登録の実務（設定登録について）	
		特許の審査基準及び審査の運用	
	1月23日(月)	意匠の国際登録制度（ハーグ制度）について（制度概要・E-Filing編）	454
		意匠の国際登録制度（ハーグ制度）について（手続編）	
		意匠の審査基準及び審査の運用	
	1月26日(木)	商標の審査基準及び審査の運用	633
神奈川県（横浜市）	12月6日(火)	商標の国際登録制度（マドリッド制度）について〔管理実務〕	158
		意匠の国際登録制度（ハーグ制度）について（制度概要・E-Filing編）	
		意匠の審査基準及び審査の運用	
	12月19日(月)	特許の審査基準及び審査の運用	156
		特許分類の概要とそれらを用いた先行技術文献調査	
		国内外で円滑に特許権を取得するために	
		ビジネス関連発明の特許の取り方	
静岡県（静岡市・浜松市）	11月24日(木)	特許の審査基準及び審査の運用	52
		職務発明制度の概要	
		特許情報を利用した技術動向分析について	
	11月30日(水)	不正競争防止法と営業秘密の適切な管理	32
		要約書作成のポイント	
		実用新案の基礎的要件と審査の運用	
新潟県（三条市）	12月8日(木)	特許分類の概要とそれらを用いた先行技術文献調査	53
		審判制度の概要と運用	
	12月14日(水)	商標の国際登録制度（マドリッド制度）について〔管理実務〕	42
		特許情報を利用した技術動向分析について	
		職務発明制度の概要	

開催地	開催日	講　義　名	参加人数
愛知県（名古屋市）	10月19日(水)	不正競争防止法と営業秘密の適切な管理	237
		先使用権制度の活用と実践～戦略的な知財保護のために～	
		職務発明制度の概要	
		特許情報を利用した技術動向分析について	
		知的財産と標準化によるビジネス戦略	
	10月25日(火)	審判制度の概要と運用	192
		中小企業を応援する知財支援施策について	
		国内外で円滑に特許権を取得するために	
		特許分類の概要とそれらを用いた先行技術文献調査	
	11月17日(木)	産業財産権をめぐる国内外の情勢と課題	170
		意匠の国際登録制度（ハーグ制度）について（制度概要・E-Filing編）	
		意匠の国際登録制度（ハーグ制度）について（手続編）	
		意匠の審査基準及び審査の運用	
	11月30日(水)	商標の審査基準及び審査の運用	196
		商標の国際分類と類似商品・役務審査基準	
		商標の国際登録制度（マドリッド制度）について〔管理実務〕	
		マドリッド協定議定書（マドプロ）に基づく商標の国際登録制度〔本国官庁における手続を中心に〕	
	12月7日(水)	PATENTSCOPEの概要	187
		特許協力条約（PCT）に基づく国際出願制度に関するトピックス	
		中小企業を応援する知財支援施策について	
		特許協力条約（PCT）に基づく国際出願の手続	
		特許協力条約（PCT）に基づく国際出願の国内移行手続き	
		国際調査及び国際予備審査	
	12月13日(火)	出願手続の留意点について	176
		実用新案の基礎的要件と審査の運用	
		要約書作成のポイント	
		特許の審査基準及び審査の運用	
		ビジネス関連発明の特許の取り方	
富山県（富山市）	11月15日(火)	産業財産権をめぐる国内外の情勢と課題	46
		中小企業を応援する知財支援施策について	
		特許の審査基準及び審査の運用	
	12月6日(火)	特許協力条約（PCT）に基づく国際出願制度の概要	46
		国内外で円滑に特許権を取得するために	
		特許分類の概要とそれらを用いた先行技術文献調査	
岐阜県（岐阜市）	12月2日(金)	特許協力条約（PCT）に基づく国際出願制度の概要	50
		中小企業を応援する知財支援施策について	
		意匠の国際登録制度（ハーグ制度）について（制度概要・E-Filing編）	
		意匠の審査基準及び審査の運用	
三重県（四日市市）	11月29日(火)	国内外で円滑に特許権を取得するために	20
		特許分類の概要とそれらを用いた先行技術文献調査	
		中小企業を応援する知財支援施策について	
京都府（京都市）	10月24日(月)	特許分類の概要とそれらを用いた先行技術文献調査	138
		特許の審査基準及び審査の運用	
		ビジネス関連発明の特許の取り方	
	11月9日(水)	商標の審査基準及び審査の運用	76
		商標の国際登録制度（マドリッド制度）について〔管理実務〕	

開催地	開催日	講　義　名	参加人数
大阪府（大阪市）	11月1日(火)	不正競争防止法と営業秘密の適切な管理	505
		先使用権制度の活用と実践～戦略的な知財保護のために～	
		職務発明制度の概要	
		特許情報を利用した技術動向分析について	
		知的財産と標準化によるビジネス戦略	
	11月7日(月)	意匠の国際登録制度（ハーグ制度）について（制度概要・E-Filing編）	326
		意匠の国際登録制度（ハーグ制度）について（手続編）	
		意匠の審査基準及び審査の運用	
	11月14日(月)	商標の審査基準及び審査の運用	468
		商標の国際分類と類似商品・役務審査基準	
		商標の国際登録制度（マドリッド制度）について〔管理実務〕	
		マドリッド協定議定書（マドプロ）に基づく商標の国際登録制度〔本国官庁における手続を中心に〕	
	11月24日(木)	インターネット出願の概要	447
		出願手続の留意点について	
		産業財産権登録の実務（設定登録について）	
		審判制度の概要と運用	
		ビジネス関連発明の特許の取り方	
	12月5日(月)	産業財産権をめぐる国内外の情勢と課題	433
		PATENTSCOPEの概要	
		特許協力条約（PCT）に基づく国際出願制度に関するトピックス	
		特許協力条約（PCT）に基づく国際出願の手続	
		特許協力条約（PCT）に基づく国際出願の国内移行手続き	
		国際調査及び国際予備審査	
	12月16日(金)	特許の審査基準及び審査の運用	442
		特許分類の概要とそれらを用いた先行技術文献調査	
		国内外で円滑に特許権を取得するために	
		要約書作成のポイント	
		実用新案の基礎的要件と審査の運用	
兵庫県（神戸市）	10月3日(月)	商標の審査基準及び審査の運用	45
		商標の国際登録制度（マドリッド制度）について〔管理実務〕	
		PATENTSCOPEの概要	
		特許協力条約（PCT）に基づく国際出願制度に関するトピックス	
	10月12日(水)	意匠の国際登録制度（ハーグ制度）について（制度概要・E-Filing編）	18
		意匠の審査基準及び審査の運用	
岡山県（岡山市）	10月24日(月)	商標の審査基準及び審査の運用	42
		意匠の国際登録制度（ハーグ制度）について（制度概要・E-Filing編）	
		意匠の審査基準及び審査の運用	
	11月9日(水)	特許協力条約（PCT）に基づく国際出願制度の概要	44
		特許の審査基準及び審査の運用	
		特許情報を利用した技術動向分析について	
広島県（広島市）	10月31日(月)	PATENTSCOPEの概要	82
		特許協力条約（PCT）に基づく国際出願制度に関するトピックス	
		商標の審査基準及び審査の運用	
		商標の国際登録制度（マドリッド制度）について〔管理実務〕	
	11月21日(月)	不正競争防止法と営業秘密の適切な管理	111
		職務発明制度の概要	
		特許の審査基準及び審査の運用	
		ビジネス関連発明の特許の取り方	
	1月13日(金)	意匠の国際登録制度（ハーグ制度）について（制度概要・E-Filing編）	68
		意匠の国際登録制度（ハーグ制度）について（手続編）	
		意匠の審査基準及び審査の運用	

開催地	開催日	講　義　名	参加人数
香川県（高松市）	10月14日(金)	職務発明制度の概要	77
		国内外で円滑に特許権を取得するために	
		特許の審査基準及び審査の運用	
		ビジネス関連発明の特許の取り方	
	12月13日(火)	不正競争防止法と営業秘密の適切な管理	76
		審判制度の概要と運用	
		PATENTSCOPEの概要	
		特許協力条約(PCT)に基づく国際出願制度に関するトピックス	
	1月11日(水)	商標の審査基準及び審査の運用	65
		意匠の国際登録制度(ハーグ制度)について(制度概要・E-Filing編)	
		意匠の審査基準及び審査の運用	
福岡県（福岡市）	11月14日(月)	中小企業等のための知財関連支援策～料金減免制度など～	127
		不正競争防止法と営業秘密の適切な管理	
		先使用権制度の活用と実践～戦略的な知財保護のために～	
		職務発明制度の概要	
		知的財産と標準化によるビジネス戦略	
	11月21日(月)	PATENTSCOPEの概要	80
		特許協力条約(PCT)に基づく国際出願制度に関するトピックス	
		意匠の国際登録制度(ハーグ制度)について(制度概要・E-Filing編)	
		意匠の国際登録制度(ハーグ制度)について(手続編)	
		意匠の審査基準及び審査の運用	
	12月1日(木)	特許の審査基準及び審査の運用	121
		特許分類の概要とそれらを用いた先行技術文献調査	
		国内外で円滑に特許権を取得するために	
		ビジネス関連発明の特許の取り方	
	12月12日(月)	商標の審査基準及び審査の運用	93
		商標の国際分類と類似商品・役務審査基準	
		商標の国際登録制度(マドリッド制度)について〔管理実務〕	
		産業財産権をめぐる国内外の情勢と課題	
大分県（大分市）	12月6日(火)	特許の審査基準及び審査の運用	26
		商標の審査基準及び審査の運用	
		中小企業等のための知財関連支援策～料金減免制度など～	
熊本県（熊本市）	12月14日(水)	特許の審査基準及び審査の運用	21
		商標の審査基準及び審査の運用	
		出願手続の留意点について	
		インターネット出願の概要	
鹿児島県（鹿児島市）	11月29日(火)	意匠の国際登録制度(ハーグ制度)について(制度概要・E-Filing編)	14
		意匠の審査基準及び審査の運用	
		中小企業等のための知財関連支援策～料金減免制度など～	
沖縄県（浦添市）	10月28日(金)	商標の審査基準及び審査の運用	23
		商標の国際登録制度(マドリッド制度)について〔管理実務〕	
		不正競争防止法と営業秘密の適切な管理	
参加人数合計　※( )内は開催日毎に足し上げたのべ参加人数			(12,155 名)

問合せ先：普及支援課

５．承認ＴＬＯ、認定ＴＬＯ一覧表（２０１７年４月１日現在）

【承認TLO】(36機関)

承認年	TLO名	関連大学等
1998年	(株)東京大学TLO	東京大学等
	関西ティー・エル・オー(株)	京都大学、立命館大学等
	(株)東北テクノアーチ	東北大学等
	日本大学 産官学連携知財センター	日本大学
1999年	早稲田大学 産学官研究推進センター	早稲田大学
	慶應義塾大学 研究連携推進本部	慶應義塾大学
	(有)山口ティー・エル・オー	山口大学
2000年	(公財)新産業創造研究機構	神戸大学、大阪大学等
	(公財)名古屋産業科学研究所	名古屋大学等
	(株)産学連携機構九州	九州大学
	東京電機大学 産官学交流センター	東京電機大学
	タマティーエルオー(株)	工学院大学、東洋大学、首都大学東京等
2001年	明治大学 研究活用知財本部 知的資産センター	明治大学
	よこはまティーエルオー(株)	横浜国立大学、横浜市立大学等
	(株)テクノネットワーク四国	徳島大学、香川大学、愛媛大学、高知大学等
	(一財)生産技術研究奨励会	東京大学生産技術研究所
	(株)新潟TLO	新潟大学等
2002年	(公財)北九州産業学術推進機構	九州工業大学、北九州市立大学等
	(株)三重ティーエルオー	三重大学
	(有)金沢大学ティ・エル・オー	金沢大学
2003年	(株)キャンパスクリエイト	電気通信大学等
	日本医科大学 知的財産推進センター	日本医科大学、日本獣医生命科学大学
	(株)鹿児島TLO	鹿児島大学等
	(株)信州TLO	信州大学、長野工業高等専門学校
2005年	佐賀大学 産学・地域連携機構 知財戦略・技術移転部門(佐賀大学TLO)	佐賀大学
2006年	千葉大学 学術研究推進機構 産業連携研究推進ステーション	千葉大学
2007年	東京工業大学 産学連携推進本部	東京工業大学
	富山大学 地域連携推進機構 産学連携部門	富山大学
	群馬大学 研究・知的財産戦略本部 群馬大学TLO	群馬大学
	奈良先端科学技術大学院大学 産官学連携推進本部 TLO部	奈良先端科学技術大学院大学
2008年	東海大学 研究推進部 産官学連携センター	東海大学
	東京医科歯科大学 産学連携推進本部 技術移転部門	東京医科歯科大学
	山梨大学 社会連携・研究支援機構	山梨大学
2009年	北海道大学 産学連携本部 TLO部門	北海道大学等
2010年	静岡技術移転(同)	静岡大学等
2016年	iPSアカデミアジャパン(株)	京都大学等

【認定TLO】(1機関)

認定年	TLO名	関連機関等
2003年	(公財)ヒューマンサイエンス振興財団	厚生労働省所管の試験研究機関等

問合せ先：企画調査課

６．各経済産業局及び沖縄総合事務局知的財産室一覧表

知的財産室は、地域における中小企業等への知的財産に関する指導・相談、情報の提供及び各種説明会の開催などを通じて知的財産に関し総合的な支援を行っている。

平成29年4月現在

	担　当	所　在　地	電話番号
北海道経済産業局	地域経済部 産業技術課 知的財産室	〒060-0808　札幌市北区北８条西２－１－１ 札幌第１合同庁舎５階	011-709-5441
東北経済産業局	地域経済部 産業技術課 知的財産室	〒980-8403　仙台市青葉区本町３－３－１ 仙台合同庁舎Ｂ棟３階	022-221-4819
関東経済産業局	地域経済部 産業技術課 知的財産室	〒330-9715　さいたま市中央区新都心１番地１ さいたま新都心合同庁舎１号館９階	048-600-0239
中部経済産業局	地域経済部 産業技術課 知的財産室	〒460-8510　名古屋市中区三の丸２－５－２　４階	052-951-2774
近畿経済産業局	地域経済部 産業技術課 知的財産室	〒540-8535　大阪市中央区大手前１－５－４４ 大阪合同庁舎第１号館３階	06-6966-6016
中国経済産業局	地域経済部 産業技術連携課 知的財産室	〒730-8531　広島市中区上八丁堀６－３０ 広島合同庁舎２号館３階	082-224-5680
四国経済産業局	地域経済部 産業技術課 知的財産室	〒760-8512　高松市サンポート３－３３ 高松サンポート合同庁舎７階	087-811-8519
九州経済産業局	地域経済部 産業技術課 知的財産室	〒812-8546　福岡市博多区博多駅東２－１１－１ 福岡合同庁舎６階	092-482-5463
沖縄総合事務局	経済産業部 地域経済課 知的財産室	〒900-0006　那覇市おもろまち２－１－１ 那覇第２地方合同庁舎２号館９階	098-866-1730

問合せ先:普及支援課

7．独立行政法人工業所有権情報・研修館一覧表

2017年4月1日現在

所在地　東京都千代田区霞が関3-4-3　特許庁庁舎2階
電話　03-3501-5765
URL　http://www.inpit.go.jp/

2001年4月から発足した独立行政法人であり、これまで特許庁が実施してきた産業財産権に関する情報提供などの業務を引き継いで事業を行っている。
さらに、2004年10月からは名称を独立行政法人工業所有権情報・研修館（旧名称：工業所有権総合情報館）に改め、産業財産権制度を支える「情報」及び「人」という基盤と、これらが活用される「環境」の整備・強化を目的として、

①先行技術調査等のための公報、審査審判資料等の収集・閲覧事業
②知的財産情報の高度活用による権利化推進事業
③特許情報プラットフォーム（J-PlatPat）や整理標準化データ等の産業財産権情報提供事業
④産業財産権制度一般、海外展開支援、営業秘密等に関する相談事業
⑤情報提供事業等の基盤となる情報システム整備事業
⑥特許庁審査・審判官等に対する研修事業
⑦先行技術調査を行うサーチャーや知的財産関連人材の育成事業

を実施している。

【事業部及び施設一覧】※2015年4月1日より組織再編しました。

名　　称	所　　在　　地	電話番号
知財情報部	〒100-0013 千代田区霞が関3-4-3　特許庁庁舎2F	03-3580-7947
公報閲覧室	〃	03-3580-7947
図書閲覧室	〃	03-3592-2920
研修部	〒100-0013 千代田区霞が関3-8-1　虎の門三井ビル7F	03-3581-5092
知財人材部	〃	03-5512-1202
知財活用支援センター	〒100-0013 千代田区霞が関3-4-3　特許庁庁舎2F	03-3503-6051
知財戦略部	〃	03-3580-6949
相談部	〃	03-3581-1101 （内線）2121～2123
地域支援部	〃	03-3503-6051

8．知財総合支援窓口一覧表

2011年度から、中小企業の知的財産に関する相談を受け入れる「知財総合支援窓口」を都道府県ごとに設置している。無料・秘密厳守で、知的財産に関するアイデア段階から海外事業展開までの様々な課題に対して、関係する支援機関と連携して支援を実施している。また、専門性の高い課題に対しては、弁理士や弁護士等の専門家と協働して相談に応じている。

2017年4月1日現在

都道府県	実施機関	住所		電話番号	営業時間	電子出願用端末有無
北海道	一般社団法人　北海道発明協会	060-0807	札幌市北区北7条西4－1－2　KDX札幌ビル5階	011-747-8256	9:00～17:00	○
青森県	一般社団法人　青森県発明協会	030-0801	青森市新町2－4－1　青森県共同ビル8階　青森県知的財産支援センター内	017-762-7351	8:30～17:15	○
岩手県	一般社団法人　岩手県発明協会	020-0857	盛岡市北飯岡2－4－25　地方独立行政法人　岩手県工業技術センター2	019-634-0684	9:00～17:15	○
宮城県	一般社団法人　宮城県発明協会	981-3206	仙台市泉区明通2－2　宮城県産業技術総合センター2階	022-779-6990	8:45～17:30	○
秋田県	公益財団法人　あきた企業活性化センター	010-8572	秋田市山王3－1－1　秋田県庁第二庁舎2階	018-860-5614	8:30～17:15	○
山形県	一般社団法人　山形県発明協会	990-2473	山形市松栄2－2－1　山形県高度技術研究開発センター1階	023-647-8130	8:30～17:15	○
福島県	一般社団法人　福島県発明協会	963-0215	郡山市待池台1－12　福島県ハイテクプラザ2階	024-963-0242	8:30～17:15	○
茨城県	公益財団法人　茨城県中小企業振興公社	310-0801	水戸市桜川2－2－35　茨城県産業会館9階	029-224-5339	8:30～17:15	○
栃木県	公益財団法人　栃木県産業振興センター	321-3226	宇都宮市ゆいの杜1－5－40　とちぎ産業創造プラザ内	028-670-2617	8:30～17:15	○
群馬県	一般社団法人　群馬県発明協会	379-2147	前橋市亀里町884－1　群馬県産業技術センター内	027-290-3070	8:30～17:15	○
埼玉県	公益財団法人　埼玉県産業振興公社	338-0001	さいたま市中央区上落合2－3－2　新都心ビジネス交流プラザ3階	048-621-7050	9:00～17:00	○
千葉県	一般社団法人　千葉県発明協会	263-0016	千葉市稲毛区天台6－13－1　千葉県産業支援技術研究所内	043-255-7987	9:00～17:00	○
東京都	一般社団法人　発明推進協会	105-0001	港区虎ノ門2－9－14　発明会館1階	03-6424-5081 03-6273-3332	9:00～17:30	○
神奈川県	一般社団法人　神奈川県発明協会	231-0015	横浜市中区尾上町5－80　神奈川中小企業センタービル4階	045-306-5011	8:30～17:15	○
新潟県	一般社団法人　新潟県発明協会	950-0915	新潟市中央区鐙西1－11－1　新潟県工業技術総合研究所2階	025-211-3722	8:30～17:15	○
山梨県	公益財団法人　やまなし産業支援機構	400-0055	甲府市大津町2192－8　アイメッセ山梨3階	055-243-1888	8:30～17:15	○
長野県	一般社団法人　長野県発明協会	380-0928	長野市若里1－18－1　長野県工業技術総合センター3階	026-228-5559	8:30～17:15	○
		394-0084	岡谷市長地片間町1－3－1　長野県工業技術総合センター1階	0266-23-4170	8:30～17:15	－
静岡県	一般社団法人　静岡県発明協会	420-0853	静岡市葵区追手町44－1　静岡県産業経済会館1階	054-251-6000	9:00～17:00	○
		410-0801	沼津市大手町1－1－3　沼津商連ビル3階	055-963-1055	9:00～17:00	－
		432-8036	浜松市中区東伊場2－7－1 浜松商工会議所会館8階 公益財団法人　浜松地域イノベーション推進機構内	053-489-8111	9:00～17:00	－
富山県	一般社団法人　富山県発明協会	933-0981	高岡市二上町150　富山県工業技術センター技術開発館1階	0766-25-7259	8:30～17:15	○
		930-0866	富山市高田527　富山県総合情報センター情報ビル2階	076-432-1119	8:30～17:15	－
石川県	一般社団法人　石川県発明協会	920-8203	金沢市鞍月2-20　石川県地場産業振興センター新館1階	076-267-5918	8:30～17:15	○
岐阜県	一般社団法人　岐阜県発明協会	509-0109	各務原市テクノプラザ1－1　テクノプラザ5階	058-370-3550	8:30～17:15	○
	公益財団法人　岐阜県産業経済振興センター	500-8505	岐阜市薮田南5－14－53　OKBふれあい会館10階	058-278-0613	8:30～17:15	－
愛知県	一般社団法人　愛知県発明協会	460-8422	名古屋市中区栄2－10－19　名古屋商工会議所ビル地下2階	052-223-6765	9:00～17:00	○
	公益財団法人　あいち産業振興機構	450-0002	名古屋市中村区名駅4－4－38　愛知県産業労働センター14階	052-462-1134	8:45～17:30	○
三重県	公益財団法人　三重県産業支援センター	510-0851	四日市市塩浜町1－30　公益財団法人三重県産業支援センター北勢支所 高度部材イノベーションセンター内	059-349-5151	8:30～17:15	○
		514-0004	津市栄町1－891　三重県合同ビル5階	059-271-5780	8:30～17:15	○
福井県	一般社団法人　福井県発明協会	910-0102	福井市川合鷲塚町61字北稲田10　福井県工業技術センター1階	0776-55-2100	9:00～17:00	○
滋賀県	一般社団法人　滋賀県発明協会	520-3004	栗東市上砥山232滋賀県工業技術総合センター別館1階	077-558-4040	8:30～17:15	○
京都府	一般社団法人　京都発明協会	600-8813	京都市下京区中堂寺南町134　京都リサーチパーク内 京都府産業支援センター2階	075-326-0066	9:00～17:00	○
大阪府	一般社団法人　大阪発明協会	530-0005	大阪市北区中之島4－3－53　国立大学法人大阪大学中之島センター7階	06-6479-3901	9:00～17:00	○
		577-0011	東大阪市荒本北1－4－17　クリエイション･コア東大阪 北館1階	06-6746-0525	9:30～17:30	－
兵庫県	公益財団法人　新産業創造研究機構	650-0046	神戸市中央区港島中町6－1　神戸商工会議所会館4階	078-306-6808	8:45～17:30	－
	一般社団法人　兵庫県発明協会	654-0037	神戸市須磨区行平町3－1－12　兵庫県立工業技術センター内　技術交流館4階	078-731-5847	8:45～17:30	○
奈良県	一般社団法人　奈良県発明協会	630-8031	奈良市柏木町129－1　奈良県産業振興総合センター内	0742-35-6020	9:00～17:00	○
和歌山県	一般社団法人　和歌山県発明協会	640-8033	和歌山市本町2－1　フォルテワジマ6階	073-499-4105	9:00～17:30	○
鳥取県	公益財団法人　鳥取県産業振興機構	689-1112	鳥取市若葉台南7－5－1　公益財団法人鳥取県産業振興機構　本部内	0857-52-5894	8:30～17:15	○
		689-3522	米子市日下1247　公益財団法人鳥取県産業振興機構 西部支部内	0859-36-8300	8:30～17:15	－
島根県	一般社団法人　島根県発明協会	690-0816	松江市北陵町1　テクノアークしまね1階	0852-60-5145	8:30～17:15	○
岡山県	公益財団法人　岡山県産業振興財団	701-1221	岡山市北区芳賀5301　テクノサポート岡山3階	086-286-9711	8:30～17:15	○
広島県	一般社団法人　広島県発明協会	730-0052	広島市中区千田町3－13－11　広島発明会館	082-247-2562	8:30～17:15	○
山口県	公益財団法人　やまぐち産業振興財団	753-0077	山口市熊野町1－10　NPYビル10階	083-922-9927	8:30～17:15	○
徳島県	一般社団法人　徳島県発明協会	770-8021	徳島市雑賀町西開11－2　徳島県立工業技術センター2階	088-669-0158	8:30～17:15	○
香川県	公益財団法人　かがわ産業支援財団	761-0301	高松市林町2217－15　香川産業頭脳化センタービル2階	087-867-9577	8:30～17:15	○
愛媛県	一般社団法人　愛媛県発明協会	791-1101	松山市久米窪田町337－1　テクノプラザ愛媛内	089-960-1118	8:30～17:15	○
高知県	一般社団法人　高知県発明協会	781-5101	高知市布師田3992－3　高知県工業技術センター4階	088-854-8876	9:00～17:00	○
福岡県	公益財団法人　福岡県中小企業振興センター	812-0046	福岡市博多区吉塚本町9－15　福岡県中小企業振興センタービル6階	092-622-0035	8:30～17:15	○
	一般社団法人　福岡県発明協会	812-0046	福岡市博多区吉塚本町9－15　福岡県中小企業振興センタービル11階	092-409-5480	8:30～17:00	
	公益財団法人　北九州産業学術推進機構	804-0003	北九州市戸畑区中原新町2－1　北九州テクノセンター1階	093-873-1432	9:00～17:00	○
佐賀県	公益財団法人　佐賀県地域産業支援センター	849-0932	佐賀市鍋島町八戸溝114　佐賀県地域産業支援センター内	0952-30-8191	8:30～17:15	○
長崎県	一般社団法人　長崎県発明協会	856-0026	大村市池田2－1303－8　長崎県工業技術センター内	0957-52-1144	9:00～17:45	○
熊本県	一般社団法人　熊本県工業連合会	862-0901	熊本市東区東町3－11－38　熊本県産業技術センター内	096-285-8840	8:30～17:15	○
大分県	一般社団法人　大分県発明協会	870-1117	大分市高江西1－4361－10　大分県産業科学技術センター内	097-596-6171	8:30～17:15	○
宮崎県	一般社団法人　宮崎県発明協会	880-0303	宮崎市佐土原町東上那珂16500－2　宮崎県工業技術センター2階	0985-74-3956	9:00～17:00	○
鹿児島県	公益社団法人　鹿児島県工業倶楽部	892-0821	鹿児島市名山町9－1　鹿児島県産業会館　中2階	099-295-0270	8:30～17:15	○
沖縄県	一般社団法人　沖縄県発明協会	904-2234	うるま市字州崎12－2　沖縄県工業技術センター内	098-995-8778	9:00～17:00	○

※　各窓口ともに土曜、日曜、祝日及び年末年始は休業日になります。（営業日の詳細については各窓口にお問合せください。）

問合せ先：(独)工業所有権情報・研修館　地域支援部

９．特許庁関係団体一覧表

２０１７年４月１日現在

団体名称	所在地		電話番号
（一財）工業所有権協力センター	〒135-0042	東京都江東区木場1-2-15 深川ギャザリア ウエスト3棟	03-6665-7850
（一財）工業所有権電子情報化センター	〒102-0076	東京都千代田区五番町5-5	03-3237-6511
（一財）知的財産研究教育財団　知的財産研究所	〒101-0054	東京都千代田区神田錦町3-11 精興竹橋共同ビル5階	03-5281-5671
（一社）日本国際知的財産保護協会	〒105-0001	東京都港区虎ノ門1-14-1 郵政福祉琴平ビル4階	03-3591-5301
（一社）日本食品・バイオ知的財産権センター	〒105-0014	東京都港区芝2-5-24 芝ＭＡＲビル4階	03-3769-5221
（一社）日本デザイン保護協会	〒105-0001	東京都港区虎ノ門2-4-1 虎ノ門ピアザビル8階	03-3591-3030
（一財）日本特許情報機構	〒135-0016	東京都江東区東陽4-1-7 佐藤ダイヤビルディング	03-3615-5511
（公社）発明協会	〒105-0001	東京都港区虎ノ門2-9-14	03-3502-5421
（一社）発明推進協会	〒105-0001	東京都港区虎ノ門2-9-14	03-3502-5422
日本弁理士会	〒100-0013	東京都千代田区霞が関3-4-2	03-3581-1211
（一社）日本知的財産協会	〒100-0004	東京都千代田区大手町2-6-1 朝日生命大手町ビル18階	03-5205-3321
日本商標協会	〒105-0003	東京都港区西新橋2-18-1 弁護士ビル2号館	03-6432-4161

注：（一社）…一般社団法人 ／（一財）…一般財団法人 ／（公社）…公益社団法人

問合せ先：総務課

１０．各国産業財産権法概要一覧表

（１）特許制度

州名	国コード	国又は地域名	1 パリ条約	2 WTO協定	3 PCT	4 PLT	5 特許法	6 出願人の資格	7 現地代理人の必要性	8 公開制度（月）	9 審査制度	10 審査請求 起算日	10 審査請求 期間	11 非特許対象	12 新規性の基準判断
アジア	AE	アラブ首長国連邦	○	○	○	×	○	◎	要	－	○	－		※	○
	BD	バングラデシュ	○	○	×	×	○	◎	要	×	○	×		その他	△
	BH	バーレーン	○	○	○	○	○	◎	－	×	○	－		その他（備1）	○
	BN	ブルネイ	×	○	×	×	○	（備1）	－	×	×	×		その他(備2)	－
	BT	ブータン	○	△	×	×	○	◎	要	×	○	×		その他（備）	○
	CN	中国	○	○	○	×	○	◎	要	18月	○	出願(備1)	3年	（備2）	○
	HK	香港	○	○	○	×	○(備1)	◎	要	18月	×	公開	6月	※その他（備2）	○
	ID	インドネシア	○	○	○	×	○	◎	要	18月	○	出願	36月	※その他	○
	IL	イスラエル	○	○	○	×	○	◎	要	×	○	－		（備1）	○
	IN	インド	○	○	○	×	○	◎	要	18月	○	出願(備1)	48月	※その他	□
	IQ	イラク	○	△	×	×	○(備1)	◎	要	×	×	－		その他（備2）	○
	IR	イラン	○	△	×	×	○	◎	－	×	×	－		医薬、会計のための表	○
	JO	ヨルダン	○	○	×	×	○	○	－	×	○	×		※その他	△
	JP	日本	○	○	○	×	○	◎	要	18月	○	出願	3年	その他（備1）	○
	KH	カンボジア	○	○	×	×	○	◎	要	×	○	×		その他(備1)	○
	KR	韓国	○	○	○	×	○	◎	要	18月	○	出願	5年	その他(備1)	○
	KW	クウェート	○	○	×	×	○	◎	要	×	×	－		その他（備）	△
	LA	ラオス	○	×	○	×	○	◎	要	17月	○	出願	32月	※その他	○
	LB	レバノン	○	×	×	×	○	◎	要	×	○	－		その他（備）	○
	LK	スリランカ	○	○	○	×	○	◎	－	×	○	×		※	○
	MM	ミャンマー	×	○	×	×	×	調査時点において特許法は未制定							
	MN	モンゴル	○	○	○	×	○	◎	要	×	○	－		※その他	○
	MO	マカオ	○	○	○	×	○	◎	要	18月	○	出願	7年	※その他	○
	MV	モルディブ	×	○	×	×	×	調査時点において特許法は未制定							

13 存続期間		14 異議申立		15 無効審判		16 実施義務	17 広域制度	備考
起算日	期間	起算日	期間	起算日	期間			
出願	20	公開	60日	×		3	−	
出願	16延5	公開	4月	●		−	−	
出願	20	×(備2)		●(備3)		(備4)	−	(備1)人・動物の治療方法等。 (備2)情報提供が行える。 (備3)利害関係人は行政機関に申立てることができる。 (備4)登録日から3年、又は特許出願日から4年の何れか遅い方。
(備3)		×		−		×	−	(備1)英国、マレーシア、シンガポールにおける特許権者及びその承継人。 (備2)公共の利益に反する発明 。 (備3)英国、マレーシア又はシンガポールにおける当該特許権の残存期間。
出願	20	×		○		−	−	(備)人・動物の治療方法等。
出願	20	×(備3)		○		3	−	(備1)優先権があるものは優先日を言う。 (備2)原子核変換、その他。 (備3)情報提供が行える。
出願	20	−		○		×	−	(備1)英国特許(EP経由を含む)又は中国特許出願を基礎に登録請求する制度。なお、香港に直接出願する短期特許(出願日から8年)の制度もあり。 (備2)人・動物の治療方法等。
出願	20	公開	6月	○		3	−	
出願	20延5(備2)	公開	3月	○		(備3)	−	(備1)①治療処置方法 ②植物又は動物の新種。 (備2)医薬品、農薬(最長5年)。 (備3)登録日から3年、又は特許出願日から4年の何れか遅い方。
出願	20	公開/公報	(備2)	○		3	−	(備1)優先権があるものは優先日を言う。 (備2)特許付与前:公開から特許付与までの間/特許付与後:特許付与の公告日から1年。
出願	20	×		○		(備3)	−	(備1)連合暫定施政当局(CPA)指令第81号。 (備2)公序良俗に反する発明、建設物の設計等。 (備3)登録日から3年、又は特許出願日から4年の何れか遅い方。
出願	(備)	×		○		5	−	(備) 10、15又は20(出願人が選択する)。
出願	20	公開	3月	○		(備)	−	(備)登録日から3年、又は特許出願日から4年の何れか遅い方。
出願	20延5 (備2)	× (備3)		○		(備4)	−	(備1)公序良俗に反する発明。 (備2)医薬品、農薬(最長5年)。 (備3)情報提供が行える。 (備4)特許法83条(不実施の場合の通常実施権の設定の裁定)。 同法92条(自己の特許発明の実施をするための通常実施権の設定の裁定)。 同法93条(公共の利益のための通常実施権の設定の裁定)。
出願	20	×		●		(備2)	−	(備1)人・動物の治療方法等。 (備2)登録日から3年、又は特許出願日から4年の何れか遅い方。
出願	20延5(備2)	−		公報	3月(備3)	3	−	(備1)公序良俗に反するもの。 (備2)医薬品、農薬(最長5年)。 (備3)何人も請求できる期間。その後は利害関係人、審査官のみが請求できる。
出願	20	公開	2月	○		2	−	(備)食品、医薬品、調合薬等。
出願	20	×		○		3	−	
出願	20	−		○		3	−	(備)発見、科学的理論及び数学的方法、事業活動又はゲーム方法、人・動物の治療方法等。
出願	20	−		○		×	−	
左記参照							−	
出願	20	(備)	3月	○		3	−	(備)クレームが公報に掲載された日。
出願	20	×(備)		○		3	−	(備)情報提供制度(公告日から登録までの間)あり。
左記参照							−	

州名	国コード	国又は地域名	1 パリ条約	2 WTO協定	3 PCT	4 PLT	5 特許法	6 出願人の資格	7 現地代理人の必要性	8 公開制度（月）	9 審査制度	10 審査請求 起算日	10 審査請求 期間	11 非特許対象	12 新規性の基準判断
アジア	MY	マレーシア	○	○	○	×	○	◎	要	18月	○	出願	(備1)	※その他	○
	NP	ネパール	○	○	×	×	○	◎	要	×	○	－		その他(備)	△
	OM	オマーン	○	○	○	○	○	◎	要	18月	○	出願	36月	その他(備1)	○
	PH	フィリピン	○	○	○	×	○	◎	要	18月	○	公開	6月	その他	○
	PK	パキスタン	○	○	×	×	○	◎	要	×	○	－		※その他	○
	QA	カタール	○	○	×	×	○	◎	要	×	○	×		その他(備)	○
	SA	サウジアラビア	○	○	×	×	○	◎	要	18月	○	×		※	○
	SG	シンガポール	○	○	○	×	○	◎	要	18月	○	出願	(備1)	その他(備2)	○
	SY	シリア	○	△	○	×	○	◎	要	×	×	×		医薬(備)	○
	TH	タイ	○	○	○	×	○	◎	要	(備1)	○	公開	5年	その他	□
	TW	台湾	×	○	×	×	○	◎	要	18月	○	出願	3年	※その他	○
	VN	ベトナム	○	○	○	×	○	◎	要	19月	○	出願(備1)	42月	※その他(備2)	○
	YE	イエメン	○	△	×	×	○	◎	要	×	○	×		その他(備1)	○
アメリカ	AG	アンティグァ・バーブーダ	○	○	○	×	○	◎	要	×	○	×		※その他(備1)	○
	AR	アルゼンチン	○	○	×	×	○	◎	要	18月	○	出願	3年	※その他(備1)	○
	BB	バルバドス	○	○	○	×	○	◎	要	－	○	－		※その他(備1)	□
	BO	ボリビア	○	○	×	×	○	◎	要	18月	○	公開	6月	※その他(備1)	○
	BR	ブラジル	○	○	○	×	○	◎	要	18月	○	出願	36月	※その他	○
	BS	バハマ	○	△	×	×	○	◎	－	×	○	×		(備)	○
	BZ	ベリーズ	○	○	○	×	○	◎	要	×	○	×		その他(備1)	○
	CA	カナダ	○	○	○	×	○	◎	要	18月	○	出願	5年	単なる科学的原理、抽象的理論	○
	CL	チリ	○	○	○	×	○	◎	要	×	○	×		その他(備)	○
	CO	コロンビア	○	○	○	×	○	◎	要	18月	○	公開	6月	※その他	○
	CR	コスタリカ	○	○	○	×	○	◎	要	×	○	×		※その他(備1)	○
	CU	キューバ	○	○	○	×	○	○	要	×	×	×		※(備1)	○
	DO	ドミニカ共和国	○	○	○	×	○	◎	要	－	○	×		※(備1)	○
	DM	ドミニカ	○	○	○	×	○	◎	要	×	○	×		(備1)	○

13		14		15		16	17	
存続期間		異議申立		無効審判		実施義務	広域制度	備考
起算日	期間（年）	起算日	期間	起算日	期間			
出願	20	×		●		(備2)	−	(備1)出願日から2年。通常審査の請求は1年、修正実体審査の請求は2年延長可。 (備2)登録日から3年、又は特許出願日から4年の何れか遅い方。
登録	7延7ずつ2回	公報	35日	○		−	−	(備)公序良俗に反するもの。
出願	20	×		●		(備2)	−	(備1)動物の生産のための本質的な生産学的方法。 (備2)登録日から3年、又は特許出願日から4年の何れか遅い方。
出願	20	×		○		(備)	−	(備)登録日から3年、又は特許出願日から4年の何れか遅い方。
出願	20	公開	4月	○		(備)	−	(備)登録日から3年、又は特許出願日から4年の何れか遅い方。
出願	20	公報	3月	−		3	−	(備)人・動物の治療方法等。
出願	20	公報	90日	○		(備)	−	(備)登録日から3年、又は特許出願日から4年の何れか遅い方。
出願	20(備3)	×		○		(備4)	−	(備1)ファーストトラックの場合は21月、スロートラックの場合は39月(何れも出願日又は優先日から)。 (備2)治療方法、診断方法等。 (備3)IPOSにおける手続の遅延による特許期間延長制度有。 (備4)登録日から3年、又は特許出願日から4年の何れか遅い方。
出願	15	×		○		2	−	(備)財務上の計画及び組合せ、医薬の処方及び混合。
出願	20	公開	90日	●		(備2)	−	(備1)方式要件を満たしている場合、公開が命じられ、仮保護が与えられる。 (備2)登録日から3年、又は特許出願日から4年の何れか遅い方。
出願	20	×		○		×	−	
出願	20	公開	(備3)	○		(備4)	−	(備1)優先権があるものは優先日を言う。 (備2)人・動物の治療方法等。 (備3)公開日以降審査段階にある間。 (備4)期間の定めはない。
出願	15	公開	6月	○		(備2)	−	(備1)食品、薬品、治療用医薬品関連の非化学的発明等。 (備2)期間の定めはない。
出願	20	公開	2月	●		(備3)	−	(備1)人・動物の治療方法等。 (備2)無効は裁判所に提訴する。 (備3)登録日から3年、又は特許出願日から4年の何れか遅い方。
出願	20	×(備2)		●		(備3)	−	(備1)人・動物の治療方法等。 (備2)公開後60日間、情報提供が行える。 (備3)登録日から3年、又は特許出願日から4年の何れか遅い方。
出願	15延5	−		○		(備2)	−	(備1)人・動物の治療方法。 (備2)登録日から3年、又は特許出願日から4年の何れか遅い方。
出願	20	公開	60日	○		(備2)	−	(備1)人・動物の治療方法等。 (備2)登録日から3年、又は特許出願日から4年の何れか遅い方。
出願	20	×(備)		○		3	−	(備)特許付与に対して情報提供が行える。
出願	16	×		○		×	−	(備)動植物の品種等。
出願	20	公開	2月	●		(備2)	−	(備1)人・動物の治療方法等、人・動物の生命・健康を守るために必要な発明等。 (備2)登録日から3年、又は特許出願日から4年の何れか遅い方。
出願	20	×(備)		●		3	−	(備)特許付与に対して情報提供が行える。
出願	20	公開	45日	●		×	−	(備)人・動物の治療方法等。
出願	20	公開	60日	○		(備)	−	(備)登録日から3年、又は特許出願日から4年の何れか遅い方。
登録	12(備2)	公開(備3)	30日	○		1	−	(備1)人・動物の治療方法。 (備2)医療、農薬、食品等については1年。 (備3)最初の公告(公開)。
出願	10延5	×		○		(備2)	−	発明者証の制度あり。 (備1)化学物質、医薬、食品、治療方法等の発明は発明者証のみ可能。 (備2)登録日から3年、又は特許出願日から4年の何れか遅い方。
出願	20	×		○		(備2)	−	(備1)人・動物の治療方法等。 (備2)登録日から3年、又は特許出願日から4年の何れか遅い方。
出願	20延5(備2)	×		●		(備3)	−	(備1)人・動物の治療方法等。 (備2)医薬品・農薬は5年延長可能。 (備3)登録日から3年、又は特許出願日から4年の何れか遅い方。

州名	国コード	国又は地域名	1 パリ条約	2 WTO協定	3 PCT	4 PLT	5 特許法	6 出願人の資格	7 現地代理人の必要性	8 公開制度（月）	9 審査制度	10 審査請求 起算日	10 審査請求 期間	11 非特許対象	12 新規性の基準判断
アメリカ	EC	エクアドル	○	○	○	×	○	◎	要	18月	○	公開	6月	※その他	○
	GD	グレナダ	○	○	○	×	○	特許法の条文等の情報を入手できず内容未確認							
	GT	グアテマラ	○	○	○	×	○	◎	要	18月	○	×		※その他（備1）	○
	GY	ガイアナ	○	○	×	×	○	◎	要	×	○	×		（備1）	△
	HN	ホンジュラス	○	○	○	×	○	◎	要	（備1）	○	×		※	○
	HT	ハイチ	○	○	×	×	○	◎	－	－	×	×		その他（備）	○
	JM	ジャマイカ	○	○	×	×	○	○	要	×	○	－		－	△
	KN	セントクリストファー・ネービス	○	○	○	×	○（備）	◎	要	×	×	×		その他（備1）	○
	LC	セントルシア	○	○	○	×	○	◎	要	×	○	（備1）		その他（備2）	○
	MX	メキシコ	○	○	○	×	○	◎	要	18月	○	×		※その他（備1）	○
	NI	ニカラグア	○	○	○	×	○	◎	要	×	○	公開	6月	※その他（備1）	○
	PA	パナマ	○	○	○（備1）	×	○	◎	要	18月	×（備2）	－		※その他（備3）	○
	PE	ペルー	○	○	○	×	○	◎	要	18月	○	公開	6月	※その他	○
	PY	パラグアイ	○	○	×	×	○	◎	要	18月	○	×		※医薬（備1）	○
	SR	スリナム	○	○	×	×	○	◎	要	－	○	－		※その他（備1）	○
	SV	エルサルバドル	○	○	○	×	○	◎	－	（備1）	○	公開	6月	※その他（備2）	○
	TT	トリニダード・トバゴ	○	○	○	×	○	◎	要	×	○	×		（備1）	○
	US	米国	○	○	○	×	○	◎	－	18月（備1）	○	×		（備2）	○
	UY	ウルグアイ	○	○	×	×	○	◎	要	18月	○	出願	120日	※その他（備1）	○
	VC	セントビンセント	○	○	○	×	○	◎	要	×	○	×		その他（備1）	○
	VE	ベネズエラ	○	○	×	×	○	◎	要	×	×	×		その他（備1）	○

13		14		15		16	17	
存続期間		異議申立		無効審判		実施義務	広域制度	備考
起算日	期間（年）	起算日	期間	起算日	期間			
出願	20	公開	60日	○		(備)	−	(備)登録日から3年、又は特許出願日から4年の何れか遅い方。
左記参照							−	
出願	20	×(備2)		○		×	−	(備1)人・動物の治療方法等。 (備2)情報提供制度(公告日から3月間)あり。
出願	16	公開	2月	公報	12月(備2)	3	−	(備1)化学的方法により得られる物質、食料又は医薬に用いる物質等。 (備2)裁判所に提訴することもできる(期限の定めなし)。
出願	20	公開	90日	○		(備2)	−	(備1)特許要件を備えている場合、公開が命じられ、仮保護が与えられる。 (備2)登録日から3年、又は特許出願日から4年の何れか遅い方。
登録	5延5ずつ2回	×		○		×	−	(備)公序良俗に反するもの。
登録	14延7	×		○		×	−	
出願	20	公開	3月	●		(備2)	−	(備1)人・動物の治療方法等。 (備2)登録日から3年、又は特許出願日から4年の何れか遅い方。
出願	20	公開	2月	○		3	−	(備1)調査報告書の請求、調査及び審査報告書の請求、又は対応外国出願の詳細情報の提出の何れかをしなければならない。 (備2)人・動物の治療方法等。
出願	20	×		○		(備2)	−	(備1)人・動植物の診断、治療方法等。 (備2)登録日から3年、又は特許出願日から4年の何れか遅い方。
出願	20	×(備2)		●		×	−	(備1)人・動物の治療方法等。 (備2)情報提供制度あり。
出願	20	×		○		×	−	(備1)2012.9.7.に効力発生。 (備2)明らかに新規性を欠く場合には拒絶される。 (備3)人・動物の治療方法等。
出願	20	公開	30日	○		(備)	−	(備)登録日から3年、又は特許出願日から4年の何れか遅い方。
出願	20	×		●(備2)		(備3)	−	(備1)2005.1.1から特許対象。 (備2)無効は民事商事裁判所に提訴する。付与手続き違反で特許が付与された場合には、特許付与日から5年又はパラグアイにおける発明の実施開始日から2年の何れか早く終了する時点までの時効規定が適用される。 (備3)登録日から3年、又は特許出願日から4年の何れか遅い方。
出願	20	−		○		(備2)	−	(備1)人・動物の治療方法等。 (備2)登録日から3年、又は特許出願日から4年の何れか遅い方。
出願	20	×(備3)		○		(備4)	−	(備1)方式要件を備えている場合、公開が命じられ、仮保護が与えられる。 (備2)人・動物の治療方法等。 (備3)情報提供が行える。 (備4)登録日から3年、又は特許出願日から4年の何れか遅い方。
出願	20	×		○		(備2)	−	(備1)人・動物の治療方法等、数学的方法、その他。 (備2)登録日から3年、又は特許出願日から4年の何れか遅い方。
出願	20(備3)	×(備4)(備5)		×(備6)		×	−	(備1)出願人が出願時に、出願公開が義務付けられている国に出願する意図がなく、またその後もその意図がないことを宣言したときには出願公開は行われない。 (備2)租税戦略、人体組織、核兵器に関連するもの。 (備3) 医薬品等の特許は最長5年間延長可能。 (備4) 情報提供が行える。 (備5)付与後レビュー制度が存在する。 (備6)当事者系レビュー制度が存在する。
出願	20	×(備2)		○		(備3)	−	(備1)人・動物の治療方法等。 (備2)出願の公開から60日以内に意見書を提出できる。 (備3)登録日から3年、又は特許出願日から4年の何れか遅い方。
出願	20	公報	3月	●		(備2)	−	(備1)法律又は公序良俗に反する発明。 (備2)期限の定めなし。
登録	5又は10	公開	60日	●(備2)		2	−	(備1)人・動物の治療方法等 。 (備2)無効は裁判所に提訴する(異議申立を行わなかった人のみ。登録から2年以内)。

州名	国コード	国又は地域名	1 パリ条約	2 WTO協定	3 PCT	4 PLT	5 特許法	6 出願人の資格	7 現地代理人の必要性	8 公開制度（月）	9 審査制度	10 審査請求 起算日	10 審査請求 期間	11 非特許対象	12 新規性の基準判断
ヨーロッパ	AD	アンドラ	○	△	×	×	○(備1)	◎	要	18月	×	－		その他(備2)	○
	AL	アルバニア	○	○	○	○	○	◎	要	18月	×	－		※その他(備1)	○
	AM	アルメニア	○	○	○	×	○	◎	要	18月	○	×		※その他	○
	AT	オーストリア	○	○	○	×	○	◎	要	18月	○	×		※(備1)	○
	AZ	アゼルバイジャン	○	△	○	×	○	◎	要	12月	○	×		※その他(備)	○
	BA	ボスニア・ヘルツゴビナ	○	△	○	×	○	◎	要	18月	○	公開	6月	※その他(備1)	○
	BE	ベルギー	○	○	○	×	○	◎	要	18月	×	×		※(備1)	○
	BG	ブルガリア	○	○	○	×	○	◎	要	18月	○	出願	13月	※その他(備1)	○
	BY	ベラルーシ	○	△	○	×	○	◎	要	18月	○	出願	3年	※その他(備1)	○
	CH	スイス	○	○	○	○	○	◎	要	×	×	×		※その他(備1)	○
	CY	キプロス	○	○	○	×	○	◎	要	18月	×	－		※	○
	CZ	チェコ	○	○	○	×	○	◎	要	18月	○	出願	3年	※その他(備1)	○
	DE	ドイツ	○	○	○	×	○	◎	要	18月	○	出願	7年	※その他(備)	○
	DK	デンマーク	○	○	○	○	○	◎	要	18月	○	×		※(備1)	○
	EE	エストニア	○	○	○	○	○	◎	要	18月	○	－		※その他(備1)	○
	ES	スペイン	○	○	○	×	○	◎	要	18月	○	(備1)	6月	※	○
	FI	フィンランド	○	○	○	○	○	◎	要	18月	○	×		※	○
	FR	フランス	○	○	○	○	○	◎	要	18月	○	×		※(備1)	○
	GB	英国	○	○	○	○	○	◎	要	18月	○	公開	6月	※その他(備1)	○
	GE	グルジア	○	○	○	×	○	◎	要	×	○	×		※その他(備1)	○
	GR	ギリシャ	○	○	○	×	○	◎	要	18月	○	－		※	○
	HR	クロアチア	○	○	○	○	○	◎	要	18月	○(備1)	公開	6月	※その他(備2)	○
	HU	ハンガリー	○	○	○	○	○	◎	要	18月	○	(備1)	6月	※その他(備2)	○
	IE	アイルランド	○	○	○	×	○	◎	要	18月	×	×		※	○
	IS	アイスランド	○	○	○	×	○	◎	要	18月	○	×		※その他(備1)	○
	IT	イタリア	○	○	○	×	○	◎	要	18月	○	×		※その他(備1)	○

13 存続期間		14 異議申立		15 無効審判		16 実施義務	17 広域制度	備考
起算日	期間（年）	起算日	期間	起算日	期間			
出願	20	×		●		(備3)	−	(備1)施行規則が未制定で出願受付に至っていない。 (備2)人・動物の治療方法等(動植物の品種を除く)。 (備3)登録日から3年、又は特許出願日から4年の何れか遅い方。
出願	20	公報	9月	●		(備2)	EPC	(備1)人・動物の治療方法等。 (備2)登録日から3年、又は特許出願日から4年の何れか遅い方。
出願	20(備1)	×		◎		(備2)	EAPO	(備1)医薬品・農薬の特許は最長5年延長可能。 (備2)登録日から3年、又は特許出願日から4年の何れか遅い方。
出願	20	公報	4月	○		(備2)	EPC	(備1)人・動物の治療方法等。 (備2)登録日から3年、又は特許出願日から4年の何れか遅い方。
出願	20	公開	6月	○		3	EAPO	(備)人・動物の治療方法等。
出願	20	公報(備2)	6月	○		(備3)	(EPC拡張国)	(備1)人・動物の治療方法等。 (備2)無審査で付与される特許（Consensual patent)について異議申立が行える。 (備3)登録日から3年、又は特許出願日から4年の何れか遅い方。
出願	20(備2)	×		○		3	EPC	(備1)植物新品種は植物品種保護法により保護。 (備2)サーチレポートのサーチ手数料を納付しない場合、又はサーチレポートを提出しない場合は6年。
出願	20	公開	3月	○		(備2)	EPC	(備1)人・動物の治療方法等。 (備2)登録日から3年、又は特許出願日から4年の何れか遅い方。
出願	20延5(備2)	×		●（備3）		5	EAPO	(備1)公共の利益に反する発明。 (備2)実施に関係当局の承認が必要な場合は最長5年の延長可。 (備3)権利有効期間中。
出願	20	公報	9月	○		(備3)	EPC	(備1)人・動物の治療方法等。 (備2)登録日から3年、又は特許出願日から4年の何れか遅い方。
出願	20	公報	(備)	○		4	EAPO	(備)期間の定めはない。
出願	20	×（備2）		○		(備3)	EPC	(備1)人・動物の治療方法等。 (備2)意見書を提出できる。 (備3)登録日から3年、又は特許出願日から4年の何れか遅い方。
出願日の翌日	20	公報	9月	●		×	EPC	(備)人・動物の治療方法、遺伝配列の単なる発見等。
出願	20	公報	9月	○		(備2)	EPC	(備1)植物新品種は植物品種法により保護。 (備2)登録日から3年、又は特許出願日から4年の期間が経過したとき。
出願	20	×		公報	9月	(備2)	EPC	(備1)人・動物の治療方法、遺伝子配列、集積回路配置。 (備2)登録日から3年、又は特許出願日から4年の何れか遅い方。
出願	20	公開	2月	●(備2)		(備3)	EPC	(備1)サーチレポートの公開から6月以内。 (備2)無効は存続期間中及びその消滅後5年以内に提起する。 (備3)登録日から3年、又は特許出願日から4年の何れか遅い方。
出願	20	登録	9月	●		(備)	EPC	(備1)登録日から3年、又は特許出願日から4年の何れか遅い方。
出願	20	×（備2）		●		(備3)	EPC	(備1)植物新品種は植物品種保護法により保護。 (備2)意見書を提出することができる。 (備3)特許付与から3年、又は特許出願日から4年の何れか遅い方。
出願	20	×（備2）		○		3	EPC	(備1)人・動物の治療方法等。 (備2)公開後情報提供制度あり。
出願	20	公報	3月	●(備2)		3		(備1)人・動物の治療方法等。 (備2)利害関係人は、再審査を請求することができる。また、無効は裁判所に提訴することもできる。
(備1)	20	×		○		(備2)	EPC	(備1)出願日の翌日から起算する。 (備2)登録日から3年、又は特許出願日から4年の何れか遅い方。
出願	20	公報(備3)	6月	○		3	EPC	(備1)実体審査不請求の場合は、権利期間は出願日から10年。 (備2)人・動物の治療方法等。 (備3)「実体審査不請求」のものについてのみあり、特許付与請求公告日から6月。
出願	20	×		○		(備3)	EPC	(備1)出願と同時又は新規性調査の公式の通知の日。 (備2)人・動物の治療方法、工業又は商業目的での人間の胚の使用等。 (備3)登録日から3年、又は特許出願日から4年の何れか遅い方。
出願	20	×		○		−	EPC	
出願	20	公報	9月	●		(備2)	EPC	(備1)人・動物の治療方法等。 (備2)登録日から3年、又は特許出願日から4年の何れか遅い方。
出願	20	公報	2月	●		(備2)	EPC	(備1)人・動物の治療方法等。 (備2)登録日から3年、又は特許出願日から4年の何れか遅い方。

州名	国コード	国又は地域名	1 パリ条約	2 WTO協定	3 PCT	4 PLT	5 特許法	6 出願人の資格	7 現地代理人の必要性	8 公開制度（18月）	9 審査制度	10 審査請求 起算日	10 審査請求 期間	11 非特許対象	12 新規性の基準判断
ヨーロッパ	KG	キルギス	○	○	○	○	○	◎	要	18月	○	出願	30月	※その他	○
	KZ	カザフスタン	○	△	○	×	○	◎	要	18月	○	出願	3年	その他(備1)	○
	LI	リヒテンシュタイン	○	○	○	○	×	スイスとの協定により、スイス特許法の効力が及ぶ							
	LT	リトアニア	○	○	○	×	○	◎	要	18月	×	×		※その他	○
	LU	ルクセンブルグ	○	○	○	×	○	◎	要	18月	×	出願	7年	※その他（備1）	○
	LV	ラトビア	○	○	○	○	○	◎	要	18月	○	×		その他（備1）	○
	MC	モナコ	○	×	○	×	○	◎	要	－	×	－		（備）	○
	MD	モルドバ	○	○	○	○	○	◎	要	18月	○	出願	30月	※その他	○
	ME	モンテネグロ	○	×	○	×	○	◎	要	18月	○	公開	6月	※その他（備1）	○
	MK	マケドニア 旧ユーゴスラビア共和国	○	○	○	○	○	◎	要	×	○	出願	2年	※その他(備1)	○
	MT	マルタ	○	○	○	×	○	◎	要	18月	×	×		※その他（備1）	○
	NL	オランダ	○	○	○	○	○	◎	要	18月	×	出願	13月	※	○
	NO	ノルウェー	○	○	○	×	○	◎	要	18月	○	×		※	○
	PL	ポーランド	○	○	○	×	○	◎	要	18月	○	×		※その他	○
	PT	ポルトガル	○	○	○	×	○	◎	要	18月	○	×		※その他（備1）	○
	RO	ルーマニア	○	○	○	○	○	◎	要	18月	○	出願	30月	※その他（備1）	○
	RS	セルビア	○	△	○	○	○	◎	要	18月	○	公開	6月	※その他（備1）	○
	RU	ロシア	○	○（備）	○	○	○	◎	要	18月	○	出願	3年	※その他	○
	SE	スウェーデン	○	○	○	○	○	◎	要	18月	○	×		※	○
	SI	スロベニア	○	○	○	○	○	◎	要	18月	○	×		※その他	○
	SK	スロバキア	○	○	○	○	○	◎	要	18月	○	出願	36月	※その他	○
	SM	サンマリノ	○	×	○	×	○	◎	要	18月	○	×		その他(備1)	○
	TJ	タジキスタン	○	○	○	×	○	◎	要	18月	○	出願	3年	※その他	○
	TM	トルクメニスタン	○	×	○	×	○	◎	要	18月	○	出願	5年	※その他（備1）	○
	TR	トルコ	○	○	○	×	○	◎	要	18月	○	出願	15月	※	○
	UA	ウクライナ	○	○	○	○	○	◎	要	18月	○	出願	3年	※その他（備）	○
	UZ	ウズベキスタン	○	△	○	○	○	◎	要	18月	○	出願	3年	その他（備）	○
	VA	バチカン	○	△	×	×	イタリア特許法は適用されないが、バチカン法廷はイタリア法を適用する裁量権を有する								

13		14		15		16	17	
存続期間		異議申立		無効審判		実施義務	広域制度	備考
起算日	期間（年）	起算日	期間	起算日	期間			
出願	20	登録	(備)	×		3	EAPO	(備)権利有効期間中。
出願	20延5(備2)	登録	(備3)	○		4	EAPO	(備1)公序良俗に反するもの等。 (備2)実施に当局の承認が必要な場合は、最長5年延長できる。 (備3)権利有効期間中。
左記参照							EPC	
出願	20	×		○		×	EPC	
出願	20	×		●(備2)		(備3)	EPC	(備1)人・動物の治療方法等情報提供制度あり(公開から特許付与までの間)。 (備2)無効審判は最高裁判所に提訴する。 (備3)登録日から3年、又は特許出願日から4年の何れか遅い方。
出願	20	公報	9月	●		(備2)	EPC	(備1)人・動物の治療方法、公序良俗に反する発明。 (備2)登録日から3年、又は特許出願日から4年の何れか遅い方。
出願	20	×		●		3	EPC	(備)医薬品、財務手法等。
出願	20(備)	公報	6月	●		−		(備)医薬品は最長5年延長可能。
出願	20	×		○		(備2)	(EPC拡張国)	(備1)人・動物の治療方法、公序良俗に反する発明等。 (備2)期限の定めはない。
出願	20延5(備2)	×		○		(備3)	EPC	(備1)人・動物の治療方法、人体の要素の単なる発見。 (備2)医薬品及び農薬は最長5年延長可能。 (備3)登録日から3年、又は特許出願日から4年の何れか遅い方。
出願	20	×		○		(備2)	EPC	(備1)人・動物の治療方法等。 (備2)登録日から3年、又は特許出願日から4年の何れか遅い方。
出願	20	×		●(備)		3	EPC	(備)無効請求時には裁判所に無効事由の適用に関する勧告書を提出する。
出願	20	公報	9月	●(備1)		(備2)	EPC	(備1)無効は裁判所に提訴する。また、特許が正当な権利者以外の者に付与されたことを理由とする訴訟は、事実を正当な権利者が知った日から1年以内に提訴しなければならない。 (備2)登録日から3年、又は特許出願日から4年の何れか遅い方。
出願	20	公報	6月	○		3	EPC	
出願	20	公開	3月	○		(備2)	EPC	(備1)人・動物の治療方法等。 (備2)登録日から3年、又は特許出願日から4年の何れか遅い方。
出願	20	公開	6月	●		(備2)	EPC	(備1)人・動物の治療方法等。 (備2)登録日から3年、又は特許出願日から4年の何れか遅い方。
出願	20	×		●(備2)		(備3)	EPC	(備1)人・動物の治療方法、公序良俗に反する発明等。 (備2)無効宣言請求制度。 (備3)期限の定めはない。
出願	20	−		○		4	EAPO	(備) 2012..8.22.に効力発生。
出願	20	公報	9月	●		(備)	EPC	(備)登録日から3年、又は特許出願日から4年の何れか遅い方。
出願	20	×		○		(備)	EPC	(備)期限の定めはない。
出願	20	×(備1)		○		(備2)	EPC	(備1)何人も「意見書」を提出できる。 (備2)登録日から3年、又は特許出願日から4年の何れか遅い方。
出願	20	×(備2)		○		(備3)	EPC	(備1)人・動物の治療方法等。 (備2)情報提供制度がある。 (備3)登録日から3年、又は特許出願日から4年の何れか遅い方。
出願	20	×		○		5	EAPO	
出願	20(備2)	×		○(備3)		5	EAPO	(備1)回路配置。 (備2)医薬、殺虫剤、農薬は最長5年延長可能。 (備3)虚偽記載を理由とするときは裁判所に提訴する。
出願	20	(備)	6月	○		3	EPC	(備)サーチレポートの公開日。
出願	20	公報	6月	○		3	−	(備)人・動物の治療方法等。
出願	20	×		○		3	−	(備)公序良俗に反する発明等。
左記参照							−	

州名	国コード	国又は地域名	1 パリ条約	2 WTO協定	3 PCT	4 PLT	5 特許法	6 出願人の資格	7 現地代理人の必要性	8 公開制度（月）	9 審査制度	10 審査請求 起算日	10 審査請求 期間	11 非特許対象	12 新規性の基準判断
アフリカ	AO	アンゴラ	○	○	○	×	○	◎	要	×	×	×		その他(備)	○
	BF	ブルキナファソ	○	○	○	×	○	◎	要	×	○	×		※その他(備1)	○
	BI	ブルンジ	○	○	×	×	○	◎	－	－	×	×		その他(備)	□
	BJ	ベナン	○	○	○	×	○	◎	要	×	○	×		※その他(備1)	○
	BW	ボツワナ	○	○	○	×	○	◎	要	×	○	×		※その他(備1)	○
	CD	コンゴ民主共和国	○	○	×	×	○	◎	要	×	○	×		※その他(備1)	○
	CF	中央アフリカ	○	○	○	×	○	◎	要	×	○	×		※その他(備1)	○
	CG	コンゴ共和国	○	○	○	×	○	◎	要	×	○	×		※その他(備1)	○
	CI	コートジボアール	○	○	○	×	○	◎	要	×	○	×		※その他(備1)	○
	CM	カメルーン	○	○	○	×	○	◎	要	×	○	×		※その他(備1)	○
	DJ	ジブチ	○	○	×	×	○	◎	－	×	○	－		※その他(備1)	○
	DZ	アルジェリア	○	△	○	×	○	◎	要	×	○	×		※その他(備1)	○
	EG	エジプト	○	○	○	×	○	◎	要	×	○	×		※その他(備1)	○
	ET	エチオピア	×	△	×	×	○	◎	要	×	○	×		その他(備1)	○
	GA	ガボン	○	○	○	×	○	◎	要	×	○	×		※その他(備1)	○
	GH	ガーナ	○	○	○	×	○	◎	要	×	○	×		※その他(備1)	○
	GM	ガンビア	○	○	○	×	○	◎(備1)	－	×	○	－		※その他(備2)	－
	GN	ギニア	○	○	○	×	○	◎	要	×	○	－		※その他(備1)	○
	GQ	赤道ギニア	○	△	○	×	○	◎	要	×	○	×		※その他(備1)	○
	GW	ギニアビサウ	○	○	○	×	○	◎	要	×	○	×		※その他(備1)	○
	KE	ケニア	○	○	○	×	○	◎	要	18月	○	出願	3年	※	○
	KM	コモロ	○	△	○	×	○	◎	要	×	○	×		※その他(備1)	○
	LR	リベリア	○	△	○	×	○	◎	要	×	×	×		その他(備1)	○
	LS	レソト	○	○	○	×	○	◎	要	×	○	×		※その他(備1)	□
	LY	リビア	○	△	○	×	○	◎	要	－	×	－		医薬、食物	△
	MA	モロッコ	○	○	○	×	○	◎	要	18月(備1)	×	×		※	○
	MG	マダガスカル	○	○	○	×	○	◎	要	×	○	×		医薬、食物	○
	ML	マリ	○	○	○	×	○	◎	要	×	○	×		※その他(備1)	○
	MR	モーリタニア	○	○	○	×	○	◎	要	×	○	×		※その他(備1)	○

13 存続期間 起算日	13 存続期間 期間（年）	14 異議申立 起算日	14 異議申立 期間	15 無効審判 起算日	15 無効審判 期間	16 実施義務（年）	17 広域制度	備考
出願	15	×		●		2	−	(備)人・動物用の食品、医薬、化学製品等。
出願	20	−		●		(備2)	OAPI	(備1)人・動物の治療方法等。 (備2)登録日から3年、又は特許出願日から4年の何れか遅い方。
出願	20	−		○		2	−	輸入特許の制度あり。 (備)産業又は取引の上で使用不可能な発明。
出願	20	−		●		(備2)	OAPI	(備1)人・動物の治療方法等。 (備2)登録日から3年、又は特許出願日から4年の何れか遅い方。
出願	20	×		○		(備2)	ARIPO	(備1)人・動物の治療方法等。 (備2)登録日から3年、又は特許出願日から4年の何れか遅い方。
出願	20(備2)	−		○		(備3)	−	輸入特許の制度あり。 (備1)人・動物の治療方法等。 (備2)医療に関する特許は出願日より15年。 (備3)登録日から3年、又は特許出願日から4年の何れか遅い方。
出願	20	−		●		(備2)	OAPI	(備1)人・動物の治療方法等。 (備2)登録日から3年、又は特許出願日から4年の何れか遅い方。
出願	20	−		●		(備2)	OAPI	(備1)人・動物の治療方法等。 (備2)登録日から3年、又は特許出願日から4年の何れか遅い方。
出願	20	−		●		(備2)	OAPI	(備1)人・動物の治療方法等。 (備2)登録日から3年、又は特許出願日から4年の何れか遅い方。
出願	20	−		●		(備2)	OAPI	(備1)人・動物の治療方法等。 (備2)登録日から3年、又は特許出願日から4年の何れか遅い方。
出願	20	−		●		(備2)	−	(備1)人・動物の治療方法等。 (備2)登録日から3年、又は特許出願日から4年の何れか遅い方。
出願	20	×		●		(備2)	−	(備1)人・動物の治療方法等。 (備2)登録日から3年、又は特許出願日から4年の何れか遅い方。
出願	20	公開	60日	○		(備2)	−	(備1)人・動物の治療方法等。 (備2)登録日から3年、又は特許出願日から4年の何れか遅い方。
出願	15延5	×		●		(備2)	−	(備1)人・動物の治療方法等。 (備2)登録日から3年、又は特許出願日から4年の何れか遅い方。
出願	20	−		●		(備2)	−	(備1)人・動物の治療方法等。 (備2)登録日から3年、又は特許出願日から4年の何れか遅い方。
出願	20	×		●		(備2)	ARIPO	(備1)人・動物の治療方法等。 (備2)登録日から3年、又は特許出願日から4年の何れか遅い方。
英国特許権の残存期間		−		●		(備3)	ARIPO	(備1)出願は英国の特許権者のみ。英国特許の日から3年以内に出願。 (備2)人・動物の治療方法等。 (備3)登録日から3年、又は特許出願日から4年の何れか遅い方。
出願	20	−		●		(備2)	−	(備1)人・動物の治療方法等。 (備2)登録日から3年、又は特許出願日から4年の何れか遅い方。
出願	20	×		●		(備2)	−	(備1)人・動物の治療方法等。 (備2)登録日から3年、又は特許出願日から4年の何れか遅い方。
出願	20	×		●		(備2)	−	(備1)人・動物の治療方法等。 (備2)登録日から3年、又は特許出願日から4年の何れか遅い方。
出願	20	×		●		(備)	ARIPO	(備)登録日から3年、又は特許出願日から4年の何れか遅い方。
出願	20	×		●		(備2)	OAPI(備3)	(備1)人・動物の治療方法等。 (備2)登録日から3年、又は特許出願日から4年の何れか遅い方。 (備3) 2013.5.25に効力が発生。
出願	20	×		●		(備2)	ARIPO	(備1)人・動物の治療方法等。 (備2)登録日から3年、又は特許出願日から4年の何れか遅い方。
出願	15延5	×		●		(備2)	ARIPO	(備1)人・動物の治療方法等。 (備2)登録日から3年、又は特許出願日から4年の何れか遅い方。
出願	15延5	公開	2月	●(備)		3	−	(備)無効審判は連邦上級裁判所に提訴する。
出願	20	×		●		(備2)	−	(備1)補償金請求権はない。 (備2)登録日から3年、又は特許出願日から4年の何れか遅い方。
出願	15延5	×		●		(備)	−	(備)登録日から3年、又は特許出願日から4年の何れか遅い方。
出願	20	−		●		(備2)	OAPI	(備1)人・動物の治療方法等。 (備2)登録日から3年、又は特許出願日から4年の何れか遅い方。
出願	20	−		●		(備2)	OAPI	(備1)人・動物の治療方法等。 (備2)登録日から3年、又は特許出願日から4年の何れか遅い方。

州名	国コード	国又は地域名	1 パリ条約	2 WTO協定	3 PCT	4 PLT	5 特許法	6 出願人の資格	7 現地代理人の必要性	8 公開制(月)	9 審査制度	10 審査請求 起算日	10 審査請求 期間	11 非特許対象	12 新規性の基準判断
アフリカ	MU	モーリシャス	○	○	×	×	○	◎	要	－	×	－		※その他(備1)	○
	MW	マラウイ	○	○	○	×	○	◎	要	－	×	－		その他(備1)	△
	MZ	モザンビーク	○	○	○	×	○	◎	要	18月	×	×		※その他(備1)	○
	NA	ナミビア	○	○	○	×	○	◎	要	×	×	×		(備1)	○
	NE	ニジェール	○	○	○	×	○	◎	要	×	○	×		その他(備1)	○
	NG	ナイジェリア	○	○	○	○	○	◎	要	×	×	×		(備1)	○
	RW	ルワンダ	○	○	○	×	○	◎	要	×	○	×		その他(備1)	○
	SC	セーシェル	○	△	○	×	○	◎	要	－	×	－		－	△
	SD	スーダン	○	△	○	×	○	◎	要	－	×	－		(備1)	○
	SL	シエラレオネ	○	○	○	×	○	◎(備1)	－	×	×	×		－	－
	SN	セネガル	○	○	○	×	○	◎	要	×	○	×		※その他(備1)	○
	ST	サントメ・プリンシペ	○	△	○	×	○	◎	要	18月	○	×		その他(備)	○
	SZ	スワジランド	○	○	○	×	○	◎	要	×	○	×		その他(備)	○
	TD	チャド	○	○	○	×	○	◎	要	×	○	×		※その他(備1)	○
	TG	トーゴ	○	○	○	×	○	◎	要	×	○	×		※その他(備1)	○
	TN	チュニジア	○	○	○	×	○	◎	要	×	○	×		※その他(備1)	○
	TZ	タンザニア(旧タンガニーカ)	○	○	○	×	○	◎	要	－	○	－		※その他(備1)	○
		(旧ザンジバル)					○	◎	要	18月	○	×		※その他(備1)	○
	UG	ウガンダ	○	○	○	×	○	◎	要	×	○	－		※その他(備1)	○
	ZA	南アフリカ	○	○	○	×	○	◎	要	18月	×	×		※その他(備1)	○
	ZM	ザンビア	○	○	○	×	○	◎	要	－	×	－		その他(備1)	□
	ZW	ジンバブエ	○	○	○	×	○	◎	－	×	○	－		※その他(備1)	□
オセアニア	AU	オーストラリア	○	○	○	○	○	◎	要	18月	○	完全	5年	その他(備)	○
	FJ	フィジー	×	○	×	×	○	◎	－	－	○	－		その他(備1)	△
	NZ	ニュージーランド	○	○	○	×	○	◎	要	(備)	○	×		※その他	△
	PG	パプアニューギニア	○	○	○	×	○	◎	要	×	×	×		(備)	○
	SB	ソロモン	×	○	×	×	○	特許法の条文等の情報を入手できず内容未確認							
	TO	トンガ	○	○	×	×	○	◎	要	(備1)	×	×		(備2)	□

13		14		15		16	17	
存続期間		異議申立		無効審判		実施義務	広域制度	備考
起算日	期間	起算日	期間	起算日	期間			
出願	20	×		○		(備2)	−	(備1)人・動物の治療方法等。 (備2)登録日から3年、又は特許出願日から4年の何れか遅い方。
完全	16	公開	3月	○		(備2)	ARIPO	(備1)既知の成分の混合からなる医薬、食品。 (備2)登録日から3年、又は特許出願日から4年の何れか遅い方。
出願	20	公開	60日	●		(備2)	ARIPO	(備1)人・動物の治療方法、原子核変換により得られるもの。 (備2)登録日から3年、又は特許出願日から4年の何れか遅い方。
出願	14(備2)	×		●		3	ARIPO	(備1)法律、道徳に反する発明。 (備2)報酬が不十分な場合は7年(例外的に14年)延長できる。
出願	20	−		●		(備2)	OAPI	(備1)人・動物の治療方法等。 (備2)登録日から3年、又は特許出願日から4年の何れか遅い方。
出願	20	×		●		(備2)	−	(備1)植物、動物の新種。 (備2)登録日から3年、又は特許出願日から4年の何れか遅い方。
出願	20	×		●		(備2)	ARIPO	輸入特許の制度あり。 (備1)治療方法、動植物品種等。 (備2)登録日から3年、又は特許出願日から4年の何れか遅い方。
出願	14延7	公開	2月	○		−	−	
出願	20	−		○		(備2)	ARIPO	(備1)科学的原理及び発見。 (備2)登録日から3年、又は特許出願日から4年の何れか遅い方。
英国特許権の残存期間		−		●(備2)		×	ARIPO	(備1)出願は英国の特許権者のみ可能。英国特許の日から3年以内に出願しなければならない。 (備2)無効は高等裁判所に提訴する。
出願	20	−		●		(備2)	OAPI	(備1)人・動物の治療方法等。 (備2)登録日から3年、又は特許出願日から4年の何れか遅い方。
出願	20	公開	3月	●		×	−	(備)人・動物の治療方法等。
出願	20	×		●		−	ARIPO	(備)人・動物の治療方法等。
出願	20	−		●		(備2)	OAPI	(備1)人・動物の治療方法等。 (備2)登録日から3年、又は特許出願日から4年の何れか遅い方。
出願	20	−		●		(備2)	OAPI	(備1)人・動物の治療方法等。 (備2)登録日から3年、又は特許出願日から4年の何れか遅い方。
出願	20	公報(備2)	2月	●		(備3)	−	(備1)人・動物の治療方法等。 (備2)異議申立は裁判所に提訴する。 (備3)登録日から3年、又は特許出願日から4年の何れか遅い方。
出願	10延5ずつ2回	−		○		(備2)	ARIPO	(備1)人・動物の治療方法等。 (備2)登録日から3年、又は特許出願日から4年の何れか遅い方。
出願	20	公開	(備2)	●		(備3)		(備1)人・動物の治療方法等。 (備2)出願の公開から特許付与までの間。 (備3)不十分な実施は、強制実施権設定の対象となる。
登録	15延5	×		●		(備2)	ARIPO	(備1)人・動物の治療方法等。 (備2)登録日から3年、又は特許出願日から4年の何れか遅い方。
出願	20	×		●		(備2)	−	(備1)人・動物の治療方法等。 (備2)登録日から3年、又は特許出願日から4年の何れか遅い方。
完全	16延5	公開	3月	●		(備2)	ARIPO	(備1)既知の成分の混合からなる医薬、食品。 (備2)登録日から3年、又は特許出願日から4年の何れか遅い方。
出願	20	公開	3月	●		(備2)	ARIPO	(備1)既知の成分の混合からなる医薬、食品、人・動物の治療方法等。 (備2)登録日から3年、又は特許出願日から4年の何れか遅い方。
完全	20	公開	3月	●		3	−	(備)人及びその生成のための生物学的方法。
登録	14(備2)	公開	3月	●(備3)		−	−	(備1)新規性、有用性を欠く発明。 (備2)英国特許の再登録制度あり。英国特許の日から3年以内に出願(EP経由を含む)。存続期間は英国特許の残存期間。 (備3)無効は最高裁判所に提訴する。
完全	20	公開	3月	●		3	−	(備)完全明細書が受理されると公開され、仮保護が与えられる。
出願	20	×		●		×	−	(備)環境を深刻に害する発明等。
左記参照							−	
出願	20	×		●		(備3)	−	(備1)出願の要約が公告(公開)される。 (備2)人・動物の治療方法、事業/ゲーム等の方法等。 (備3)登録日から3年、又は特許出願日から4年の何れか遅い方。

州名	国コード	国又は地域名	1 パリ条約	2 WTO協定	3 PCT	4 PLT	5 特許法	6 出願人の資格	7 現地代理人の必要性	8 公開制度（月）	9 審査制度	10 審査請求 起算日	10 審査請求 期間	11 非特許対象	12 新規性基準の判断
国際機関	AP	アフリカ広域知的財産機関(ARIPO)	×	×	×	×	○	◎	要	18月	○	×		(備)	○
	EA	ユーラシア特許庁(EAPO)	×	×	×	×	○	◎	要	18月	○	調査報告書の公開日	6月	※その他(備1)	○
	EP	欧州特許庁(EPO)	×	×	×	×	○	◎	要	18月	○	欧州調査報告書の公開日	6月	※その他(備1)	○
	OA	アフリカ知的財産機関(OAPI)	×	×	×	×	○	◎	要	×	○	×		※その他(備1)	○

（資料）特許庁「平成28年度各国産業財産権制度情報整備事業」による調査結果及び特許庁調べ。

（備考）

1 パリ条約の項中、「○」は同条約に加盟していることを、「×」は同条約に未加盟であることを示す。

2 ＷＴＯ協定の項中、「○」は同協定に加盟していることを、「×」は同協定に未加盟であることを、「△」はオブザーバー加盟であることを示す。

3 PCT（特許協力条約）の項中、「○」は同条約に加盟していることを、「×」は同条約に未加盟であることを示す。

4 PLT（特許法条約）の項中、「○」は同条約に加盟していることを、「×」は同条約に未加盟であることを示す。

5 特許法の項中、「○」は特許法があることを、「×」はないことを、「暫」は暫定法があることを示す。

6 出願人の資格の項中、「◎」は「発明者又は承継人が出願できることを、「○」は発明者又はその相続人のみが出願できることを示す。

7 代理人の必要性の項中、「要」は「現地に居所を有しない者は、手続きを行う際に現地代理人を必要とする」ことを示す。

8 公開制度の項中、月数は、出願日又は優先日のいずれか早い日からの期間を示し、当該期間の経過後に出願が公開されることを示す。「×」は出願公開制度を有していないことを示す。

9 審査制度の項中、「○」は実体審査を行うことを、「×」は実体審査を行わないことを示す。

10 審査請求の項中、「×」は審査請求制度を有していないことを示す。また、審査請求における「起算日」は、審査請求ができる期間の起算日を示し、「出願」は出願日を、「公開」は出願公開日（登録前）を、「完全」は完全明細書提出日を、それぞれ起算日とすることを示す。

11 非特許対象の項中に記載の物質については、当該物質そのものの発明に特許を与えないことにとどまり、その製法は何れも特許対象となり得るものを意味し、非特許対象が　(1)発見、科学的理論及び数学的方法、(2)美的創作物、(3)ゲームの方法、事業活動の方法及びコンピュータプログラム、(4)情報の提示、及び(5)動・植物の品種の全てを含む場合に「※」を記している。

12 新規性判断の基準の項中、「○」は「内外国公知公用・内外国刊行物」を、「□」は「国内公知公用・内外国刊行物」を、「△」は「国内公知公用・国内刊行物」を基準としている場合を示す。

13 存続期間における「起算日」は、存続期間の起算日を示し、「出願」は出願日を、「公開」は出願公開日（登録前）を、「登録」は特許登録日を、「公報」は特許公報発行日（登録公告日）を、「完全」は完全明細書提出日を、それぞれ、起算日とすることを示す。また、期間の項中、「延」とあるのは、期間延長制度があることを示す。

14 異議申立の項中、「×」は異議申立制度がないことを示す。また、この異議申立における起算日は、異議申し立てができる期間の起算日を示し、「公開」は出願公開日（登録前）を、「登録」は特許登録日を、「公報」は特許公報発行日（登録公告日）を、それぞれ起算日とすることを示す。

15 無効審判の項中、「○（●）」は「特許庁（裁判所）」に請求できる無効審判制度がある場合を示す。「×」は無効審判制度に類する制度が存在しないか、確認できないことをを示す。また、無効審判における起算日は、無効審判の請求ができる期間の起算日を示し、「公報」は特許公報発行日（登録公告日）を、起算日とすることを示す。

16 実施義務の項中、年数の表示は実施義務があり、この場合における特許発明の実施を必要とする期間であり、「×」は実施義務がない場合を示す。

17 EPC（欧州特許条約）の項中、「○」は同条約に加盟していることを、「△」は欧州特許を拡張することができる国を、「×」は同条約に未加盟であることを示す。

18 EAPOの項中、「○」は加盟国を、「×」は未加盟国を示す。

19 ARIPOの項中、「○」は加盟国を、「×」は未加盟国を示す。

20 OAPIの項中、「○」は加盟国を、「×」は未加盟国を示す。

「備考」の項中、

(イ) 「発明者証」とは、社会主義国において採用されているもので、発明に対しては「発明者証」又は「特許」（資本主義国のそれと同じ）の何れかが出願人の選択により付与されるが、「発明者証」を付与されたときは、その実施権は国家に法律上当然帰属することとなり、被交付者は単に「報酬」、「所得税減免等の特典」等を付与されるにすぎないものであるものをいう。

(ロ) 輸入特許（又は確認特許）とは、外国特許を有する者がその外国特許について特許出願することにより保護が得られるもので、出願審査に際しては一般の特許性判断基準が適用されないこととなるものをいう。

上記表中、タンザニアは旧タンガニーカ及び旧ザンジバルの領域をもって構成されており、知的財産権の保護は、この両地域においてはそれぞれの法律により行われている。

上記表の全ての項に共通して、「-」は不明な場合を示す。

※情報の内容には正確を期しておりますが、誤りにお気づきの際は、特許庁総務部国際協力課外国相談係（Eメール: PA0842@jpo.go.jp）まで御連絡いただけると幸いです。なお、当該情報の利用の結果発生するいかなる損害に対しても、特許庁は一切責任を負いません。

問合せ先：国際協力課

13		14		15		16	17	備考
存続期間		異議申立		無効審判		実施義務	広域制度	
起算日	期間（年）	起算日	期間	起算日	期間			
出願	20	×		（備）		（備）		（備）各締約国の国内規定に委任されている。
出願	20	公報	6月	○		（備2）		（備1）公序良俗に反する発明。 （備2）各締約国の国内規定に委任されている。
出願	20	公報	9月	（備2）		（備3）		（備1）人・動物の治療方法等。 （備2）、（備3）各締約国の国内規定に委任されている。
出願	20	×		●		（備2）		（備1）人・動物の治療方法等。 （備2）登録日から3年、又は特許出願日から4年の何れか遅い方。

(2)実用新案制度

州名	国コード	国又は地域名	1 現地代理人の必要性	2 審査制度	3 存続期間 起算日	3 存続期間 期間（年）	4 異議申立 起算日	4 異議申立 期間	5 無効審判 起算日	5 無効審判 期間	備考
アジア	AE	アラブ首長国連邦	要	○	出願	10	公開	60日	●		
	BH	バーレーン	－	○	出願	10	×(備1)		●(備2)		(備1)情報提供制度あり。 (備2)利害関係人は行政機関に申立てることができる。
	CN	中国	要	×	出願	10	×		○		
	HK	香港	要	×	出願	8	×		●		短期特許と規定されている。
	ID	インドネシア	要	○	出願	10	公開	3月	○		Simple Patentと規定されている。
	JP	日本	要	×	出願	10	×(備)		○		(備)情報提供が行える。
	KH	カンボジア	要	×	出願	7	×		●		
	KR	韓国	要	○(備1)	出願	10	×		登録	3月(備2)	(備1)審査請求制度(出願日から3年)がある。 (備2)登録から3月間は何人も請求できる。その後は利害関係人又は審査官のみ請求できる。
	KW	クウェート	要	×	出願	7	公開	2月	●		
	LA	ラオス	要	×	出願	10	×		×		Petty Patentと規定されている。
	MN	モンゴル	要	○	出願	7	×		○		
	MO	マカオ	要	○	出願	6 延2ずつ 2回	×(備)		●		(備)情報提供が行える。
	MY	マレーシア	要	○	出願	10 延5ずつ 2回	×		●		
	OM	オマーン	要	○	出願	10	×		●		
	PH	フィリピン	要	×	出願	7	×		○		
	TH	タイ	要	×	出願	6延2ずつ2回	公報	1年	●		
	TW	台湾	要	×	出願	10	×		○		
	VN	ベトナム	要	○	出願	10	公開	(備)	○		(備)公開日から権利付与の決定までの間。
アメリカ	AG	アンティグア・バーブーダ	要	○	出願	7	－		●		
	AR	アルゼンチン	要	○	出願	10	公開	60日	●		
	BO	ボリビア	要	○	出願	10	公開	60日	○		
	BR	ブラジル	要	○	出願	15	×(備)		○		(備)情報提供制度あり。
	BZ	ベリーズ	要	○	出願	7	－		●		
	CL	チリ	要	○	出願	10	公開	45日	●		
	CO	コロンビア	要	○	出願	10	公開	60日	○		
	CR	コスタリカ	要	○	出願	10	公開	1月(備)	○		(備)最初の公告(公開)日から起算する。
	EC	エクアドル	要	○	出願	10	公開	60日	○		
	GT	グアテマラ	要	○	出願	10	×(備)		○		(備)情報提供制度(登録の公告から2月間)あり。
	HN	ホンジュラス	要	○	出願	15	公開	(備)	○		(備)最初の公告(公開)日から最後の公告日までの間。
	KN	クスストファー・ネービス	要	×	出願	7	×		●		
	MX	メキシコ	要	○	出願	10	×		○		
	NI	ニカラグア	要	○	出願	10	×(備)		●		(備)情報提供制度あり。
	PA	パナマ	要	○	出願	10	公開	2月	○		
	PE	ペルー	要	○	出願	10	公開	60日	○		
	SV	エルサルバドル	要	○	出願	10	×		●		
	TT	トリニダード・トバゴ	要	×	出願	10	×		○		
	UY	ウルグアイ	要	○	出願	10 延5	×(備)		○		(備)情報提供制度(出願公開から60日以内)あり。
	VC	セントビンセント	要	×	出願	10	公開	2月	●		

州名	国コード	国又は地域名	1 現地代理人の必要性	2 審査制度	3 存続期間 起算日	3 存続期間 期間（年）	4 異議申立 起算日	4 異議申立 期間	5 無効審判 起算日	5 無効審判 期間	備考
ヨーロッパ	AL	アルバニア	要	×	出願	10	公報	9月	●		
	AM	アルメニア	要	○	出願	10	×		○		
	AT	オーストリア	要	×	出願(備)	10	×		○		(備)出願された月の末日から起算する。
	AZ	アゼルバイジャン	要	×	出願	10	公開	6月	○		
	BG	ブルガリア	要	×	出願	4 延2ずつ2回	×		○		
	BY	ベラルーシ	−	×	出願	5 延3	×		●		(備)権利有効期間中。
	CZ	チェコ	要	×	出願	4 延3ずつ2回	×		○		
	DE	ドイツ	要	×	出願(備)	3、延3、更に2ずつ2回	×		○		「(備)」出願された日の翌日から起算する。
	DK	デンマーク	要	×	出願	3 延第1回3年、第2回4年	×		○		
	EE	エストニア	要	−	出願	4 延第1回4年、第2回2年	×		●		
	ES	スペイン	要	×	出願	10	公開	2月	○		
	FI	フィンランド	要	×	出願	4 延第1回4年、第2回2年	×		○		
	FR	フランス	要	×	出願	6	×		●		
	GE	グルジア	要	×	出願	10	公報	3月	●		(備)利害関係人は再審査を請求することができる。また、無効を裁判所に提訴することもできる。
	GR	ギリシャ	要	×	出願(備)	7	×		○		(備)出願日の翌日から起算する。
	HU	ハンガリー	要	×	出願	10	×		○		
	IT	イタリア	要	×	出願	10	×		●		
	KG	キルギス	要	×	出願	5 延3	公報	(備)	×		(備)権利存続期間中。
	KZ	カザフスタン	要	×	出願	5 延3	(備)		○		(備)権利存続期間中。
	MD	モルドバ	要	×	出願	6(備)	公報	6月	●		(備)出願日から5年6月以内に調査請求することにより、最長4年延長できる。
	NL	オランダ	要	×	出願	6	×		○		短期特許として規定されている。
	PL	ポーランド	要	○	出願	10	公報	6月	○		
	RO	ルーマニア	要	×	出願	6 延2ずつ2回	×		○		
	PT	ポルトガル	要	○	出願	6延2ずつ2回	公開	2月	●		
	RU	ロシア	要	×	出願	10 延3	×		○		
	SK	スロバキア	要	○	出願	4 延3ずつ2回	公開	3月	○		
	TJ	タジキスタン	要	×	出願	10	公開	2月	○		
	TR	トルコ	要	×	出願	10	公開	3月	●		(備)方式上の欠陥を理由とするときのみ。
	UA	ウクライナ	要	×	出願	10	×		○		
	UZ	ウズベキスタン	要	×	出願	5延3	×		○		
アフリカ	AO	アンゴラ	要	×	出願	5 延5ずつ2回	×		●		
	BF	ブルキナファソ	要	○	出願	10	×		●		
	BJ	ベナン	要	○	出願	10	×		●		
	BW	ボツワナ	要	○	出願	7	×		●		
	CF	中央アフリカ	要	○	出願	10	×		●		
	CG	コンゴ共和国	要	×	出願	10	×		●		

州名	国コード	国又は地域名	1 現地代理人の必要性	2 審査制度	3 存続期間 起算日	3 存続期間 期間（年）	4 異議申立 起算日	4 異議申立 期間	5 無効審判 起算日	5 無効審判 期間	備考
アフリカ	CI	コートジボアール	要	○	出願	10	×		●		
	CM	カメルーン	要	○	出願	10	×		●		
	EG	エジプト	要	○	出願	7	公開	60日	●		
	ET	エチオピア	要	×	出願	5延5	×		●		
	GH	ガーナ	要	×	出願	7	×		●		
	GN	ギニア	要	○	出願	10	×		●		
	GQ	赤道ギニア	要	○	出願	10	×		●		
	GW	ギニアビサウ	要	○	出願	10	×		●		
	KE	ケニア	要	×	登録	10	×		●		
	KM	コモロ	要	○	出願	10	×		●		
	LS	レソト	要	×	出願	7	×		●		
	ML	マリ	要	×	出願	10	×		●		
	MR	モーリタニア	要	○	出願	10	×		●		
	MZ	モザンビーク	－	○	出願	15	×		○		
	NE	ニジェール	要	○	出願	10	×		●		
	RW	ルワンダ	要	×	出願	10	×		●		
	SN	セネガル	要	○	出願	10	×		●		
	SZ	スワジランド	要	×	出願	7	×		●		
	TD	トーゴ	要	○	出願	10	×		●		
	TG	チャド	要	○	出願	10	×		●		
	TZ	タンザニア(旧ザンジバル)	要	×	出願	10	×		●		
	UG	ウガンダ	要	×	登録	7	－		●		
オセアニア	AU	オーストラリア	要	○(備)	完全	8	×		●		Innovation Patentとして規定されている。 (備)権利行使する際又は第三者が権利の無効を主張する際は審査請求して権利の有効性を証明しなければならない。
	TO	トンガ	要	×	出願	7	×		●		
国際機関	AP	アフリカ広域知的財産機関(ARIPO)	要	○	（備1）		×		（備2）		(備1)各指定国の国内法に規定される期間。 (備2)各指定国の国内法による。
	OA	アフリカ知的財産機関(OAPI)	要	×	出願	10	×		●		

（資料）特許庁「平成28年度各国産業財産権制度情報整備事業」による調査結果及び特許庁調べ。

（備考）
1 現地代理人の必要性の項中、「要」は「現地に居所を有しない者は、手続きを行う際に現地代理人を必要とする」ことを示す。
2 審査制度の項中、「○」は実体審査を行うことを、「×」は実体審査を行わないことを示す。
3 存続期間の「起算日」は、存続期間の起算日を示し、「出願」は出願日を、「公開」は出願公開日（登録前）を、「登録」は登録日を、「公報」は公報発行日（登録公告日）を、「完全」は完全明細書提出日を、それぞれ起算日とすることを示す。また、期間の項中、「延」とあるのは、期間延長制度があることを示す。
4 異議申立の項中、「×」は「異議申立制度がない場合」を示す。また、この異議申立における起算日は、異議申し立てができる期間の起算日を示し、「公開」は出願公開日（登録前）を、「登録」は登録日を、「公報」は公報発行日（登録公告日）を、それぞれ起算日とすることを示す。
5 無効審判の項中、「○（●）」は「特許庁（裁判所）」に請求できる無効審判制度がある場合を示す。「×」は無効審判制度に類する制度が存在しないか、確認できないことを示す。また、この無効審判における起算日は、無効審判の請求ができる期間の起算日を示し、「登録」は実用新案登録日を、起算日とすることを示す。
上記表の全ての項に共通して、「－」は不明なことを示す。

※ 情報の内容には正確を期しておりますが、誤りにお気づきの際は、特許庁総務部国際協力課外国相談係（Eメール: PA0842@jpo.go.jp）まで御連絡いただけると幸いです。なお、当該情報の利用の結果発生するいかなる損害に対しても、特許庁は一切責任を負いません。

問合せ先：国際協力課

（3）意匠制度

州名	国コード	国又は地域名	1 パリ条約	2 WTO協定	3 ハーグ協定	4 ロカルノ協定	5 意匠法	6 出願人の資格	7 現地代理人の必要性	8 審査制度	9 新規性の基準	10 存続期間 起算日	10 存続期間 期間（年）
アジア	AE	アラブ首長国連邦	○	○	×	×	○	◎	要	○	内外国公知公用・内外国刊行物	出願	10
	BD	バングラデシュ	○	○	×	×	○	◎	要	○	国内公知公用・国内刊行物	出願	5 延5ずつ2回
	BH	バーレーン	○	○	×	×	○	◎	要	×	内外国公知公用・内外国刊行物	出願	10 延5
	BN	ブルネイ	×	○	×	×	○	◎	要	×	内外国公知公用・内外国刊行物	出願	5 延5ずつ2回
	BT	ブータン	○	△	×	×	○	◎	要	×	国内公知公用・国内刊行物	出願	5 延5ずつ2回
	CN	中国	○	○	×	○	○	◎	要	×	内外国公知公用・内外国刊行物	出願	10
	HK	香港	○	○	×	×	○	◎	要	×	内外国公知公用・内外国刊行物	出願	5 延5ずつ4回
	ID	インドネシア	○	○	×	×	○	◎	要	○	内外国公知公用・内外国刊行物	出願	10
	IL	イスラエル	○	○	×	×	○	◎	要	○	国内公知公用	出願	5 延5ずつ2回
	IN	インド	○	○	×	×	○	◎	要	○	内外国公知公用・内外国刊行物	出願	10 延5
	IQ	イラク	○	△	×	×	○(備1)	◎	要	×	内外国公知公用・内外国刊行物	登録	10
	IR	イラン	○	△	×	×	○	◎	要	×	内外国公知公用・内外国刊行物	出願	5延5ずつ 2回
	JO	ヨルダン	○	○	×	×	○	◎	－	×	内外国公知公用・内外国刊行物	出願	15
	JP	日本	○	○	G	○	○	◎	要	○	内外国公知公用・内外国刊行物	登録	20
	KH	カンボジア	○	○	×	×	○	◎	要	×	内外国公知公用・内外国刊行物	出願	5 延5ずつ2回
	KR	韓国 (実体審査有／無制度併存)	○	○	G	○	○	◎	要	○ ×	内外国公知公用・内外国刊行物	登録	20
	KW	クウェート	○	○	×	×	○	◎	－	×	国内公知公用(出願前20年間)	出願	10 延5
	LA	ラオス	○	×	×	×	○	◎	要	○	内外国公知公用・内外国刊行物	出願	15
	LB	レバノン	○	△	×	×	○	○	要(備)	×	国内公知公用	出願	5-25(最長25年)
	LK	スリランカ	○	○	×	×	○	◎	要	○	内外国公知公用・内外国刊行物	出願	5 延5ずつ2回
	MM	ミャンマー	×	○	×	×	×	調査時点においては意匠法は未制定					
	MN	モンゴル	○	○	H、G	○	○	◎	要	○	内外国公知公用・内外国刊行物	登録	10
	MO	マカオ	○	○	×	×	○	◎	要	○	内外国公知公用・内外国刊行物	出願	5 延5ずつ4回
	MV	モルディブ	×	○	×	×	×	調査時点においては意匠法は未制定					
	MY	マレーシア	○	○	×	×	○	◎	要	×	内外国公知公用・内外国刊行物	出願	5 延5ずつ4回
	NP	ネパール	○	○	×	×	○	◎	要	○	内外国公知公用・内外国刊行物	登録	5 延5ずつ2回
	OM	オマーン	○	○	G	×	○	◎	要	×	内外国公知公用・内外国刊行物	出願	10 延5ずつ2回
	PH	フィリピン	○	○	×	×	○	◎	要	×	内外国公知公用・内外国刊行物	出願	5 延5ずつ2回
	PK	パキスタン	○	○	×	×	○	◎	要	○	内外国公知公用・内外国刊行物	出願	10延10ずつ2回
	QA	カタール	○	○	×	×	○	◎	要	－	－	－	5 延5ずつ2回
	SA	サウジアラビア	○	○	×	×	○	◎	要	×	内外国公知公用・内外国刊行物	出願	10
	SG	シンガポール	○	○	G	×	○	◎	要	×	内外国公知公用・内外国刊行物	出願	5 延5ずつ2回
	SY	シリア	○	△	G	×	○	◎	要	×	内外国公知公用・内外国刊行物	出願	5 延5ずつ2回
	TH	タイ	○	○	×	×	○	◎	要	○	国内公知公用・内外国刊行物	出願	10
	TW	台湾	×	○	×	×	○	◎	要	○	内外国公知公用・内外国刊行物	出願	12
	VN	ベトナム	○	○	×	×	○	◎	要	○	内外国公知公用・内外国刊行物	出願	5 延5ずつ2回
	YE	イエメン	○	△	×	×	○	◎	－	○	内外国公知公用・内外国刊行物	登録	5 延5ずつ2回

11		12		13	14	15	備考
異議申立		無効審判		国際分類	登録表示	広域制度	
起算日	期間	起算日	期間				
公開	60日	○		×	×	−	
×		●(備)		−	−	−	(備)高等裁判所に提訴する。
(備1)		●(備2)		−	○	−	(備1)情報提供が行える。 (備2)利害関係人は行政機関に申立てることができる。
×		●		○	×	−	
−		○		○	−	−	
×		○		○	×	−	
×		○		○	×	−	
公開	3月	○		−	×	−	
公開	3月	○		○	×	−	
×		○		○	○	−	
×		○		×(備2)	×	−	(備1)連合暫定施政当局(CPA)指令第81号。 (備2)イラク独自の意匠分類(20類)。
×		●		−	×	−	
公開	90日	○		○	○	−	
×		○		×	×	−	
×		●		○	−	−	
× 登録	3月	●(備)		○	×	−	(備)利害関係人又は審査官のみが請求できる。
×		×		−	×	−	
×		○		○	×	−	
×		−		−	×	−	(備)レバノン又はシリアの代理人を選定できる。
公開	2月	○		−	−	−	
左記参照						−	
公開	3月	○		○	−	−	
×		●		−	×	−	
左記参照						−	
×		●		○	×	−	
公報	35日	○		−	−	−	
−		●		−	−	−	
×		○		○	×(備)	−	(備)登録表示は義務ではないが、表示しなかった場合には、損害賠償係争時に不利益な扱いを受けることがある。
×		●		−	−	−	
−		−		−	−	−	
×		●		○	×	−	
×		○		○	×	−	
×		●		−	×	−	
公開	90日	●		○	×	−	
×		○		○	○	−	
×(備1)		●(備2)		○	×	−	(備1)公告日から登録までの間、意見書を提出できる。 (備2)権利有効期間中。
×		●		○	×	−	

州名	国コード	国又は地域名	1 パリ条約	2 WTO協定	3 ハーグ協定	4 ロカルノ協定	5 意匠法	6 資格の出願人	7 現地代理人の必要性	8 審査制度	9 新規性の基準判断	10 存続期間 起算日	10 存続期間 期間（年）
アメリカ	AG	アンティグア・バーブーダ	○	○	×	×	○	◎	要	×	内外国公知公用・内外国刊行物	出願	5 延5ずつ2回
	AR	アルゼンチン	○	○	×	○	○	◎	要	×	内外国公知公用・内外国刊行物	出願	5 延5ずつ2回
	BB	バルバドス	○	○	×	×	○	◎	要	○	内外国公知公用・内外国刊行物	出願	5 延5ずつ2回
	BO	ボリビア	○	○	×	×	○	◎	要	×	内外国公知公用・内外国刊行物	出願	10
	BR	ブラジル	○	○	×	×	○	◎	要	×	内外国公知公用・内外国刊行物	出願	10 延5ずつ3回
	BS	バハマ	○	△	×	×	○	◎	－	－	内外国公知公用・内外国刊行物	出願	5 延5ずつ2回
	BZ	ベリーズ	○	○	H	×	○	◎	要	×（備）	内外国公知公用・内外国刊行物	出願	5 延5ずつ2回
	CA	カナダ	○	○	×	×	○	◎	要	○	内外国公知公用・内外国刊行物	登録	10
	CL	チリ	○	○	×	×	○	◎	要	○	内外国公知公用・内外国刊行物	出願	10
	CO	コロンビア	○	○	×	×	○	◎	要	×	内外国公知公用・内外国刊行物	出願	10
	CR	コスタリカ	○	○	×	×	○	◎	要	○	内外国公知公用・内外国刊行物	登録	10
	CU	キューバ	○	○	×	○	○	◎	要	○	内外国公知公用・内外国刊行物	出願	5 延5
	DO	ドミニカ共和国	○	○	×	×	○（備）	◎	要	×	内外国公知公用・内外国刊行物	出願	5 延5ずつ2回
	DM	ドミニカ	○	○	×	×	○	◎	要	×	内外国公知公用・内外国刊行物	出願	5 延5ずつ2回
	EC	エクアドル	○	○	×	×	○	◎	要	×	内外国公知公用・内外国刊行物	出願	10
	GD	グレナダ	○	○	×	×	○	意匠法の条文等の情報が得られず、内容未確認					
	GT	グアテマラ	○	○	×	×	○	◎	要	○	内外国公知公用・内外国刊行物	出願	10 延5
	GY	ガイアナ	○	○	×	×	○	◎	要	○	国内公知公用・国内刊行物	登録	5 延5ずつ2回
	HN	ホンジュラス	○	○	×	×	○	◎	要	○	国内公知公用	出願	5 延5ずつ2回
	HT	ハイチ	○	○	×	×	○	◎	－	×	－	出願	5 延5ずつ2回
	JM	ジャマイカ	○	○	×	×	○	◎	－	○	国内公知公用	登録	15
	KN	セントクリストファー・ネービス	○	○	×	×	○	意匠法の条文等の情報が得られず、内容未確認					
	LC	セントルシア	○	○	×	×	○	◎	要	×（備）	内外国公知公用・内外国刊行物	出願	5 延5ずつ2回
	MX	メキシコ	○	○	×	○	○	◎	要	○	内外国公知公用・内外国刊行物	出願	15
	NI	ニカラグア	○	○	×	×	○	◎	要	×	国内公知公用・内外国刊行物	出願	5 延5ずつ2回
	PA	パナマ	○	○	×	×	○	◎	－	○	内外国公知公用・内外国刊行物	出願	10 延5
	PE	ペルー	○	○	×	×	○	◎	要	×	内外国公知公用・内外国刊行物	出願	10
	PY	パラグアイ	○	○	×	×	○	◎	要	○	内外国公知公用・内外国刊行物	出願	5 延5ずつ2回
	SR	スリナム	○	○	L、H	×	×	調査時点においては意匠法は未制定					
	SV	エルサルバドル	○	○	×	×	○	◎	－	×	内外国公知公用・内外国刊行物	出願	5 延5
	TT	トリニダード・トバゴ	○	○	×	○	○	◎	要	×	内外国公知公用・内外国刊行物	出願	5 延5ずつ2回
	US	米国	○	○	G	×	○	◎	－	○	内外国公知公用・内外国刊行物	登録	15
	UY	ウルグアイ	○	○	×	○	○	◎	要	○	内外国公知公用・内外国刊行物	出願	10 延5
	VC	セントビンセント	○	○	×	×	○	◎	要	×	内外国公知公用・内外国刊行物	出願	5 延5
	VE	ベネズエラ	○	○	×	×	○	◎	要	×	内外国公知公用・内外国刊行物	出願	10

11		12		13	14	15	備考
異議申立		無効審判		国際分類	登録表示	広域制度	
起算日	期間	起算日	期間				
−		●		○	−	−	
×		登録	5年	○	×	−	
×		●		−	×	−	
公開	30日	登録	5年	○	×	−	
×		登録	5年	○	×	−	
×		●		−	×	−	
−		●		○	−	−	(備)方式、意匠性を審査する。
×		●		×(備)	×	−	(備) 50区分の独自の分類を使用している。
公開	45日	●		○	○	−	
公開	30日	○		○	×	−	
公開(備)	1月	○		−	×	−	(備)最初の公告(公開)。
−		○		○	○	−	
−		○		○	×	−	(備)ただし調査時点において、意匠法は未施行。
−		●		○	−	−	
公開	30日	○		○	×	−	
左記参照						−	
×(備)		○		○	×	−	(備)情報提供制度(公告から3月間)あり。
×		○		○	○	−	
公開	90日	○		○	×	−	
×		○		−	×	−	
×		○		×(備)	○	−	(備)16区分の独自の分類を使用している。
左記参照						−	
×		●		○	−	−	(備)意匠成立性、不登録事由は審査される。
×		○		○	○	−	
×(備)		●		○	×	−	(備)情報提供制度あり。
公開	2月(備)	●		○	×	−	(備)異議申立は裁判所に提訴する。
公開	30日	.○		○	×	−	
公開	60日	登録(備)	2年	○	×	−	
左記参照						−	
−		○		−	×	−	
×		○		○	×	−	
×(備考1)		×(備考2)		○	○	−	(備1)付与後レビュー制度が存在する。 (備2)当事者系レビュー制度が存在する。
公開(備)	20日	○		○	×	−	(備)最後の公告(公開)。
×		●		○	×	−	(備)意匠法は制定作業中。英国登録意匠の効力が自動的に及ぶ。
公開	30日	○		○	×	−	

州名	国コード	国又は地域名	1 パリ条約	2 WTO協定	3 ハーグ協定	4 ロカルノ協定	5 意匠法	6 資格の出願人	7 現地代理人の必要性	8 審査制度	9 新規性の基準判断	10 存続期間 起算日	10 存続期間 期間（年）
ヨーロッパ	AD	アンドラ	○	△	×	×	×	調査時点においては意匠法は未制定					
	AL	アルバニア	○	○	H、G	×	○	◎	要	○	内外国公知公用・内外国刊行物	出願	5 延5ずつ4回
	AM	アルメニア	○	○	G	○	○	◎	要	×	内外国公知公用・内外国刊行物	出願	5 延5ずつ4回
	AT	オーストリア	○	○	×	○	○	◎	要	×	内外国公知公用・内外国刊行物	出願	5 延5ずつ4回
	AZ	アゼルバイジャン	○	△	G	○	○	◎	要	○	内外国公知公用・内外国刊行物	出願	10
	BA	ボスニア・ヘルツェゴビナ	○	△	G	○	○	◎	要	○	内外国公知公用・内外国刊行物	出願	5 延5ずつ4回
	BE	ベルギー	○	○	H	○	○(備)	◎	－	×	欧州域内公知公用・欧州域内刊行物	出願	5 延5ずつ4回
	BG	ブルガリア	○	○	H、G	○	○	◎	要	○	内外国公知公用・内外国刊行物	出願	10 延5ずつ3回
	BY	ベラルーシ	○	△	×	○	○	◎	要	×	内外国公知公用・内外国刊行物	出願	10 延5
	CH	スイス	○	○	H、G	○	○	◎	要	×	内外国公知公用・内外国刊行物	出願	5 延5ずつ4回
	CY	キプロス	○	○	×	×	○	◎(備)	要	×	共同体内公知公用・共同体内刊行物	出願	5 延5ずつ4回
	CZ	チェコ	○	○	×	○	○	◎	要	○	内外国公知公用・内外国刊行物	出願	5 延5ずつ4回
	DE	ドイツ	○	○	ALL	○	○	◎	要	×	欧州域内公知公用・欧州域内刊行物	出願	5 延5ずつ4回
	DK	デンマーク	○	○	G	○	○	◎	要	×	内外国公知公用・内外国刊行物	出願	5 延5ずつ4回
	EE	エストニア	○	○	G	○	○	◎	要	×	内外国公知公用・内外国刊行物	出願	5 延5ずつ4回
	ES	スペイン	○	○	L、G	○	○	◎	－	×	内外国公知公用・内外国刊行物	登録	5 延5ずつ4回
	FI	フィンランド	○	○	H	○	○	◎	要	○	内外国公知公用・内外国刊行物	出願	5 延5ずつ2回
	FR	フランス	○	○	ALL	○	○	◎	要	×	内外国公知公用・内外国刊行物	出願	5 延5ずつ4回
	GB	英国	○	○	×	○	○	◎	要	×	内外国公知公用・内外国刊行物	出願	5 延5ずつ4回
	GE	グルジア	○	○	H、G	×	○	◎	要	○	内外国公知公用・内外国刊行物	出願	5 延5ずつ4回
	GR	ギリシャ	○	○	H	○	○	◎	要	×	欧州域内公知公用・欧州域内刊行物	出願	5 延5ずつ4回
	HR	クロアチア	○	○	H、G	○	○	◎	要	×	内外国公知公用・内外国刊行物	出願	5 延5ずつ4回
	HU	ハンガリー	○	○	H、G	○	○	◎	要	○	内外国公知公用・内外国刊行物	出願	5 延5ずつ4回
	IE	アイルランド	○	○	×	○	○	◎	要	○	欧州域内公知公用・欧州域内刊行物	出願	5 延5ずつ4回
	IS	アイスランド	○	○	G	○	○	◎	要	×	内外国公知公用・内外国刊行物	出願	5 延5ずつ4回
	IT	イタリア	○	○	H	○	○	◎	要	×	内外国公知公用・内外国刊行物	出願	5 延5ずつ4回
	KG	キルギス	○	○	H、G	○	○	◎	要	○	内外国公知公用・内外国刊行物	出願	10 延5
	KZ	カザフスタン	○	△	×	○	○	◎	要	○	内外国公知公用・内外国刊行物	出願	10 延5
	LI	リヒテンシュタイン	○	○	ALL	×	○	◎	要	×	内外国公知公用・内外国刊行物	出願	5 延5ずつ4回
	LT	リトアニア	○	○	G	×	○	◎	要	×	内外国公知公用・内外国刊行物	出願	5 延5ずつ4回
	LU	ルクセンブルグ	○	○	H	×	○(備)	◎	要	×	ベネルクス領域内公知公用	出願	5 延5ずつ4回
	LV	ラトビア	○	○	G	○	○	◎	要	×	内外国公知公用・内外国刊行物	登録	5 延5ずつ4回
	MC	モナコ	○	×	H、G	×	○	◎	要	×	内外国公知公用・内外国刊行物	出願	10 延10ずつ4回
	MD	モルドバ	○	○	H、G	○	○	◎	要	○	内外国公知公用・内外国刊行物	出願	5 延5ずつ4回
	ME	モンテネグロ	○	×	H	○	○	◎	要	○	内外国公知公用・内外国刊行物	出願	25
	MK	マケドニア 旧ユーゴスラビア共和国	○	○	H、G	○	○	◎	要	○	内国公知公用・内国刊行物	出願	5 延5ずつ4回
	MT	マルタ	○	○	×	×	○	◎	要	○	内外国公知公用・内外国刊行物	出願	5 延5ずつ4回
	NL	オランダ	○	○	H、L	○	○(備)	◎	要	×	ベネルクス領域内公知公用	出願	5 延5ずつ4回
	NO	ノルウェー	○	○	G	○	○	◎	要	○	欧州域内公知公用・欧州域内刊行物	出願	5 延5ずつ4回

11		12		13	14	15	備考
異議申立		無効審判		国際分類	登録表示	広域制度	
起算日	期間	起算日	期間				
左記参照						－	
公開	3月	●		○	－	－	
×		○		○	×	－	
×		○		○	×	OHIM	
公開/公報	6月	○		○	×	－	
公報	3月	○		○	－	－	
×		●		○	×	OHIM	(備)ベネルクス統一意匠法。
公開	2月	○		○	×	OHIM	
×		●(備)		○	×	－	(備)権利有効期間中。
×		○		○	×	－	
×		○		○	－	OHIM	(備)キプロス及びECメンバー国内に居住を有する自然人及び そこで活動する法人のみが対象。
×		○		○	×	OHIM	
×		○		○	×	OHIM	
×		●		○	×	OHIM	
×		○		○	×	OHIM	
公報	2月	○		○	×	OHIM	
公開	2月	○		－	×	OHIM	
×		●		○	×	OHIM	
×		○		○	○	OHIM	
公報	3月	●		－	－	－	
－		○		○	－	OHIM	
×		○		○	－	(備)	(備)EU加盟候補国。
×(備)		○		○	×	OHIM	(備)異議申立制度はないが、何人も公開に対して情報提供を行える。
×		○		○	○	OHIM	
×		○		○	×	－	
×		●		○	×	OHIM	
登録	(備)	－		○	×	－	(備)権利有効期間中。
登録	(備)	○		○	－	－	(備)権利有効期間中。
×		○		－	×	－	
公報	3月	○		○	×	OHIM	
－		○		－	×	OHIM	(備)ベネルクス統一意匠法。
公報	3月	●		○	×	OHIM	
×		●		○	×	－	
公開	3月	●		○	×	－	
×		○		○	×	－	
公報	90日	○		○	×	(備)	(備)EU加盟候補国。
×		○		○	○	OHIM	
－		○		○	×	OHIM	(備)ベネルクス統一意匠法。
(備)		○		○	×	－	(備)権利有効期間中。

州名	国コード	国又は地域名	1 パリ条約	2 WTO協定	3 ハーグ協定	4 ロカルノ協定	5 意匠法	6 資格の出願人	7 現地代理人の必要性	8 審査制度	9 の新規性基準判断	10 存続期間 起算日	存続期間 期間（年）
ヨーロッパ	PL	ポーランド	○	○	G	×	○	◎	要	×	内外国公知公用・内外国刊行物	出願	5 延5ずつ4回
	PT	ポルトガル	○	○	×	×	○	◎	－	×	内外国公知公用・内外国刊行物	出願	5 延5ずつ4回
	RO	ルーマニア	○	○	H、G	○	○	◎	要	×	内外国公知公用・内外国刊行物	出願	10 延5ずつ3回
	RS	セルビア	○	△	H、G	○	○	◎	要	○	内外国公知公用・内外国刊行物	出願	25
	RU	ロシア	○	○（備）	×	○	○	◎	要	○	内外国公知公用・内外国刊行物	出願	15 延10
	SE	スウェーデン	○	○	×	○	○	◎	要	○	内外国公知公用・内外国刊行物	出願	5 延5ずつ4回
	SI	スロベニア	○	○	H、G	○	○	◎	要	○	内外国公知公用・内外国刊行物	出願	5 延5ずつ4回
	SK	スロバキア	○	○	×	○	○	◎	要	○	内外国公知公用・内外国刊行物	出願	5 延5ずつ4回
	SM	サンマリノ	○	×	×	×	○	◎	要	×	内外国公知公用・内外国刊行物	出願	5 延5ずつ4回
	TJ	タジキスタン	○	○（備）	×	○	○	◎	要	○	内外国公知公用・内外国刊行物	出願	10 延5
	TM	トルクメニスタン	○	×	×	○	○	◎	要	○	内外国公知公用・内外国刊行物	出願	15
	TR	トルコ	○	○	G	○	○	◎	要	×	内外国公知公用・内外国刊行物	出願	5 延5ずつ4回
	UA	ウクライナ	○	○	H、G	○	○	◎	要	×	内外国公知公用・内外国刊行物	出願	10 延5
	UZ	ウズベキスタン	○	△	×	○	○	◎	要	○	内外国公知公用・内外国刊行物	出願	10 延5
	VA	バチカン	○	△	×	×	イタリア意匠法は適用されないが、バチカン法廷はイタリア法を適用する裁量権を有する						
アフリカ	AO	アンゴラ	○	○	×	×	○	◎	要	×	内外国公知公用・内外国刊行物	出願	5 延5ずつ2回
	BF	ブルキナファソ	○	○	×	×	○	◎	要	×	内外国公知公用・内外国刊行物	出願	5 延5ずつ2回
	BI	ブルンジ	○	○	×	×	○	◎	要	×	－	出願	（備）
	BJ	ベナン	○	○	L、H	×	○	◎	要	×	内外国公知公用・内外国刊行物	出願	5 延5ずつ2回
	BW	ボツワナ	○	○	G	×	○	◎	要	×	内外国公知公用・内外国刊行物	出願	5 延5ずつ2回
	CD	コンゴ民主共和国	○	○	×	×	○	◎	要	×	内外国公知公用・内外国刊行物	出願	5 延5
	CF	中央アフリカ	○	○	×	×	○	◎	要	×	内外国公知公用	出願	5 延5ずつ2回
	CG	コンゴ共和国	○	○	×	×	○	◎	要	×	内外国公知公用・内外国刊行物	出願	5 延5ずつ2回
	CI	コートジボアール	○	○	L、H	×	○	◎	要	×	内外国公知公用・内外国刊行物	出願	5 延5ずつ2回
	CM	カメルーン	○	○	×	×	○	◎	要	×	内外国公知公用・内外国刊行物	出願	5 延5ずつ2回
	DJ	ジブチ	○	○	×	×	○	◎	－	×	内外国公知公用・内外国刊行物	出願	5 延5ずつ2回
	DZ	アルジェリア	○	△	×	×	○	◎	要	×	内外国公知公用・内外国刊行物	出願	10
	EG	エジプト	○	○	L、G	×	○	◎	－	×	内外国公知公用・内外国刊行物	出願	10 延5
	ET	エチオピア	×	△	×	×	○	◎	要	×	内外国公知公用・内外国刊行物	出願	5 延5ずつ2回
	GA	ガボン	○	○	H	×	○	◎	要	×	内外国公知公用・内外国刊行物	出願	5 延5ずつ2回
	GH	ガーナ	○	○	G	×	○	◎	要	×	内外国公知公用・内外国刊行物	出願	5 延5ずつ2回
	GM	ガンビア	○	○	×	×	○	◎	要	×	国内公知公用・内外国刊行物	出願	5 延5ずつ2回
	GN	ギニア	○	○	×	○	○	◎	要	×	内外国公知公用・内外国刊行物	出願	5 延5ずつ2回
	GQ	赤道ギニア	○	△	×	×	○	◎	要	×	内外国公知公用・内外国刊行物	出願	5 延5ずつ2回
	GW	ギニアビサウ	○	○	×	×	○	◎	要	×	内外国公知公用・内外国刊行物	出願	5 延5ずつ2回
	KE	ケニア	○	○	×	×	○	◎	要	○	内外国公知公用・内外国刊行物	出願	5 延5ずつ2回

11		12		13	14	15	備考
異議申立		無効審判		国際分類	登録表示	広域制度	
起算日	期間	起算日	期間				
公報	6月	○		○	×	OHIM	
公開	2月	●		○	×	OHIM	
公開	2月	○		○	×	OHIM	
×		○		○	×	−	
×		○		○	×	−	(備)2012.8.22に効力発生。
公報	2月	○		○	×	OHIM	
×		○		○	×	OHIM	
−		○		○	×	OHIM	
×		○		○	×	−	
−		○		○	×	−	(備)2013.3.2に効力発生。
×		○		○	−	−	
公報	6月	●(備1)		○	×	(備2)	(備1)意匠登録の存続期間中及び消滅後5年以内。 (備2)EU加盟候補国。
×		●		○	×	−	
×		○		○	−	−	
左記参照						−	
×		●		−	×	−	
−		●		○	×	OAPI	
−		○		−	−	−	(備)1・3・5年又は期間無制限から選択可。 1・3・5年を選択した場合は延長も可。
−		●		○	×	OAPI	
×		●		○	×	ARIPO	
−		●		○	×		
−		●		○	×	OAPI	
−		●		○	×	OAPI	
−		●		○	×	OAPI	
−		●		○	×	OAPI	
−		●		○	−		
×		×		○	×		
公開	60日	○		○	×		
×		●		○	×		
−		●		○	×	OAPI	
公報	−	●		○	−	ARIPO	
×		●		−	−	ARIPO	
−		●		○	×	OAPI	
×		●		○	×	OAPI	
×		●		○	×	OAPI	
公報	60日	●		○	×	ARIPO	

州名	国コード	国又は地域名	1 パリ条約	2 WTO協定	3 ハーグ協定	4 ロカルノ協定	5 意匠法	6 資格の出願人	7 現地代理人の必要性	8 審査制度	9 新規性の基準判断	10 存続期間 起算日	10 存続期間 期間（年）
アフリカ	KM	コモロ	○	△	×	×	○	◎	要	×	内外国公知公用・内外国刊行物	出願	5 延5ずつ2回
	LR	リベリア	○	△	×	×	×	◎	要	×	内外国公知公用・内外国刊行物	出願	5 延5ずつ2回
	LS	レソト	○	○	×	×	×	◎	要	×	国内公知公用・内外国刊行物	出願	5 延5ずつ2回
	LY	リビア	○	△	×	×	○	◎	－	×	国内公知公用	出願	5 延5ずつ2回
	MA	モロッコ	○	○	L、H	×	○	◎	要	×	内外国公知公用・内外国刊行物	出願	5 延5ずつ2回
	MG	マダガスカル	○	○	×	×	○	◎	要	×	内外国公知公用・内外国刊行物	出願	5 延5ずつ2回
	ML	マリ	○	○	H	×	○	◎	要	×	内外国公知公用・内外国刊行物	出願	5 延5ずつ2回
	MR	モーリタニア	○	○	×	×	○	◎	要	×	内外国公知公用・内外国刊行物	出願	5 延5ずつ2回
	MU	モーリシャス	○	○	×	×	○	◎	要	○	内外国公知公用・内外国刊行物	出願	5 延5ずつ2回
	MW	マラウイ	○	○	×	○	○	◎	要	×	国内公知公用・国内刊行物	出願	5 延5ずつ2回
	MZ	モザンビーク	○	○	×	×	○	◎	要	○	内外国公知公用・内外国刊行物	出願	5 延5ずつ最大25年
	NA	ナミビア	○	○	G	×	○	◎	要	○	内外国公知公用・内外国刊行物	出願	5 延5ずつ2回
	NE	ニジェール	○	○	H	×	○	◎	要	×	内外国公知公用・内外国刊行物	出願	5 延5ずつ2回
	NG	ナイジェリア	○	○	×	×	○	◎	要	×	内外国公知公用・内外国刊行物	出願	5 延5ずつ2回
	RW	ルワンダ	○	○	G	×	○	◎	要	×	内外国公知公用・内外国刊行物	出願	5 延5ずつ2回
	SC	セーシェル	○	△	×	×	×	英国で取得された意匠権が効力を有する					
	SD	スーダン	○	△	×	×	○	◎	要	×	内外国公知公用・内外国刊行物	出願	5 延5ずつ2回
	SL	シエラレオネ	○	○	G	×	×	英国で取得された意匠権が効力を有する					
	SN	セネガル	○	○	L、H	×	○	◎	要	×	内外国公知公用・内外国刊行物	出願	5 延5ずつ2回
	ST	サントメ・プリンシペ	○	△	G	×	○	◎	要	×	内外国公知公用・内外国刊行物	出願	5 延5ずつ2回
	SZ	スワジランド	○	○	×	×	○	◎	要	×	内外国公知公用・内外国刊行物	出願	5 延5ずつ2回
	TD	チャド	○	○	×	×	○	◎	要	×	内外国公知公用・内外国刊行物	出願	5 延5ずつ2回
	TG	トーゴ	○	○	×	×	○	◎	要	×	内外国公知公用・内外国刊行物	出願	5 延5ずつ2回
	TN	チュニジア	○	○	L	×	○	◎	要	×	－	出願	（備）
	TZ	タンザニア（旧タンガニーカ）	○	○	×	×	×	英国意匠法を適用・英国で取得した意匠権が効力を有する					
		（旧ザンジバル）					○	◎	要	×	内外国公知公用・内外国刊行物	出願	5 延5ずつ2回
	UG	ウガンダ	○	○	×	×	×	英国意匠法を適用・英国で取得した意匠権が効力を有する					
	ZA	南アフリカ	○	○	×	×	○	◎	要	×	内外国公知公用・内外国刊行物	（備1）	10又は15（備2）
	ZM	ザンビア	○	○	×	×	○	◎	要	○	国内公知公用	登録	5 延5ずつ2回
	ZW	ジンバブエ	○	○	×	×	○	◎	要	×	国内公知公用・内外国刊行物	出願	10 延5
オセアニア	AU	オーストラリア	○	○	×	×	○	◎	要	×	国内公知公用・内外国刊行物	出願	5 延5
	FJ	フィジー	×	○	×	×	×	英国で取得された意匠権が効力を有する					
	NZ	ニュージーランド	○	○	×	×	○	◎	要	○	国内公知公用・国内刊行物	登録	5 延5ずつ2回
	PG	パプアニューギニア	○	○	×	×	○	◎	要	×	国内公知公用・内外国刊行物	出願	5 延5ずつ2回
	SB	ソロモン	×	○	×	×	○	意匠法の条文等の情報が得られず、内容未確認					
	TO	トンガ	○	○	×	×	○	◎	要	×	内外国公知公用・内外国刊行物	出願	5 延5ずつ2回

11		12		13	14	15	備考
異議申立		無効審判		国際分類	登録表示	広域制度	
起算日	期間	起算日	期間				
－		●		○	×	OAPI(備)	(備) 2013.5.25に効力が発生。
×		●		○	－	ARIPO	
×		●		－	－	ARIPO	
－		○		－	×		
×		●		○	×		
×		●		○	－		
－		●		○	×	OAPI	
－		●		○	×	OAPI	
－		●		－	×		
－		○		○	×	ARIPO	
公開	60日	●		－	－	ARIPO	
×		●		○	○	ARIPO	
－		●		○	×	OAPI	
×		○		－	×		
×		●		○	×	ARIPO	
左記参照							
－		○		－	×	ARIPO	
左記参照						ARIPO	
－		●		○	×	OAPI	
公報	3月	●		×	×		
×		○		－	×	ARIPO	
－		●		○	×	OAPI	
－		●		○	×	OAPI	
×		●		－	×		(備) 5・10・15年より選択。5・10年を選択した場合は、最長15年まで更新可。
左記参照						ARIPO	
×		●		○	×		
左記参照						ARIPO	
×		○		○	×		(備1)登録日又は公表日の何れか早い方。 (備2)美的意匠は15年、機能的意匠は10年。
×		○		－	×	ARIPO	
公開	2月	○		×(備)	×	ARIPO	(備)意匠分類はない。
－		○		○	○	－	
左記参照						－	
×		○		○	×	－	
－		●		○	×	－	
左記参照						－	
×		●		－	×	－	

州名	国コード	国又は地域名	1 パリ条約	2 WTO協定	3 ハーグ協定	4 ロカルノ協定	5 意匠法	6 出願人の資格	7 現地代理人の必要性	8 審査制度	9 新規性の基準判断	10 存続期間	
												起算日	期間（年）
国際機関	AP	アフリカ広域知的財産機関(ARIPO)	×	×	×	×	○	◎	要	×	(備1)	出願	10
	EM	欧州共同体商標意匠庁(OHIM)	×	×	G	×	○	◎	要	×	内外国公知公用・内外国刊行物	出願	5 延5ずつ4回
	OA	アフリカ知的財産機関(OAPI)	×	×	G	×	○	◎	要	×	内外国公知公用・内外国刊行物	出願	5 延5ずつ2回

（資料）特許庁「平成28年度各国産業財産権制度情報整備事業」による調査結果及び特許庁調べ。

（備考）

1 パリ条約の項中、「○」は同条約に加盟していることを、「×」は同条約に未加盟であることを示す。
2 WTO協定の項中、「○」は同協定に加盟していることを、「×」は同協定に未加盟であることを、「△」はオブザーバー加盟であることを示す。
3 意匠の国際寄託に関するヘーグ協定の項中、「L」は"London Act"、「H」は"Hague Act"、「G」は"Geneva Act"及び「ALL」はこれらの3つのアクトに加入していることを示す。
4 意匠の国際分類を確立するためのロカルノ協定の項中、「○」は同協定に加盟していることを、「×」は同協定に未加盟であることを示す。
5 意匠法の項中、「○」は意匠法を有することを、「×」は意匠法を有していないことを示す。
6 出願人の資格の項中、「◎」は創作者又は承継人が出願できることを、「○」は創作者又はその相続人のみが出願できることを示す。
7 現地代理人の必要性の項中、「要」は現地に居所を有しない者は、手続きを行う際に現地代理人を必要とすることを示す。
8 審査制度の項中、「○」は実体審査を行うことを、「×」は実体審査を行わないことを示す。
9 新規性判断の基準の項は、当該国における判断の基準が「内外国公知公用・内外国刊行物」、「国内公知公用・内外国刊行物」、「国内公知公用・国内刊行物」の何れであるかを示す。
10 存続期間における起算日」は、存続期間の起算日を示し、「出願」は出願日を、「登録」は登録日を、公報は公報発行日（登録公告日）を、それぞれ起算日とすることを示す。また期間の項は権利の存続期間（年単位）を示し、「延」は「延長制度を有する場合」を示す。
11 異議申立の項中、「×」は異議申立制度がないことを示す。また、異議申立における起算日は、異議申し立てができる期間の起算日を示し、「公開」は出願公開日(登録前)を、「登録」は意匠登録日を、「公報」は公報発行日(登録公告日)を、それぞれ起算日とすることを示す。
12 無効審判の項中、「○(●)」は「特許庁（裁判所）」に請求できる無効審判制度がある場合を示す。「×」は無効審判制度に類する制度が存在しないか、確認できないことをを示す。また、無効審判における起算日は、無効審判を請求できる期間の起算日を示し、「登録」は意匠登録日を、「公報」は公報発行日(登録公告日)を、それぞれ起算日とすることを示す。
13 国際分類の項中、「○」はロカルノ協定に基づく国際分類を採用している場合を、「×」は国際分類を採用していない場合を示す。
14 登録表示の項中、「○」は登録表示が義務とされていることを、「×」は登録表示が義務でないことを示す。
15 OHIMの項中、「○」は加盟国を、「×」は未加盟国を示す。
16 ARIPOの項中、「○」は加盟国を、「×」は未加盟国を示す。
17 OAPIの項中、「○」は加盟国を、「×」は未加盟国を示す。
上記表中、タンザニアは旧タンガニーカ及び旧サンジバルの領域をもって構成されており、知的財産権の保護は、この両地域においてはそれぞれの法律により行われている。
上記表の全ての項に共通して、「－」は不明なことを示す。

※ 情報の内容には正確を期しておりますが、誤りにお気づきの際は、特許庁総務部国際協力課外国相談係（Eメール: PA0842@jpo.go.jp）まで御連絡いただけると幸いです。 なお、当該情報の利用の結果発生するいかなる損害に対しても、特許庁は一切責任を負いません。

問合せ先：国際協力課

11		12		13	14	15	備考
異議申立		無効審判		国際分類	登録表示	広域制度	
起算日	期間	起算日	期間				
（備）		●		○	（備）		(備)各指定国の国内法に任されている。
×		●(備)		○	×		(備)無効は共同体意匠裁判所に提訴することもできる。
×		●		○	×		

（4）商標制度

州名	国コード	国又は地域名	1 パリ条約	2 WTO協定	3 TLT	4 マドリッド議定書	5 ニース協定	6 商標法	7 現地代理人の必要性	8 審査制度	9 権利の付与原則	10 本国登録要件	11 存続期間 起算日	11 存続期間 期間（年）	12 不使用取消（年）／請求先	13 譲渡要件
アジア	AE	アラブ首長国連邦	○	○	×	×	×	○	要	○	先願	－	出願	10 更	5/▲	◎
	AF	アフガニスタン	×	△	×	×	×	○	要	○	先願	×	出願	10 更	3/△	◎
	BD	バングラデシュ	○	○	×	×	×	○	－	○	折衷	－	出願	7 更10	5/△	◎
	BH	バーレーン	○	○	○	○	○	○	要	○	先願	－	出願	10 更	5/△	○
	BN	ブルネイ	×	○	×	×	×	○	要	○	先願	－	登録	10 更	5/△	◎
	BT	ブータン	○	△	×	○	×	○	要	○	先願	－	出願	10 更	3目▲	◎
	CN	中国	○	○	×	○	○	○	要	○	先願	×	登録	10 更	3/△	◎
	HK	香港	○	○	×	×	×	○	要	○	折衷	×	出願	10 更	3/▲	◎
	ID	インドネシア	○	○	○	×	○	○	要	○	先願	×	出願	10 更	3/△	○
	IL	イスラエル	○	○	×	○	○	○	要	○	折衷	×	出願	10 更14	3/△	◎
	IN	インド	○	○	×	○	×	○	要	○	先願	×	出願	10 更	5/△	◎
	IQ	イラク	○	△	×	×	×	○(備)	要	○	折衷	－	出願	10 更	3/▲	◎
	IR	イラン	○	△	×	○	×	○	要	○	先願	×	出願	10 更	3/▲	◎
	JO	ヨルダン	○	○	×	×	○	○	－	○	先使用	－	出願	10 更	3/△	◎
	JP	日本	○	○	○	○	○	○	要	○	先願	×	登録	10 更	3/△	◎(備1)
	KH	カンボジア	○	○	×	○	×	○	要	○	先願	－	出願	10 更	5/△	◎
	KR	韓国	○	○	○	○	○	○	要	○	先願	－	登録	10 更	3/△	◎
	KW	クウエート	○	○	×	×	×	○	要	○	先願	○	出願	10 更	5/▲	◎
	LA	ラオス	○	×	×	×	×	○	要	○	先願	－	出願	10 更	5	◎
	LB	レバノン	○	△	×	×	○	○	要	○	先願	－	出願	15 更	5/△	◎
	LK	スリランカ	○	○	○	×	×	○	要	○	先願	－	登録	10 更	5/▲	◎
	MM	ミャンマー	×	○	×	×	×	×	調査時点において、商標法は未制定。							
	MN	モンゴル	○	○	×	○	○	○	－	○	先願	－	出願	10 更	5/▲	○
	MO	マカオ	○	○	×	×	○	○	要	○	折衷	×	登録	7 更	3/△	◎
	MV	モルディブ	×	○	×	×	×	×	調査時点において、商標法は未制定。							
	MY	マレーシア	○	○	×	×	○	○	要	○	折衷	×	出願	10 更	3/△	◎
	NP	ネパール	○	○	×	×	×	○	要	○	先願	○	登録	7 更	1/△	○
	OM	オマーン	○	○	○	○	×	○	要	○	先願	－	出願	10 更	3/△	◎
	PH	フィリピン	○	○	×	○	×	○	要	○	先願	－	登録	10 更	3/△	○
	PK	パキスタン	○	○	×	×	×	○	要	○	先願	－	出願	10 更	5/△	◎
	QA	カタール	○	○	×	×	×	○	要	○	先願	－	出願	10 更	5/▲	◎
	SA	サウジアラビア	○	○	×	×	×	○	要	○	先願	×	出願	10(太陰暦)更	5/△	◎
	SG	シンガポール	○	○	×	○	○	○	要	○	折衷	－	出願	10 更	5/△	◎
	SY	シリア	○	△	×	○	○	○	要	○	先願	×	出願	10 更	×	◎
	TH	タイ	○	○	×	×	×	○	要	○	先願	×	出願	10 更	3/△	◎
	TW	台湾	×	○	×	×	×	○	要	○	先願	－	登録	10 更	3/△	◎

14		15		16	17	18	
異議申立		無効審判		分	国際分	広域制	備考
起算日	期間	起算日	期間	類	類	度	
公開	30日	○		商品 34 サービス 11	○	−	第32類のビール類及び第33類は登録不可。
公開	30日	登録	3年	商品 34 サービス 11	○ (9版)	−	
公開	2月	●		商品 34 サービス 11	○	−	
公開	60日	●		商品 34 サービス 11	○ (10版)	−	
公開	3月	○		商品 34 サービス 8	○	−	
公開	3月	○		商品 34 サービス 11	○	−	
公開	3月	○		商品 34 サービス 11	○ (10版)	−	
公開	3月	○		商品 34 サービス 11	○	−	
公開	3月	○		商品 34 サービス 11	○	−	
公開	3月	○		商品 34 サービス 11	○ (10版)	−	
公開	4月	○		商品 34 サービス11	○	−	
公開	90日	登録	5年	商品 34 サービス 8	○	−	(備)連合暫定施政当局(CPA)指令第80号。
公開/公報	30日	登録	3年	商品 34 サービス 11	○	−	第32類のビール類及び第33類は登録不可。
公開	3月	●(備)		商品 34 サービス 11	○ (10版)	−	(備)無効は高等裁判所に提訴する。
公報	2月	○(備2)		商品 34 サービス 11	○ (10版)	−	(備1)商標法24条の2第2項及び第3項に規定されている場合には譲渡できない。同法7条の2に規定する地域団体商標は譲渡できない。 (備2)請求の理由によっては、設定登録から5年を経過した後は請求できない場合がある(商標法47条)。
公報	90日	○		商品 34 サービス 11	○	−	
公開	2月	○		商品 34 サービス 11	○ (10版)	−	
公開(備)	30日	○		商品 34 サービス 11	○	−	第28類のクリスマスツリーとその関連商品、第29類の豚肉類、第32類のアルコール類及び第33類は登録不可。 (備)最後(3回目)の官報公告日。
×		○		商品 34 サービス 11	○	−	
×		登録	5年	商品 34 サービス 11	○ (10版)	−	
公開	3月	○		商品 34 サービス 8	○	−	
左記参照						−	
−		○		商品 34 サービス 11	○ (10版)	−	
公開	2月	○		商品 34 サービス 11	○	−	
左記参照						−	
公開	2月	●		商品 34 サービス 11	○ (10版)	−	
公報	35日	○		(備)	−	−	(備)本国登録の分類に従う。
公開	90日	登録	5年(備)	商品 33 サービス 11	○	−	(備)悪意による登録の場合は期限の定めはなし。
公開	30日	○		商品 34 サービス 11	○	−	
公報	2月	○		商品 34 サービス 11	○	−	
公開	4月	○		商品 33 サービス 11	○	−	第32類のビール類及び第33類は登録不可。
公開	90日	○		商品 34 サービス 11	○	−	アルコール類及び卸売・小売について登録不可。
公開	2月	○		商品 34 サービス 11	○ (10版)	−	出願日を登録日とみなす。
公開	90日	−		商品 34 サービス 8	○ (10版)	−	
公開	90日	○		商品 34 サービス 11	○ (10版)	−	
登録	3月	○		商品 34 サービス 11	○	−	

州名	国コード	国又は地域名	1 パリ条約	2 WTO協定	3 TLT	4 協定議定書	5 マドリッド協定	6 商標法	7 現地代理人の必要性	8 審査制度	9 権利付与の原則	10 本国登録要件	11 存続期間 起算日	11 存続期間 期間（年）	12 不使用取消（年）／請求先	13 譲渡要件
	VN	ベトナム	○	○	×	○	×	○	要	○	先願	－	出願	10 更	5/△	◎
	YE	イエメン	○	×	×	×	×	○	要	○	先願	－	出願	10 更	5/▲	○
アメリカ	AG	アンティグァ・バーブーダ	○	○	×	○	×	○	要	○	先願	－	出願	10 更	3/△	◎
	AR	アルゼンチン	○	○	×	×	○	○	要	○	先願	－	登録	10 更	5/▲	◎
	BB	バルバドス	○	○	×	×	○	○	要	○	先願	－	登録	10 更	5/▲	◎
	BO	ボリビア	○	○	×	×	×	○	要	○	先願	－	登録	10 更	3/△	◎
	BR	ブラジル	○	○	×	×	×	○	要	○	先願	－	登録	10 更	5/△	◎
	BS	バハマ	○	△	×	×	×	○	－	○	先使用	×	出願	14 更	5/▲	○
	BZ	ベリーズ	○	○	×	×	×	○	要	○	先願	－	出願	10 更	5/△	◎
	CA	カナダ	○	○	×	×	×	○	要	○	折衷	×	登録	15 更	3/△	◎
	CL	チリ	○	○	×	×	×	○	要	○	先願	－	登録	10 更	×	◎
	CO	コロンビア	○	○	×	○	×	○	要	○	先願	－	登録	10 更	3/△	◎
	CR	コスタリカ	○	○	○	×	○	○	要	○	先願	×	登録	10 更	5/△	◎
	CU	キューバ	○	○	×	○	○	○	要	○	先願	－	出願	10 更	3/△	◎
	DO	ドミニカ共和国	○	○	×	×	×	○	要	○	先願	×	登録	10 更	3/△	◎
	DM	ドミニカ	○	○	×	×	○	○	要	○	先願	－	出願	10 更	3/△	◎
	EC	エクアドル	○	○	×	×	×	○	要	○	先願	－	登録	10 更	3/△	◎
	GD	グレナダ	○	○	×	×	×	○	商標法の条文等の情報を入手できず内容未確認							
	GT	グアテマラ	○	○	×	×	×	○	要	○	先願	－	登録	10 更	5/△	◎
	GY	ガイアナ	○	○	×	×	×	○	(備1)	○	先願	－	出願	7 更14	5/△	◎
	HN	ホンジュラス	○	○	○	×	×	○	要	○	先願	×	登録	10 更	3/△	◎
	HT	ハイチ	○	○	×	×	×	○	－	×	先使用	－	登録	10 更	5/△	◎
	JM	ジャマイカ	○	○	×	×	○	○	－	○	先願	－	出願	10 更	3/△	◎
	KN	セントクリストファー・ネービス	○	○	×	×	○	○(備)	要	○	先願	－	出願	10 更	3/△	◎
	LC	セントルシア	○	○	×	×	○	○	－	○	先使用	－	出願	10 更	3/△	◎
	MX	メキシコ	○	○	×	×	○	○	要	○	先願	－	出願	10 更	3/△	◎
	NI	ニカラグア	○	○	○	×	×	○	要	○	先願	－	登録	10 更	3/△	◎
	PA	パナマ	○	○	×	×	×	○	要	○	折衷	－	出願	10 更	5/△	◎
	PE	ペルー	○	○	○	×	×	○	要	○	先願	×	登録	10 更	3/△	◎
	PY	パラグアイ	○	○	×	×	×	○	要	×	先願	－	登録	10 更	5/△	◎
	SR	スリナム	○	○	×	×	○	○	要	○	先願	－	出願	10 更	3/△	○
	SV	エルサルバドル	○	○	○	×	×	○	要	○	先願	－	登録	10 更	－	◎
	TT	トリニダード・トバゴ	○	○	○	×	○	○	要	○	先願	－	出願	10 更	5/△	◎
	US	米国	○	○	○	○	○	○	－	○	折衷	－	登録	10 更	3/△	○
	UY	ウルグアイ	○	○	×	×	○	○	要	○	折衷	－	登録	10 更	×	◎
	VC	セントビンセント	○	○	×	×	×	○	要	○	先願	－	出願	10 更	3/△	◎
	VE	ベネズエラ	○	○	×	×	×	○	要	○	先願	－	登録	15 更	－	◎

14		15		16	17	18	
異議申立		無効審判		分	国	広	備考
起算日	期間	起算日	期間	類	際分類	域制度	
公開	(備)	○		商品 34 サービス 11	○	−	(備)公告日から登録までの間、意見書の提出可能。
公開	6月	○		商品 33 サービス 8	○	−	第32類のビール類及び第33類は登録不可。
公開	3月	○		商品 34 サービス 11	○	−	
公開	30日	●		商品 34 サービス 11	○ (10版)	−	
公開	90日	○		商品 34 サービス 11	○ (10版)	−	
公開	30日	登録	5年(備)	商品 34 サービス 11	○	−	(備)絶対的理由による場合は無期限。
公開	60日	●		商品 34 サービス 8	○	−	
公開	1月	○		商品 50(備)	−	−	(備)旧英国商品分類採用。
公開	(備)	○		商品 34 サービス 11	○	−	(備)期限の定めはない。
公開	2月	○		なし	−	−	
公開	30日	●		商品 34 サービス 11	○	−	
公開	30日	登録	5年(備)	商品 34 サービス 11	○	−	(備)絶対的拒絶理由を理由とする場合は無期限。
公開(備)	2月	登録	4年	商品 34 サービス 8	○	−	(備)最初の公告(公開)。
−		○		商品 34 サービス 8	○ (10版)	−	
公開	45日	○		商品 34 サービス 11	○	−	
公開	−	●		商品 34 サービス 11	○ (10版)	−	
公開	30日	登録	5年(備)	商品 34 サービス 11	○	−	(備)絶対的拒絶理由及び悪意による出願であること を理由とする場合は無期限。
左記参照						−	
公開(備)	2月	○		商品 34 サービス 8	○	−	(備)最初の公告(公開)。
公開	1月	○		商品 50(備2)	×	−	(備1)登録官が要求した場合。 (備2)独自分類。
公開	30日	○		商品 34 サービス 8	○	−	
公開	2月	○		商品 34 サービス 8	○	−	
公開	2月	○		商品 34 サービス 11	○ (10版)	−	
公開	1月	●		商品 34 サービス 11	○ (10版)	−	(備)英国商標の再登録制度あり。
公開	3月	●		−	○ (10版)	−	
−		○		商品 34 サービス 11	○ (10版)	−	
公開	2月	●		商品 34 サービス 11	○	−	
公開	2月	登録	10年	商品 34 サービス 11	○	−	
公開	30日	登録	5年(備)	商品 34 サービス 11	○	−	(備)絶対的拒絶理由及び悪意による出願であることを理由と する場合は無期限。
公開	60日	○		商品 35 サービス 10	○	−	
公報	9月	○		商品 34	○ (10版)	−	
公開	2月	登録	5年(備)	商品 34 サービス 8	○	−	(備)絶対的拒絶理由及び悪意による出願であること を理由とする場合は無期限。
公開	3月	○		商品 34 サービス 8	○ (10版)	−	
公開	30日	登録	5年(備)	商品 34 サービス 11	○ (10版)	−	(備)悪意による出願である事を理由とする場合等、 一部の例外については無期限。
公開	30日	登録	15年 (備)	商品 34 サービス 11	○ (10版)	−	(備)絶対的拒絶理由及び悪意による出願であること を理由とする場合は無期限。
公報	3月	●		−	○	−	
公開	30日	登録	2年(備)	−	○	−	(備)登録日から起算する。

州名	国コード	国又は地域名	1 パリ条約	2 WTO協定	3 TLT	4 協定マドリッド議定書	5 ニース協定	6 商標法	7 の現地代理人必要性	8 審査制度	9 の権利原付則与	10 本国登録要件	11 存続期間 起算日	11 存続期間 期間（年）	12 不使用取消（年／請求先）	13 譲渡要件
ヨーロッパ	AD	アンドラ	○	△	×	×	×	○	要	○	先願	－	出願	10 更	5/▲	◎
	AL	アルバニア	○	○	×	○	○	○	要	×	先使用	×	登録	10 更	5/△	◎
	AM	アルメニア	○	○	×	○	○	○	要	○	先願	×	出願	10 更	5/▲	◎
	AT	オーストリア	○	○	×	○	○	○	要	○	先願	×	登録(備)	10 更	5/△	◎
	AZ	アゼルバイジャン	○	△	×	○	○	○	要	○	先願	×	出願	10 更	5/△	◎
	BA	ボスニア・ヘルツェゴビナ	○	△	○	○	○	○	要	○	先願	－	出願	10 更	5/△	○
	BE	ベルギー	○	○	×	○	○	○(備1)	要	○	先願	×	出願	10 更	5/△	◎
	BG	ブルガリア	○	○	×	○	○	○	要	○	先願	－	出願	10 更	5/△	◎
	BY	ベラルーシ	○	△	×	○	○	○	要	○	先願	－	出願	10 更	3/▲	◎
	CH	スイス	○	○	○	○	○	○	要	○	先願	×	出願	10 更	5/△	◎
	CY	キプロス	○	○	○	○	×	○	要	○	先使用	－	出願	7 更14	5/▲	◎
	CZ	チェコ	○	○	○	○	○	○	要	○	先願	－	出願	10 更	5/△	◎
	DE	ドイツ	○	○	○	○	○	○	要	○	先願	－	出願(備)	10 更	5/△	◎
	DK	デンマーク	○	○	○	○	○	○	要	○	先願	－	登録	10 更	5/△	◎
	EE	エストニア	○	○	○	○	○	○	要	○	先願	－	出願	10 更	5/△	◎
	ES	スペイン	○	○	○	○	○	○	要	○	先願	－	出願	10 更	5/△	◎
	FI	フィンランド	○	○	×	○	○	○	要	○	先願	－	登録	10 更	5/△	◎
	FR	フランス	○	○	○	○	○	○	要	○	先願	×	出願	10 更	5/△	◎
	GB	英国	○	○	○	○	○	○	要	○	先願	－	出願	10 更	5/△	◎
	GE	グルジア	○	○	×	○	○	○	要	○	先願	×	登録	10 更	5/▲	◎
	GR	ギリシャ	○	○	×	○	○	○	要	○	先願	○	出願(備1)	10 更	5/△	◎
	HR	クロアチア	○	○	○	○	○	○	要	○	先願	－	出願	10 更	5/△	◎
	HU	ハンガリー	○	○	○	○	○	○	要	○	先願	－	出願	10 更	5/△	◎
	IE	アイルランド	○	○	○	○	○	○	要	○	先願	－	出願	10 更	5/△	◎
	IS	アイスランド	○	○	×	○	○	○	要	○	先願	○	登録	10 更	5/▲	◎
	IT	イタリア	○	○	○	○	○	○	要	○	先願	－	出願	10 更	5/△	◎
	KG	キルギス	○	○	○	○	○	○	要	○	先願	－	出願	10 更	3/▲	◎
	KZ	カザフスタン	○	△	○	○	○	○	要	○	先願	×	出願	10 更	5/△	◎
	LI	リヒテンシュタイン	○	○	○	○	○	○	要	○	先願	×	出願	10 更	5/△	◎
	LT	リトアニア	○	○	○	○	○	○	要	○	先願	×	出願	10 更	5/△	◎
	LU	ルクセンブルグ	○	○	×	○	○	○(備1)	要	○	先願	×	出願	10 更	5/△	◎
	LV	ラトビア	○	○	○	○	○	○	要	○	先願	－	出願	10 更	5/△	◎
	MC	モナコ	○	×	○	○	○	○	－	○	先願	－	出願	10 更	－	◎
	MD	モルドバ	○	○	○	○	○	○	要	○	先願	－	出願	10 更	5/△	◎
	ME	モンテネグロ	○	×	○	○	○	○	要	○	先願	×	出願	10 更	5/△	◎
	MK	マケドニア 旧ユーゴスラビア共和国	○	○	×	○	○	○	要	○	先願	－	出願	10 更	5/△	◎
	MT	マルタ	○	○	×	×	×	○	要	○	先願	×	登録	10 更	5/△	◎

14		15		16	17	18	
異議申立		無効審判		分	国	広	
起算日	期間	起算日	期間	類	際分類	域制度	備考
×		○		商品 34 サービス 11	○	−	
公開	3月	●		商品 34 サービス 11	○ (10版)	−	
公開	2月	●		商品 34 サービス 11	○ (10版)	−	
公報	3月	○		商品 34 サービス 11	○ (10版)	OHIM	(備)登録日の月末から起算する。
公報	3月	●(備)		商品 34 サービス 8	○ (10版)	−	(備)絶対的理由による場合は無期限、その他の 理由による場合は登録から5年。
公開	3月	○		商品 34 サービス 8	○ (10版)	−	
公開(備2)	2月	●(備3)		商品 34 サービス 11	○ (10版)	OHIM	(備1)ベネルクス統一商標法。 (備2)公開(公告)の翌月1日から起算。 (備3)一部、登録から5年の期限の定めがある場合もある。
公開	2月	○		商品 34 サービス 11	○ (10版)	OHIM	
×		○		商品 34 サービス 11	○ (10版)	−	
登録	3月	○		商品 34 サービス 11	○ (10版)	−	
公開	2月	○		商品 34 サービス 11	○	OHIM	
公開	3月	○		商品 34 サービス 11	○ (10版)	OHIM	
登録	3月	○		商品 34 サービス 11	○ (10版)	OHIM	(備)出願月の末日から起算する。
登録	2月	●		商品 34 サービス 11	○ (10版)	OHIM	
公報	2月	●		商品 34 サービス 11	○ (10版)	OHIM	
公開	2月	●		商品 34 サービス 11	○ (10版)	OHIM	
公開	2月	●		商品 34 サービス 11	○ (10版)	OHIM	
公開	2月	●		商品 34 サービス 11	○ (10版)	OHIM	
公開	2月	○		商品 34 サービス 11	○ (10版)	OHIM	
公報	3月	●		商品 34 サービス 11	○ (10版)	−	
公開(備2)	4月	○		商品 34 サービス 11	○ (10版)	OHIM	(備1)出願の翌日から起算する。 (備2)公開(公告)の翌月の16日から起算する。
公開	3月	○		商品 34 サービス 11	○ (10版)	(備)	(備)EUの加盟候補国。
公開	3月	○		商品 34 サービス 11	○ (10版)	OHIM	
公開	3月	○		商品 34 サービス 11	○ (10版)	OHIM	
公報	2月	●		商品 34 サービス 11	○ (10版)	−	
公開	3月	●		商品 34 サービス 11	○ (10版)	OHIM	
×		登録	5年(備)	商品 34 サービス11	○ (10版)	−	(備)絶対的拒絶理由を根拠とする場合は無期限。
公報	(備2)	●		商品 34 サービス 11	○ (10版)	−	(備1) 期間の定めはない。 (備2) 先登録又は周知商標を理由とするときは、登録日 から5年以内に請求しなければならない。
×		○		商品 34 サービス 11	○ (10版)	−	
公報	3月	○		商品 34 サービス 11	○ (10版)	OHIM	
公開(備2)	2月	●(備3)		商品 34 サービス 11	○ (10版)	OHIM	(備1)ベネルクス統一商標法。 (備2)公告(公開)の翌月1日から起算する。 (備3)一部、登録から5年の期限の定めがある場合もある。
登録	3月	●		商品 34 サービス 11	○ (10版)	OHIM	
−		○		商品 34 サービス 11	○ (10版)	−	
公開	3月	○		商品 34 サービス 11	○ (10版)	−	
公開	90日	○		商品 34 サービス 11	○ (10版)	−	
公報	90日	○		商品 34 サービス 11	○ (10版)	(備)	(備)EUの加盟候補国。
−		○		商品 34 サービス 11	○	OHIM	

州名	国コード	国又は地域名	1 パリ条約	2 WTO協定	3 TLT	4 マドリッド議定書	5 ニース協定	6 商標法	7 現地代理人の必要性	8 審査制度	9 権利付与原則	10 本国登録要件	11 存続期間 起算日	11 存続期間 期間（年）	12 不使用取消（年）／請求先	13 譲渡要件
ヨーロッパ	NL	オランダ	○	○	×	○	○	○(備1)	要	○	先願	×	出願	10 更	5/△	◎
	NO	ノルウェー	○	○	×	○	○	○	要	○	先願	○(備)	出願	10 更	5/△	◎
	PL	ポーランド	○	○	×	○	○	○	要	○	先願	－	出願	10 更	5/△	◎
	PT	ポルトガル	○	○	×	○	○	○	要	○	先願	×	登録	10 更	5/△	○
	RO	ルーマニア	○	○	○	○	○	○	要	○	先願	×	出願	10 更	5/▲	◎
	RS	セルビア	○	△	○	○	○	○	要	○	先願	×	出願	10 更	5/△	◎
	RU	ロシア	○	○(備)	○	○	○	○	要	○	先願	×	出願	10 更	3/△	◎
	SE	スウェーデン	○	○	×	○	○	○	要	○	先願	－	登録	10 更	5/△	◎
	SI	スロベニア	○	○	○	○	○	○	要	○	先願	－	出願	10 更	5/▲	◎
	SK	スロバキア	○	○	○	○	○	○	要	○	先願	○	出願	10 更	5/△	◎
	SM	サンマリノ	○	×	×	○	×	○	要	○	先願	×	出願	10 更	5/△	◎
	TJ	タジキスタン	○	○(備1)	×	○	○	○	要	○	先願	－	出願	10 更	5/△	◎
	TM	トルクメニスタン	○	×	×	○	○	○	要	○	先願	－	登録	10 更	3/△	◎
	TR	トルコ	○	○	○	○	○	○	要	○	先願	－	出願	10 更	5/△	◎
	UA	ウクライナ	○	○	○	○	○	○	要	○	先願	－	出願	10 更	3/▲	◎
	UZ	ウズベキスタン	○	△	○	○	○	○	要	○	先願	－	出願	10 更	5/△	◎
	VA	バチカン	○	△	×	×	×	イタリア商標法は適用されないが、バチカン法廷はイタリア法を適用する裁量権を有する								
アフリカ	AO	アンゴラ	○	○	×	×	×	○	要	×	先願	－	出願	10 更	－	◎
	BF	ブルキナファソ	○	○	×	×	×	○	要	○	先願	－	出願	10 更	5/▲	◎
	BI	ブルンジ	○	○	×	×	×	○	要	×	先使用	－	－	無期限	－	○
	BJ	ベナン	○	○	×	×	○	○	要	○	先願	－	出願	10 更	5/▲	◎
	BW	ボツワナ	○	○	×	○	×	○	要	○	先願	－	出願	10 更	3/△	◎
	CD	コンゴ民主共和国	○	○	×	×	×	○	要	×	先願	－	出願	10 更	3/△	◎
	CF	中央アフリカ	○	○	×	×	×	○	要	○	先願	－	出願	10 更	5/▲	◎
	CG	コンゴ共和国	○	○	×	×	×	○	要	×	先願	×	出願	10 更	5/▲	◎
	CI	コートジボアール	○	○	×	×	×	○	要	○	先願	－	出願	10 更	5/▲	◎
	CM	カメルーン	○	○	×	×	×	○	要	○	先願	－	出願	10 更	5/▲	◎
	DJ	ジブチ	○	○	×	×	×	○	要	×	先願	－	出願	10 更	5/△	◎
	DZ	アルジェリア	○	△	×	×	○	○	要	○	先願	×	出願	10 更	3/△	◎
	EG	エジプト	○	○	○	○	○	○	－	○	折衷	－	出願	10 更	5/△	◎
	ET	エチオピア	×	△	×	×	×	○	要	○	先願	－	出願	7 更	3/△	◎
	GA	ガボン	○	○	×	×	×	○	要	○	先願	－	出願	10 更	5/▲	◎
	GH	ガーナ	○	○	×	○	×	○	要	○	先願	－	出願	10 更	5/△	◎
	GM	ガンビア	○	○	×	×	×	○	要	○(備)	先願	－	出願	10 更	5/▲	－
	GN	ギニア	○	○	×	×	○	○	要	○	先願	－	出願	10 更	5/▲	◎
	GQ	赤道ギニア	○	△	×	×	×	○	要	○	折衷	×	出願	10 更	5/▲	◎

14		15		16	17	18	
異議申立		無効審判		分	国	広	備考
起算日	期間	起算日	期間	類	際分類	域制度	
公開(備2)	2月	●(備3)		商品 34 サービス 11	○ (10版)	OHIM	(備1)ベネルクス統一商標法。 (備2)公開(公告)の翌月1日から起算。 (備3)一部、登録から5年の期限の定めがある場合もある。
公報	3月	●		商品 34 サービス 11	○ (10版)	−	(備)パリ条約及びWTO加盟国からの出願、並びに現地で営業活動をしている出願人の出願の場合は、本国登録要件は免除される。
公報	6月	○		商品 34 サービス 11	○ (10版)	OHIM	
公開	2月	○		商品 34 サービス 11	○ (10版)	OHIM	
公開	2月	●		商品 34 サービス 11	○ (10版)	OHIM	
×		●		商品 34 サービス 11	○ (10版)	−	(備)無効宣言請求制度。一部の無効理由には期間の制限がある。
×		○		商品 34 サービス 11	○ (10版)	−	(備)2012.8.22に効力発生。
登録	2月	○		商品 34 サービス 11	○ (10版)	OHIM	
公開	3月	●		商品 34 サービス 11	○ (10版)	OHIM	
公開	3月	○		商品 34 サービス 11	○ (10版)	OHIM	
公報	3月(備)	○		−	−	−	(注)サンマリノ・イタリア条約に基づき、イタリアで取得した商標権が効力を有する。 (備)情報提供制度もあり(公告日から4月)。
−		登録	5年 (備2)	商品 34 サービス 11	○	−	(備1)2013.3.2に効力発生。 (備2)絶対的拒絶理由を理由とする場合は無期限。
×		○		商品 34 サービス 11	○ (10版)	−	
公開	3月	○		商品 34 サービス 11	○ (10版)	(備)	(備)EUの加盟候補国。
×(備)		○		商品 34 サービス 11	○ (10版)	−	(備)情報提供制度がある。
×		○		商品 34 サービス 11	○ (10版)	−	
左記参照						−	
×		●		商品 34 サービス 11	○	−	
公報	6月	●		商品 34 サービス 11	○	OAPI	
−		○		商品 34 サービス 11	○	−	
公報	6月	●		商品 34 サービス 11	○ (10版)	OAPI	
公開	3月	○		−	○	ARIPO	
×		○		商品 34 サービス 11	○	−	
公報	6月	●		商品 34 サービス 11	○	OAPI	
登録	6月	●		商品 34 サービス 11	○	OAPI	
公報	6月	●		商品 34 サービス 11	○	OAPI	
公報	6月	●		商品 34 サービス 11	○	OAPI	
×		●		商品 34 サービス 8	○	−	
×		●		商品 34 サービス 11	○ (10版)	−	
公開	60日	●(備)		商品 34 サービス 12	○ (10版)	−	(備)先使用を理由とするときは登録から5年以内。
公開	60日	○		商品 34 サービス 11	○ (10版)	−	
公報	6月	●		商品 34 サービス 11	○	OAPI	
公報	2月	●(備)		商品 34 サービス 11	○	ARIPO	(備)無効は高等裁判所に提訴する。
公開	3月	−		−	○	ARIPO	(備)審査は、方式、登録適確、先登録及び先願について行われる。
公報	6月	○		商品 34 サービス 11	○ (10版)	OAPI	
公報	6月	●		−	○	OAPI	

州名	国コード	国又は地域名	1 パリ条約	2 WTO協定	3 TLT	4 協定議定書	5 マドリッド協定	6 商標法	7 現地代理人の必要性	8 審査制度	9 権利付与原則	10 本国登録要件	11 存続期間 起算日	11 存続期間 期間（年）	12 不使用取消（年／請求先）	13 譲渡要件
アフリカ	GW	ギニアビサウ	○	○	×	×	×	○	要	○	折衷	×	出願	10 更	5/▲	◎
	KE	ケニア	○	○	×	○	×	○	要	○	先願	－	出願	10 更10	5/△	◎
	KM	コモロ	○	△	×	×	×	○	要	○	先願	－	出願	10 更	5/▲	◎
	LR	リベリア	○	△	×	○	×	○	要	×	先願	－	出願	10 更	3/△	○
	LS	レソト	○	○	×	○	×	○	要	○(備)	先願	－	出願	10 更	3/△	◎
	LY	リビア	○	△	×	×	×	○	要	○	先願	×	出願	10 更	5/▲	○
	MA	モロッコ	○	○	○	○	○	○	要	×	先願	－	出願	10 更	5/△	◎
	MG	マダガスカル	○	○	×	○	×	○	要	○	先願	－	出願	10 更	3/△	◎
	ML	マリ	○	○	×	×	×	○	要	○	先願	－	出願	10 更	5/▲	◎
	MR	モーリタニア	○	○	×	×	×	○	要	○	先願	－	出願	10 更	5/▲	◎
	MU	モーリシャス	○	○	×	×	×	○	要	○	先願	－	出願	10 更	3/△	◎
	MW	マラウイ	○	○	×	×	○	○	要	○	折衷	－	出願	7 更14	5/△	◎
	MZ	モザンビーク	○	○	×	○	○	○	－	○	先願	－	出願	10 更	×	◎
	NA	ナミビア	○	○	×	○	×	○	要	○	先願	－	出願	10 更	5/△	◎
	NE	ニジェール	○	○	×	×	×	○	要	○	先願	－	出願	10 更	5/▲	◎
	NG	ナイジェリア	○	○	×	×	×	○	－	○	折衷	×	出願	7 更14	5/△	◎
	RW	ルワンダ	○	○	×	×	×	○	要	×	先願	×	出願	10 更	3	◎
	SC	セーシェル	○	△	×	×	×	○	要	×	先願	－	出願	7 更14	5/△	◎
	SD	スーダン	○	△	×	○	×	×	要	×	先願	×	出願	10 更	5/▲	◎
	SL	シエラレオネ	○	○	×	○	×	○	－	○	先使用	－	出願	14 更	5/▲	○
	SN	セネガル	○	○	×	×	×	○	要	○	先願	－	出願	10 更	5/▲	◎
	ST	サントメ・プリンシペ	○	△	×	○	×	○	要	○	先願	×	出願	10 更	5/△	◎
	SZ	スワジランド	○	○	×	○	×	○	要	○(備)	先願	×	登録	10 更	3/△	◎
	TD	チャド	○	○	×	×	×	○	要	○	先願	－	出願	10 更	5/▲	◎
	TG	トーゴ	○	○	×	×	×	○	要	○	先願	－	出願	10 更	5/▲	◎
	TN	チュニジア	○	○	×	×	○	○	要	○	先願	×	出願	10 更	5/△	◎
	TZ	タンザニア（旧タンガニーカ）	○	○	×	×	○	○	要	○	先願	－	出願	7 更10	3/△	◎
		（旧ザンジバル）						○	要	○	先願	－	出願	10 更7	3/△	◎
	UG	ウガンダ	○	○	×	×	×	○	要	×	先願	－	出願	7 更10	3/△	◎
	ZA	南アフリカ	○	○	×	×	×	○	要	○	先使用	×	出願	10 更	5/△	◎
	ZM	ザンビア	○	○	×	○	×	○	要	○	折衷	×	出願	7 更14	5/△	◎
	ZW	ジンバブエ	○	○	×	○	×	○	－	○	先使用	×	出願	10 更	5/△	◎
オセアニア	AU	オーストラリア	○	○	○	○	○	○	要	○	折衷	×	出願	10 更	3/△	◎
	FJ	フィジー	×	○	×	×	×	○	要	○	先使用	－	出願	14 更	5/▲	○
	NZ	ニュージーランド	○	○	×	○	×	○	要	○	先願	×	出願	10 更	3/△	◎
	PG	パプアニューギニア	○	○	×	×	×	○	要	○	先使用	－	出願	10 更	3/▲	◎
	SB	ソロモン	×	○	×	×	×	○	商標法の条文等の情報を入手できず内容未確認							
	TO	トンガ	○	○	×	×	×	○	要	○	先使用	×	出願	10 更	3/△	◎

14		15		16	17	18	
異議申立		無効審判		分	国	広	
起	期	起	期		際	域	備考
算		算			分	制	
日	間	日	間	類	類	度	
公報	6月	●		−	○	OAPI	
公開	60日	●		商品 34 サービス 11	○	ARIPO	
公報	6月	●		商品 34 サービス 11	○	OAPI(備)	(備) 2013.5.25に効力が発生。
×(備)		○		−	○	ARIPO	(備)情報提供が行える。
公報	3月	○		商品 34 サービス 8	×	ARIPO	(備)先行出願、先行登録の有無を除き審査する。
公開	3月	○		商品 34 サービス 12	○	−	
公開	2月	●		商品 34 サービス 11	○ (10版)	−	
×		●		商品 34 サービス 11	○	−	
公報	6月	●		商品 34 サービス 11	○	OAPI	
公報	6月	●		商品 34 サービス 11	○	OAPI	
公開	3月	●		−	○	−	
公開	2月	○		商品 34 サービス 11	○ (10版)	ARIPO	
公開	60	●		商品 34 サービス 11	○ (10版)	ARIPO	
公開	2月	○		商品 34 サービス 8	○	ARIPO	
公報	6月	●		商品 34 サービス 11	○	OAPI	
公開	2月	○		商品 34	○	−	
公開	−	●		商品 34 サービス 11	○ (10版)	ARIPO (備)	(備)バンジュール議定書には加盟している。
公開	2月	●		商品 34 サービス 11	○	ARIPO	
公開	6月	◎		商品 34 サービス 11	○	ARIPO	アルコール類は登録不可。
公開	3月	◎		商品 50 (備)	−	ARIPO	(備)旧英国商品分類を採用。
公報	6月	●		商品 34 サービス 11	○	OAPI	
公報	90日	○		商品 34 サービス 11	○ (10版)	−	
公開	3月	○		商品 34 サービス 11	○	ARIPO	(備)先行出願/先行登録については異議申立があった場合に審査する。
公報	6月	●		商品 34 サービス 8	○	OAPI	
公報	6月	●		商品 34 サービス 11	○	OAPI	
公報	2月	●		商品 34 サービス 11	○ (10版)	−	
公開	60日	○		商品 34 サービス 11	○ (10版)	ARIPO	
公開(備)	60日	●		商品 34 サービス 11			(備)異議申立は、利害関係者に限られる。
公開	60日	○		商品 34 サービス 11	○	ARIPO	
公開	3月	○		商品 34 サービス 11	○	−	
公開	2月	○		商品 34 サービス 11	○	ARIPO	
公開	2月	○		商品 34 サービス 11	○	ARIPO	
公開	3月	○		商品 34 サービス 11	○ (10版)	−	
公開	3月	−		商品 50	×	−	
公開	3月	○		商品 34 サービス 11	○	−	
公開	3月	○		商品 34 サービス 8	○	−	
左記参照						−	
公開	3月	○		−	○	−	

州名	国コード	国又は地域名	1 パリ条約	2 WTO協定	3 TLT	4 マドリッド協定議定書	5 ニース協定	6 商標法	7 現地代理人の必要性	8 審査制度	9 権利付与の原則	10 本国登録要件	11 存続期間 起算日	11 存続期間 期間（年）	12 不使用取消（年）／請求先	13 譲渡要件
国際機関	AP	アフリカ広域知的財産機関(ARIPO)	×	×	×	×	×	○	要	×	（備）	×	出願	10 更	（備）	◎
	EM	欧州共同体商標意匠庁(OHIM)	×	×	×	○	×	○	要	○	先願	×	出願	10 更	5(備)／△	◎
	OA	アフリカ知的財産機関(OAPI)	×	×	×	○	×	○	要	×	折衷	×	出願	10 更	5／▲	◎

（資料）特許庁「平成28年度各国産業財産権制度情報整備事業」による調査結果及び特許庁調べ。

（備考）

1 パリ条約の項中、「○」は同条約に加盟していることを、「×」は同条約に未加盟であることを示す。

2 WTO協定の項中、「○」は同協定に加盟していることを、「×」は同協定に未加盟であることを、「△」はオブザーバー加盟であることを示す。

3 TLT（商標法条約）の項中、「○」は同条約の締約国であることを、「×」は未締約国であることを示す。

4 マドリッド協定議定書の項中、「○」は「標章の国際登録に関するマドリッド協定についての議定書」に加盟していることを、「×」は同議定書に未加盟であることを示す。

5 ニース協定の項中、「○」は同条約に加盟していることを、「×」は同条約に未加盟であることを示す。

6 商標法の項中、「○」は商標法があることを、「×」は商標法がないことを示す。

7 現地代理人の必要性の項中、「要」は現地に居所を有しない者は、手続きを行う際に現地代理人を必要とすることを示す。

8 審査制度の項中、「○」は方式的な観点だけでなく、実体的な観点からの審査(顕著性、先行商標審査等を含む。)を行うことを、「×」は方式的な観点からの審査のみ行うことを示す。

9 権利付与の原則の項中、「先願」は先願主義を採用していることを、「先使用」は先使用主義を採用していることを、「折衷」は折衷主義を採用していることを示す。
先願主義とは、商標権の発生が先願者に対する登録に基づくものを、先使用主義とは、商標権の発生が商標の使用に基づくものをいい、折衷主義とは先願主義と先使用主義とが併存することをいう。

10「本国登録要件」とは、外国人が自国以外の国へ出願する場合に、自国において事前に商標登録がなされていることを要求されるか否かを表す。本項目中、「○」は本国における事前の商標登録が必要であることを、「×」は本国における事前の商標登録が不要であることを示す。

11 存続期間における起算日は、存続期間の起算日を示し、「出願」は出願日を、「登録」は商標登録日を、「公報」は商標公報発行日（登録公告日）を、それぞれ起算日とすることを示す。また、期間の項は「権利の存続期間（年単位）」を示し、更新制度を有する場合において「更新期間が存続期間（例えば10年）と同じ場合」には「10 更」と記し、「更新期間（例えば14年）が存続期間(例えば7年)と異なる場合」には「7 更14」のように記している。

12 数字は取消の対象となる不使用期間の年を表す。また、「△（▲）」は不使用取消の請求先が「特許庁（裁判所）」であることを、「×」は不使用取消審判制度に類する制度が存在しないか、確認できないことをを示す。

13 譲渡要件の項中、「◎」は営業とは無関係に商標権のみの譲渡が許されることを、「○」は商標権の譲渡が営業の譲渡と同時であることを要することを示す。

14「異議申立」の項中、「×」は「異議申立制度がない場合」を示す。また、この異議申立における起算日は、異議申し立てができる期間の起算日を示し、「公開」は出願公開日（登録前）を、「登録」は商標登録日を、「公報」は公報発行日(登録公告日)を、それぞれ起算日とすることを示す。

15 無効審判の項中、「○（●）」は「特許庁（裁判所）」に請求できる無効審判制度がある場合を示す。「×」は無効審判制度に類する制度が存在しないか、確認できないことをを示す。
また、無効審判における起算日は、無効審判の請求ができる期間の起算日を示し、「公報」は特許公報発行日（登録公告日）を、起算日とすることを示す。

16 分類の項中、表記は採用している分類表における分類の商品及びサービス別の数を示す。

17 国際分類の項中、「○」は標章の登録のための商品及びサービスの国際分類に関するニース協定に基づく国際分類を採用している場合を、「×」は採用していない場合を示す。
また、「○」の下の括弧内の数字は採用しているニース分類の版を示す。

18 OHIMの項中、「○」は加盟国を、「×」は未加盟国を示す。

19 ARIPOの項中、「○」は加盟国を、「×」は未加盟国を示す。

20 OAPIの項中、「○」は加盟国を、「×」は未加盟国を示す。

上記表中、タンザニアは旧タンガニーカ及び旧ザンジバルの領域をもって構成されており、知的財産権の保護は、この両地域においてはそれぞれの法律により行われている。

ARIPO加盟国について、ARIPOで登録された商標権の効力が及ぶのは、域内での標章に関するバンジュール議定書に署名しているレソト、マラウイ、スワジランド、タンザニア、ジンバブエ、ボツワナ、ナミビア、ウガンダの8ヶ国のみ。

上記表の全ての項に共通して、「−」は不明な場合を示す。

※ 情報の内容には正確を期しておりますが、誤りにお気づきの際は、特許庁総務部国際協力課外国相談係（Eメール: PA0842@jpo.go.jp）まで御連絡いただけると幸いです。なお、当該情報の利用の結果発生するいかなる損害に対しても、特許庁は一切責任を負いません。

問合せ先：国際協力課

14		15		16	17	18	
異議申立		無効審判		分	国	広	
起	期	起	期		際	域	備考
算		算			分	制	
日	間	日	間	類	類	度	
公報	3月	（備）		商品 34 ｻｰﾋﾞｽ 8	○		(備)各指定国に任されている。
公開	3月	○		商品 34 ｻｰﾋﾞｽ 11	○		(備)共同体内における継続した不使用の期間。
公報	6月	●		商品 34 ｻｰﾋﾞｽ 11	○		

１１．日本国特許庁における産業財産権関係料金一覧（2017年4月1日時点）

１．出　願　料

（１）特　許

・特許出願	14,000円
・特許法第36条の2第2項の外国語書面出願	22,000円
・特許法第38条の3第3項の規定による手続	14,000円
・特許法第184条の5第1項の規定による手続	14,000円
・特許法第184条の20第1項の規定による申出	14,000円
・特許権の存続期間の延長登録出願	74,000円

（２）実用新案（出願時には、出願料と併せて第1年から第3年までの各年分の登録料の納付が必要です）

・実用新案登録出願	14,000円
・実用新案法第48条の5第1項の規定による手続	14,000円
・実用新案法第48条の16第1項の規定による申出	14,000円

（３）意　匠

・意匠登録出願	16,000円
・秘密意匠の請求	5,100円

（４）商　標

・商標登録出願	3,400円 ＋（区分数× 8,600円）
・防護標章登録出願又は防護標章登録に基づく権利の存続期間の更新登録出願	6,800円 ＋（区分数×17,200円）
・重複登録商標に係る商標権の存続期間の更新登録出願	12,000円

２．審査・審判請求料等

（１）特　許

①出願審査請求	118,000円 ＋（請求項の数×4,000円）
（特許庁が国際調査報告を作成した国際特許出願）	71,000円 ＋（請求項の数×2,400円）
（特許庁以外が国際調査報告を作成した国際特許出願）	106,000円 ＋（請求項の数×3,600円）
（特定登録調査機関が交付した調査報告書を提示した場合）	94,000円 ＋（請求項の数×3,200円）
②誤訳訂正書による明細書、特許請求の範囲又は図面の補正	19,000円
③判定請求	40,000円
④裁定請求	55,000円
⑤裁定取消請求	27,500円
⑥特許異議の申立て	16,500円 ＋（請求項の数×2,400円）
⑦特許異議の申立ての審理への参加申請	3,300円
⑧特許異議申立事件係属中の明細書、特許請求の範囲又は図面の訂正請求	49,500円 ＋（請求項の数×5,500円）
⑨審判（再審）請求	49,500円 ＋（請求項の数×5,500円）
⑩無効審判係争中の明細書、特許請求の範囲又は図面の訂正請求	49,500円 ＋（請求項の数×5,500円）
⑪特許権の存続期間の延長登録に係る審判又はその審判に係る再審請求	55,000円
⑫審判又は再審への当事者の参加申請	55,000円
⑬審判又は再審への補助参加申請	16,500円

（２）実用新案

①実用新案技術評価請求	42,000円 ＋（請求項の数×1,000円）
（特許庁が国際調査報告を作成した国際実用新案登録出願）	8,400円 ＋（請求項の数×　200円）
（特許庁以外が国際調査報告を作成した国際実用新案登録出願）	33,600円 ＋（請求項の数×　800円）
②明細書、実用新案登録請求の範囲又は図面の訂正	1,400円
③判定請求	40,000円
④裁定請求	55,000円
⑤裁定取消請求	27,500円
⑥審判（再審）請求	49,500円 ＋（請求項の数×5,500円）
⑦審判又は再審への当事者の参加申請	55,000円
⑧審判又は再審への補助参加申請	16,500円

（３）意　匠

①判定請求	40,000円
②裁定請求	55,000円
③裁定取消請求	27,500円
④審判（再審）請求	55,000円
⑤審判又は再審への当事者の参加申請	55,000円
⑥審判又は再審への補助参加申請	16,500円

（4）商　標

①判定請求	40,000円
②商標（防護標章）登録異議申立	3,000円 ＋（区分数× 8,000円）
③商標（防護標章）登録異議申立の審理への参加申請	3,300円
④審判（再審）請求	15,000円 ＋（区分数×40,000円）
⑤審判又は再審への当事者の参加申請	55,000円
⑥審判又は再審への補助参加申請	16,500円

3．特許料・登録料

（1）特　許　料

○平成16年4月1日以降に審査請求をした出願		
第１年から第３年まで	毎年　2,100円に1請求項につき	200円を加えた額
第４年から第６年まで	毎年　6,400円に1請求項につき	500円を加えた額
第７年から第９年まで	毎年 19,300円に1請求項につき	1,500円を加えた額
第10年から第25年まで	毎年 55,400円に1請求項につき	4,300円を加えた額
※第21年以降は延長登録の出願があった場合に限ります。		

注：上記に該当しない出願については、特許庁ホームページで御確認下さい。

（2）実用新案登録料

第１年から第３年まで	毎年　2,100円に１請求項につき	100円を加えた額
第４年から第６年まで	毎年　6,100円に１請求項につき	300円を加えた額
第７年から第10年まで	毎年 18,100円に１請求項につき	900円を加えた額

（3）意匠登録料

第１年から第３年まで	毎年　8,500円
第４年から第20年まで	毎年 16,900円
※第16年から第20年については、平成19年4月1日以降の出願のみ対象となります。	

（4）商標登録料

・商標登録料	区分数 × 28,200円
分納額（前期・後期支払分）	区分数 × 16,400円
・更新登録申請	区分数 × 38,800円
分納額（前期・後期支払分）	区分数 × 22,600円
・商標権の分割申請	30,000円
・防護標章登録料	区分数 × 28,200円
・防護標章更新登録料	区分数 × 33,400円

4．その他の手数料

（1）特許法等関係手数料

①期間の延長、期日の変更		2,100円
②期間経過後の期間の延長		4,200円
③期間経過後の期間の延長（特許法第50条の規定により指定された期間に係るもの）		51,000円
④登録証の再交付請求		4,600円
⑤承継の届出（名義変更）		4,200円
⑥証明の請求	（窓口）	1,400円
	（オンライン）	1,100円
⑦書類の閲覧請求		1,500円
⑧紙原簿の閲覧請求		300円
⑨ファイル記録事項の閲覧請求		
	（窓口）	900円
	（オンライン）	600円
⑩登録事項の閲覧請求（磁気原簿）		
	（窓口）	800円
	（オンライン）	600円
⑪書類謄本の交付請求		1,400円
⑫紙原簿謄本の交付請求		350円
⑬ファイル記録事項記載書類の交付請求		
	（窓口）	1,300円
	（オンライン）	1,000円
⑭登録事項記載書類の交付請求（磁気原簿）		
	（窓口）	1,100円
	（オンライン）	800円
⑮磁気ディスクへの記録（電子化手数料）		1,200円 ＋（書面のページ数×700円）

（２）国際出願（特許・実用新案）関係手数料

①国際出願手数料			
・国際出願の用紙の枚数が30枚以内の場合			151,800円
・国際出願の用紙の枚数が30枚を越える場合、30枚を越える用紙1枚につき			1,700円
②国際出願手数料からの減額			
･オンラインで国際出願をした場合			34,200円
③送付・調査手数料			
・日本国特許庁が国際調査を行う国際出願			
＜送付手数料＞			10,000円
＜調査手数料＞	（日本語によるＰＣＴ国際出願）		70,000円
	（外国語によるＰＣＴ国際出願）		156,000円
・欧州特許庁が国際調査を行う国際出願			
＜送付手数料＞			10,000円
＜調査手数料＞			229,600円
・シンガポール知的所有権庁が国際調査を行う国際出願			
＜送付手数料＞			10,000円
＜調査手数料＞			181,200円
④予備審査手数料	（日本語によるＰＣＴ国際出願）		26,000円
（日本国特許庁が国際予備審査機関の場合）	（外国語によるＰＣＴ国際出願）		58,000円
⑤取扱手数料 ＜国際予備審査請求 1件につき＞			22,800円
⑥国際調査の追加手数料	（日本語によるＰＣＴ国際出願）	60,000円 ×	（請求の範囲の発明の数－1）
（日本国特許庁が国際調査機関の場合）	（外国語によるＰＣＴ国際出願）	126,000円 ×	（請求の範囲の発明の数－1）
⑦国際予備審査の追加手数料	（日本語によるＰＣＴ国際出願）	15,000円 ×	（請求の範囲の発明の数－1）
（日本国特許庁が国際予備審査機関の場合）	（外国語によるＰＣＴ国際出願）	34,000円 ×	（請求の範囲の発明の数－1）
⑧文献の写しの請求に係る手数料			1,400円
⑨書類謄本又はファイル記録事項の交付請求			1,400円
⑩優先権書類の国際事務局への送付請求			1,400円
⑪国際出願に関する書類についての証明書の交付請求			1,400円
⑫先の調査の結果の送付請求に係る手数料			1,700円

注：為替の変動等により、関係手数料が変わることがありますので、最新の手数料を特許庁のホームページで御確認ください。

（３）国際登録出願（意匠）手数料

①日本特許庁に支払う手数料（別途、国際事務局(WIPO)へ支払う②の手数料が必要）			
※日本国特許庁を介した国際出願（国際登録出願）を行う場合のみ必要			3,500円
②国際事務局（WIPO）に支払う手数料			
（基本手数料）	＜１意匠目＞		397 スイスフラン
	＜２意匠目以降、１意匠毎＞		19 スイスフラン
（公表手数料）	＜１複製物毎＞		17 スイスフラン
	＜書面で複製物を提出する場合		
	複製物を記載した書面の２頁目以降、追加頁毎＞		150 スイスフラン
（追加手数料）	＜意匠の説明が100単語を超える場合、１単語毎＞		2 スイスフラン
（指定手数料）	指定国毎の標準指定手数料又は個別指定手数料のいずれか		
	（各指定国の標準指定手数料の等級及び個別指定手数料の額については、特許庁ホームページの「ハーグ協定関係手数料」を御確認ください。）		
・標準指定手数料：指定国毎の所定の等級の手数料（個別指定手数料の国以外）			
	等級１の指定国	＜１意匠目＞	42 スイスフラン
		＜２意匠目以降、１意匠毎＞	2 スイスフラン
	等級２の指定国	＜１意匠目＞	60 スイスフラン
		＜２意匠目以降、１意匠毎＞	20 スイスフラン
	等級３の指定国	＜１意匠目＞	90 スイスフラン
		＜２意匠目以降、１意匠毎＞	50 スイスフラン
・個別指定手数料：指定国毎の所定の手数料（標準指定手数料の国以外）			
※日本の個別指定手数料		＜１意匠毎＞	665 スイスフラン

注：為替の変動等により、関係手数料が変わることがありますので、最新の手数料を特許庁のホームページで御確認ください。

（４）国際登録出願（商標）関係の主な手数料

①日本特許庁に支払う手数料（別途、国際事務局(WIPO)へ支払う②の手数料が必要）		
・国際登録出願		9,000円
・事後指定		4,200円
・国際登録の存続期間の更新申請		4,200円
・国際登録の名義人の変更の記録の請求		4,200円
②国際事務局（WIPO）に支払う手数料		
（下記の手数料の他、権利を取得する国により個別手数料が必要となる場合があります。個別手数料が必要な国及び金額については、特許庁ホームページの「マドリッドプロトコル個別手数料一覧表」を御確認ください。）		
・国際登録出願		
（基本手数料）	＜商標が白黒＞	653 スイスフラン
	＜商標がカラー＞	903 スイスフラン
（付加手数料）	＜１指定国毎＞	100 スイスフラン
※個別手数料を受領する締約国のみを指定した場合は不要		
（追加手数料）	＜国際分類の数が３を超えた１区分毎＞	100 スイスフラン
※個別手数料を受領する締約国のみを指定した場合は不要		
・事後指定		
（基本手数料）		300 スイスフラン
（付加手数料）	＜１指定国毎＞	100 スイスフラン
・国際登録の存続期間の更新申請		
（基本手数料）		653 スイスフラン
（付加手数料）	＜１指定国毎＞	100 スイスフラン
（追加手数料）	＜国際分類の数が３を超えた１区分毎＞	100 スイスフラン
・国際登録の名義人の変更の記録の申請		177 スイスフラン

注：為替の変動等により、関係手数料が変わることがありますので、最新の手数料を特許庁のホームページで御確認ください。

（５）弁理士試験受験手数料 12,000円

問合せ先：総務課

（参考）特許料等の減免措置一覧表（２０１７年４月１日現在）

減免対象者	根拠法令	措置内容
中小ベンチャー企業・小規模企業等 （※平成２６年４月から平成３０年３月までに特許の審査請求又は国際出願を行う場合に限る。）	産業競争力強化法第７５条	＜特許＞ 審査請求料：１／３に軽減 特許料（第１～１０年分）：１／３に軽減 調査手数料・送付手数料：１／３に軽減 予備審査手数料：１／３に軽減
個人（所得税非課税者等）	特許法第１０９条、第１９５条の２ 実用新案法第３２条の２、第５４条	＜特許＞ 審査請求料：免除又は半額軽減 特許料（第１～３年分）：免除又は半額軽減 特許料（第４～１０年分）：半額軽減 ＜実用新案＞ 実用新案技術評価請求料：免除又は半額軽減 登録料（第１～３年分）：免除又は３年間猶予
法人（非課税法人等）	特許法第１０９条、第１９５条の２	＜特許＞ 審査請求料：半額軽減 特許料（第１～１０年分）：半額軽減
研究開発型中小企業	産業技術力強化法第１８条 中小ものづくり高度化法＊2第９条 アジア拠点化推進法＊3第１０条	
アカデミック・ディスカウント （大学等＊1、大学等の研究者）	産業技術力強化法第１７条	
独立行政法人＊1		
公設試験研究機関		
地方独立行政法人		
承認ＴＬＯ＊1	ＴＬＯ法＊4第８条	
認定ＴＬＯ＊1	ＴＬＯ法＊4第１３条	

＊１　料金が免除となる場合があります。詳細は下記の表を御覧ください。

＊２　中小ものづくり高度化法：中小企業のものづくり基盤技術の高度化に関する法律

＊３　アジア拠点化推進法：特定多国籍企業による研究開発事業等の促進に関する特別措置法

＊４　ＴＬＯ法：大学等における技術に関する研究成果の民間事業者への移転の促進に関する法律

※料金の免除対象一覧

対象＼出願日	～Ｈ１６．３．３１	Ｈ１６．４．１～Ｈ１９．３．３１	Ｈ１９．４．１～
国	免除（特許・実用新案・意匠・商標）		
国の試験研究機関から権利を譲り受けた認定ＴＬＯ	免除（特許・実用新案）＜ＴＬＯ法第１２条＞		
国立大学法人 大学共同利用機関法人 （独）国立高等専門学校機構	免除（特許） ＜産業技術力強化法附則第３条＞		※上記「アカデミック・ディスカウント」による減免措置の対象
国立大学法人、大学共同利用機関法人、（独）国立高等専門学校機構から権利を譲り受けた承認ＴＬＯ	免除（特許） ＜ＴＬＯ法附則第３条＞		※上記「承認ＴＬＯ」を対象とした減免措置の対象
Ｈ１６．３．３１時点で特許法施行令に指定されていた独立行政法人	免除（特許・実用新案・意匠・商標） ＜改正法＊5附則第２～５条＞	※上記「独立行政法人」を対象とした減免措置の対象	
国立大学、独立行政法人から権利を譲り受けた認定ＴＬＯ	免除（特許・実用新案） ＜改正法附則第８条＞	※上記「承認ＴＬＯ」又は「認定ＴＬＯ」を対象とした減免措置の対象	

＊５　特許法等の一部を改正する法律（平成１５年法律第４７号）

問合せ先：総務課

１２．主要国･機関における特許出願政府費用等一覧表

国別		五庁						
		米国		ＥＰＯ			中華人民共和国	
経費 ＼ 施行日		２０１４．１．１		２０１６．４．１			２０１２．１２．２７	
最低必要費用	出願料	US$ 280	(¥28,560)	紙	€ 210	(¥23,940)	900 元	(¥13,500)
				電子	€ 120	(¥13,680)		
	その他	・出願料付加分 ・超過ページ料 US$400/50頁 （100頁を超える場合） ・3項を超える独立ｸﾚｰﾑ US$420/項 ・20項を超えるｸﾚｰﾑ US$80/項 ・多項従属ｸﾚｰﾑがある場合 US$780 ・紙出願料（加算） US$400 ・サーチ料 US$600 ・審査料 US$720 ・公開手数料 無料 ・特許発行料 US$960 ・期間延長 1ヵ月目 : US$200 2ヵ月目 : US$600 3ヵ月目 : US$1,400 4ヵ月目 : US$2,200 5ヵ月目 : US$3,000		・出願料付加分 上記出願料は35頁まで。 超過ページ料 € 15/頁 （35頁を超える場合） ・クレーム料 ・16～50項まで € 235/項 ・50項を超えるｸﾚｰﾑ € 585/項 ・調査料 € 1,300 ・指定料 € 585 ・審査請求料 € 1,635 ・特許付与（35頁まで） € 925			・出願料付加分 ・31頁から300頁まで 50元/頁 ・300頁を超える場合 100元/頁 ・10項を超えるｸﾚｰﾑ 150元/項 ・優先権主張 80元/件 ・公開料 50元 ・審査請求料 2,500元 ・特許登録料 255元 ・出願維持年金 *1 300元	
年金（特許料等）		登録された年を第１年目とする		出願した年を第１年目とする			出願した年を第１年目とする	
	第1年						900 元	(¥13,500)
	第2年						900 元	(¥13,500)
	第3年			€ 470	(¥53,580)		900 元	(¥13,500)
	第4年			€ 585	(¥66,690)		1,200 元	(¥18,000)
	第5年	3年6ヶ月以内に		€ 820	(¥93,480)		1,200 元	(¥18,000)
	第6年	US$1,600	(¥163,200)	€ 1,050	(¥119,700)		1,200 元	(¥18,000)
	第7年			€ 1,165	(¥132,810)		2,000 元	(¥30,000)
	第8年			€ 1,280	(¥145,920)		2,000 元	(¥30,000)
	第9年	7年6ヶ月以内に		€ 1,395	(¥159,030)		2,000 元	(¥30,000)
	第10年	US$3,600	(¥367,200)	€ 1,575	(¥179,550)		4,000 元	(¥60,000)
	第11年			€ 1,575	(¥179,550)		4,000 元	(¥60,000)
	第12年			€ 1,575	(¥179,550)		4,000 元	(¥60,000)
	第13年	11年6ヶ月以内に		€ 1,575	(¥179,550)		6,000 元	(¥90,000)
	第14年	US$7,400	(¥754,800)	€ 1,575	(¥179,550)		6,000 元	(¥90,000)
	第15年			€ 1,575	(¥179,550)		6,000 元	(¥90,000)
	第16年			€ 1,575	(¥179,550)		8,000 元	(¥120,000)
	第17年			€ 1,575	(¥179,550)		8,000 元	(¥120,000)
	第18年			€ 1,575	(¥179,550)		8,000 元	(¥120,000)
	第19年			€ 1,575	(¥179,550)		8,000 元	(¥120,000)
	第20年			€ 1,575	(¥179,550)		8,000 元	(¥120,000)
	第21年							
	第22年							
	第23年							
	第24年							
	第25年							
特許権存続期間		出願日から２０年*1		出願日から２０年			出願日から２０年	
通貨換算率		US$1: ¥102		€1: ¥114			1元: ¥15	
備考		※小企業、個人、非営利団体については上記の料金は半額（但し電子出願の出願料は75%減額）。極小規模事業体については上記の料金を75%減額（但し紙出願料は５０%減額）。 ※納付すべき料金額は納付日現在に適用されている金額となる。なお、料金改定は毎年行われる可能性があるので納付すべき料金額について留意すること。 *1:1995年6月8日前の出願は特許日から17年又は出願日から20年のいずれか遅く終了する方の期間。		※上記特許料の欄の金額は、登録までにＥＰＯに支払う維持料であり、特許料は指定された各国にそれぞれ支払う必要がある。			※公開料は出願時に納付しなければならない。 *1:出願維持年金は2010年2月以降不要となった。	

国別		五庁			BRICS(中国を除く)					
		大韓民国			ブラジル				ロシア	
経費＼施行日		２０１４．３．１			２０１４．３．１０				２０１２．８．２２	
最低必要費用	出願料	紙	W 66,000	(¥6,072)	紙	R$ 260		(¥8,142)	RUB 1,650	(¥2,609)
		電子	W 46,000	(¥4,232)	電子	R$ 175		(¥5,480)		
	その他	・出願料付加分 紙出願の場合 W1,000/頁*1 ・優先権主張 W20,000（紙） （1の主張） W18,000（電子） ・審査請求料 W143,000 ・付加料(ｸﾚｰﾑ毎) W44,000/項 ・特許登録料 W45,000 ・付加料(ｸﾚｰﾑ毎) W39,000/項			・審査請求料 10ｸﾚｰﾑまで R$590/項 11～15ｸﾚｰﾑ R$100/項 16～30ｸﾚｰﾑ R$200/項 31ｸﾚｰﾑ以上 R$500/項 ・特許証発行手数料 R$235 ・出願維持年金*1 R$295/年				・出願料付加分 25以上のｸﾚｰﾑの場合 （各ｸﾚｰﾑ当たり） RUB250 ・審査請求料 ・1の独立ｸﾚｰﾑ RUB2,450 ・各独立ｸﾚｰﾑ当たり(10以下) RUB1,950 ・各独立ｸﾚｰﾑ当たり(11以上) RUB3,400 ・特許付与手数料 RUB3,250	
年金（特許料等）		登録された年を第１年目とする			出願した年を第１年目とする				出願をした年を第1年目とする	
	第1年									
	第2年									
	第3年				R$ 780		(¥24,425)		RUB 850	(¥1,344)
	第4年	W 40,000		¥3,680	R$ 780		(¥24,425)		RUB 850	(¥1,344)
	第5年	＋W 22,000		＋ ¥2,024	R$ 780		(¥24,425)		RUB 1,250	(¥1,976)
	第6年	×ｸﾚｰﾑ数／年		×ｸﾚｰﾑ数／年	R$ 780		(¥24,425)		RUB 1,250	(¥1,976)
	第7年	W 100,000		¥9,200	R$ 1,220		(¥38,203)		RUB 1,650	(¥2,609)
	第8年	＋W 38,000		＋ ¥3,496	R$ 1,220		(¥38,203)		RUB 1,650	(¥2,609)
	第9年	×ｸﾚｰﾑ数／年		×ｸﾚｰﾑ数／年	R$ 1,220		(¥38,203)		RUB 2,450	(¥3,873)
	第10年	W 240,000		¥22,081	R$ 1,220		(¥38,203)		RUB 2,450	(¥3,873)
	第11年	＋W 55,000		＋ ¥5,060	R$ 1,645		(¥51,512)		RUB 3,650	(¥5,771)
	第12年	×ｸﾚｰﾑ数／年		×ｸﾚｰﾑ数／年	R$ 1,645		(¥51,512)		RUB 3,650	(¥5,771)
	第13年	W 360,000		¥33,121	R$ 1,645		(¥51,512)		RUB 4,900	(¥7,747)
	第14年	＋W 55,000		＋ ¥5,060	R$ 1,645		(¥51,512)		RUB 4,900	(¥7,747)
	第15年	×ｸﾚｰﾑ数／年		×ｸﾚｰﾑ数／年	R$ 1,645		(¥51,512)		RUB 6,100	(¥9,644)
	第16年				R$ 2,005		(¥62,785)		RUB 6,100	(¥9,644)
	第17年				R$ 2,005		(¥62,785)		RUB 6,100	(¥9,644)
	第18年				R$ 2,005		(¥62,785)		RUB 6,100	(¥9,644)
	第19年				R$ 2,005		(¥62,785)		RUB 8,100	(¥12,806)
	第20年				R$ 2,005		(¥62,785)		RUB 8,100	(¥12,806)
	第21年								RUB 12,000	(¥18,972)
	第22年								RUB 12,000	(¥18,972)
	第23年								RUB 12,000	(¥18,972)
	第24年								RUB 12,000	(¥18,972)
	第25年								RUB 12,000	(¥18,972)
特許権存続期間		出願日から２０年			出願日から２０年*2				出願日から２０年	
通貨換算率		W100：¥9.20			R$1：¥31.31				RUB1：¥1.58	
備考		※年金の支払は各年毎に上記合計額を支払うものとする。 *1:明細書・図面、要約書の20頁を超える1頁毎に。			※小企業、個人等については上記料金の約60%が減額される。 ※通常の納付期限を超える場合は、年金額は２倍となる。 *1：継続中の出願は出願の第3年目から各年あたりR$295の維持年金を支払う。 *2：但し特許付与日から10年以上。				※2012年8月22日付けでWTO加盟に伴い、出願者がロシア国内居住者か非居住者かに関わらず一律の料金となった。 年金の支払い期日から6か月以内の遅延支払の手数料は50%増し。	

国別	ＢＲＩＣＳ（中国を除く）								
	インド								
経費＼施行日	２０１４．２．２８								
最低必要費用 出願料	個人以外の法人（小規模団体以外）			個人以外の法人（小規模団体）			個人		
	紙	INR 8,800	(¥13,464)	紙	INR 4,400	(¥6,732)	紙	INR 1,760	(¥2,693)
	電子	INR 8,000	(¥12,240)	電子	INR 4,000	(¥6,120)	電子	INR 1,600	(¥2,448)
その他	・出願料付加分 ・10項を超えるｸﾚｰﾑ 紙 INR1,760/項 電子 INR1,600/項 ・30頁を超える場合 紙 INR880/頁 電子 INR800/頁 ・早期公開請求 紙 INR13,750 電子 INR12,500 ・審査請求 紙 INR22,000 電子 INR20,000			・出願料付加分 ・10項を超えるｸﾚｰﾑ 紙 INR880/項 電子 INR800/項 ・30頁を超える場合 紙 INR440/頁 電子 INR400/頁 ・早期公開請求 紙 INR6,875 電子 INR6,250 ・審査請求 紙 INR11,000 電子 INR10,000			・出願料付加分 ・10項を超えるｸﾚｰﾑ 紙 INR352/項 電子 INR320/項 ・30頁を超える場合 紙 INR176/頁 電子 INR160/頁 ・早期公開請求 紙 INR2,750 電子 INR2,500 ・審査請求 紙 INR4,400 電子 INR4,000		

年金（特許料等）	出願した年を第１年目とする					
第1年						
第2年	紙	電子	紙	電子	紙	電子
第3年	INR 4,400 (¥6,732)	INR 4,000 (¥6,120)	INR 2,200 (¥3,366)	INR 2,000 (¥3,060)	INR 880 (¥1,346)	INR 800 (¥1,224)
第4年	INR 4,400 (¥6,732)	INR 4,000 (¥6,120)	INR 2,200 (¥3,366)	INR 2,000 (¥3,060)	INR 880 (¥1,346)	INR 800 (¥1,224)
第5年	INR 4,400 (¥6,732)	INR 4,000 (¥6,120)	INR 2,200 (¥3,366)	INR 2,000 (¥3,060)	INR 880 (¥1,346)	INR 800 (¥1,224)
第6年	INR 4,400 (¥6,732)	INR 4,000 (¥6,120)	INR 2,200 (¥3,366)	INR 2,000 (¥3,060)	INR 880 (¥1,346)	INR 800 (¥1,224)
第7年	INR 13,200 (¥20,196)	INR 12,000 (¥18,360)	INR 6,600 (¥10,098)	INR 6,000 (¥9,180)	INR 2,640 (¥4,039)	INR 2,400 (¥3,672)
第8年	INR 13,200 (¥20,196)	INR 12,000 (¥18,360)	INR 6,600 (¥10,098)	INR 6,000 (¥9,180)	INR 2,640 (¥4,039)	INR 2,400 (¥3,672)
第9年	INR 13,200 (¥20,196)	INR 12,000 (¥18,360)	INR 6,600 (¥10,098)	INR 6,000 (¥9,180)	INR 2,640 (¥4,039)	INR 2,400 (¥3,672)
第10年	INR 13,200 (¥20,196)	INR 12,000 (¥18,360)	INR 6,600 (¥10,098)	INR 6,000 (¥9,180)	INR 2,640 (¥4,039)	INR 2,400 (¥3,672)
第11年	INR 26,400 (¥40,392)	INR 24,000 (¥36,720)	INR 13,200 (¥20,196)	INR 12,000 (¥18,360)	INR 5,280 (¥8,078)	INR 4,800 (¥7,344)
第12年	INR 26,400 (¥40,392)	INR 24,000 (¥36,720)	INR 13,200 (¥20,196)	INR 12,000 (¥18,360)	INR 5,280 (¥8,078)	INR 4,800 (¥7,344)
第13年	INR 26,400 (¥40,392)	INR 24,000 (¥36,720)	INR 13,200 (¥20,196)	INR 12,000 (¥18,360)	INR 5,280 (¥8,078)	INR 4,800 (¥7,344)
第14年	INR 26,400 (¥40,392)	INR 24,000 (¥36,720)	INR 13,200 (¥20,196)	INR 12,000 (¥18,360)	INR 5,280 (¥8,078)	INR 4,800 (¥7,344)
第15年	INR 26,400 (¥40,392)	INR 24,000 (¥36,720)	INR 13,200 (¥20,196)	INR 12,000 (¥18,360)	INR 5,280 (¥8,078)	INR 4,800 (¥7,344)
第16年	INR 44,000 (¥67,320)	INR 40,000 (¥61,200)	INR 22,000 (¥33,660)	INR 20,000 (¥30,600)	INR 8,800 (¥13,464)	INR 8,000 (¥12,240)
第17年	INR 44,000 (¥67,320)	INR 40,000 (¥61,200)	INR 22,000 (¥33,660)	INR 20,000 (¥30,600)	INR 8,800 (¥13,464)	INR 8,000 (¥12,240)
第18年	INR 44,000 (¥67,320)	INR 40,000 (¥61,200)	INR 22,000 (¥33,660)	INR 20,000 (¥30,600)	INR 8,800 (¥13,464)	INR 8,000 (¥12,240)
第19年	INR 44,000 (¥67,320)	INR 40,000 (¥61,200)	INR 22,000 (¥33,660)	INR 20,000 (¥30,600)	INR 8,800 (¥13,464)	INR 8,000 (¥12,240)
第20年	INR 44,000 (¥67,320)	INR 40,000 (¥61,200)	INR 22,000 (¥33,660)	INR 20,000 (¥30,600)	INR 8,800 (¥13,464)	INR 8,000 (¥12,240)
第21年						
第22年						
第23年						
第24年						
第25年						

特許権存続期間	出願日から２０年
通貨換算率	INR1: ¥1.53
備考	※紙出願にかかる手続料金額は、電子出願にかかる手続料金額の10%増しの金額となる。

国別		BRICS(中国を除く)		ASEAN			
		南アフリカ		インドネシア		シンガポール	
経費	施行日	1998.1.1		2014.7.3		2014.2.13	
最低必要費用	出願料	ZAR 590	(¥4,291)	Rp 750,000	(¥5,837)	SG$ 160	(¥12,012)
	その他			・出願料付加分 10項を超えるｸﾚｰﾑ Rp50,000/項 超過ページ料 Rp5,000/頁 (30頁を超える場合) ・実体審査請求料 Rp2,000,000		・調査請求料 SG$1,925 ・審査請求料 SG$1,350 ・調査／審査組合せ請求料 SG$2,600 ・特許付与料 SG$200 25項を超えるクレーム SG$20/項	
年金(特許料等)		出願した年を第1年目とする		出願した年を第1年目とする		出願した年を第1年度とする	
	第1年			Rp 700,000	(¥5,448)		
	第2年			Rp 700,000	(¥5,448)		
	第3年			Rp 700,000	(¥5,448)		
	第4年	ZAR 130	(¥945)	Rp 1,000,000	(¥7,783)		
	第5年	ZAR 130	(¥945)	Rp 1,000,000	(¥7,783)	SG$ 140	(¥10,510)
	第6年	ZAR 130	(¥945)	Rp 1,500,000	(¥11,674)	SG$ 140	(¥10,510)
	第7年	ZAR 85	(¥618)	Rp 2,000,000	(¥15,565)	SG$ 140	(¥10,510)
	第8年	ZAR 85	(¥618)	Rp 2,000,000	(¥15,565)	SG$ 270	(¥20,269)
	第9年	ZAR 100	(¥727)	Rp 2,500,000	(¥19,457)	SG$ 270	(¥20,269)
	第10年	ZAR 100	(¥727)	Rp 3,500,000	(¥27,239)	SG$ 270	(¥20,269)
	第11年	ZAR 120	(¥873)	Rp 5,000,000	(¥38,913)	SG$ 350	(¥26,275)
	第12年	ZAR 120	(¥873)	Rp 5,000,000	(¥38,913)	SG$ 350	(¥26,275)
	第13年	ZAR 145	(¥1,055)	Rp 5,000,000	(¥38,913)	SG$ 350	(¥26,275)
	第14年	ZAR 145	(¥1,055)	Rp 5,000,000	(¥38,913)	SG$ 490	(¥36,785)
	第15年	ZAR 164	(¥1,193)	Rp 5,000,000	(¥38,913)	SG$ 490	(¥36,785)
	第16年	ZAR 164	(¥1,193)	Rp 5,000,000	(¥38,913)	SG$ 490	(¥36,785)
	第17年	ZAR 181	(¥1,316)	Rp 5,000,000	(¥38,913)	SG$ 600	(¥45,043)
	第18年	ZAR 181	(¥1,316)	Rp 5,000,000	(¥38,913)	SG$ 600	(¥45,043)
	第19年	ZAR 206	(¥1,498)	Rp 5,000,000	(¥38,913)	SG$ 600	(¥45,043)
	第20年	ZAR 206	(¥1,498)	Rp 5,000,000	(¥38,913)	SG$ 710	(¥53,301)
	第21年					SG$ 950	(¥71,318)
	第22年					SG$ 950	(¥71,318)
	第23年					SG$ 950	(¥71,318)
	第24年					SG$ 950	(¥71,318)
	第25年					SG$ 950	(¥71,318)
特許権存続期間		出願日から20年		出願日から20年		出願日から20年	
通貨換算率		ZAR1: ¥7.27		Rp100: ¥0.78		SG$1: ¥75.07	
備考		※年金の支払い期日の延長手数料(1ヵ月まで)はZAR90,その後は支払い期日から6ヵ月以内までZAR50/月。		※年金に各ｸﾚｰﾑ当たり以下の追加料金が発生する。 1～3年度まで(各年度当たり) Rp50,000 4,5年度(各年度当たり) Rp100,000 6年度 Rp150,000 7,8年度(各年度当たり) Rp200,000 9年度以降(各年度当たり) Rp250,000 出願から特許付与までの年金は特許付与から1年以内に支払う。			

国別		ASEAN					
		タイ		フィリピン			
経費＼施行日		２００７．１０．１		２０１２．７．１８			
最低必要費用	出願料	THB 500	(¥1,469)		大規模企業		小規模企業
					PHP 3,600	(¥7,711)	PHP 1,800 (¥3,856)
	その他	・審査請求料	THB250	・出願料付加分 ・5項を超えるｸﾚｰﾑ ・30頁を超える場合	PHP300/項 PHP30/頁		PHP150/項 PHP15/頁
		・公開手数料	THB250				
		・特許付与手数料	THB500	・優先権主張	PHP1,800		PHP900
				・審査請求料	PHP3,500		PHP1,750
				・特許付与、公告料	PHP1,000		PHP500
年金（特許料等）		出願した年を第１年目とする					
	第1年						
	第2年						
	第3年						
	第4年						
	第5年	THB 1,000	(¥2,938)		PHP 2,700	(¥5,783)	PHP 1,350 (¥2,892)
	第6年	THB 1,200	(¥3,525)		PHP 3,600	(¥7,711)	PHP 1,800 (¥3,856)
	第7年	THB 1,600	(¥4,700)		PHP 4,500	(¥9,639)	PHP 2,250 (¥4,820)
	第8年	THB 2,200	(¥6,463)		PHP 5,400	(¥11,567)	PHP 2,700 (¥5,783)
	第9年	THB 3,000	(¥8,813)		PHP 7,200	(¥15,422)	PHP 3,600 (¥7,711)
	第10年	THB 4,000	(¥11,750)		PHP 9,000	(¥19,278)	PHP 4,500 (¥9,639)
	第11年	THB 5,200	(¥15,276)		PHP 11,600	(¥24,847)	PHP 5,800 (¥12,424)
	第12年	THB 6,600	(¥19,388)		PHP 14,400	(¥30,845)	PHP 7,200 (¥15,422)
	第13年	THB 8,200	(¥24,088)		PHP 17,000	(¥36,414)	PHP 8,500 (¥18,207)
	第14年	THB 10,000	(¥29,376)		PHP 20,700	(¥44,339)	PHP 10,350 (¥22,170)
	第15年	THB 12,000	(¥35,251)		PHP 24,300	(¥52,051)	PHP 12,150 (¥26,025)
	第16年	THB 14,200	(¥41,714)		PHP 27,800	(¥59,548)	PHP 13,900 (¥29,774)
	第17年	THB 16,600	(¥48,764)		PHP 31,400	(¥67,259)	PHP 15,700 (¥33,629)
	第18年	THB 19,200	(¥56,402)		PHP 37,700	(¥80,753)	PHP 18,850 (¥40,377)
	第19年	THB 22,000	(¥64,627)		PHP 45,300	(¥97,033)	PHP 22,650 (¥48,516)
	第20年	THB 25,000	(¥73,440)		PHP 54,300	(¥116,311)	PHP 27,150 (¥58,155)
	第21年						
	第22年						
	第23年						
	第24年						
	第25年						
特許権存続期間		出願日から２０年		出願日から２０年			
通貨換算率		THB100：¥293.76		PHP1：¥2.14			
備考				※５項を超える各クレーム当たり年金の加算料金として、毎年PHP350(小規模企業はPHP175)が加算される。 年金は前払いであり、最初の年金は出願公開日から4年目の対応日までに納付する。 年金の支払期日から6ヵ月以内の遅延支払の手数料はPHP350/年。			

国別	ASEAN					
	ベトナム			マレーシア		
経費＼施行日	２００９．２．４			２０１１．２．１５		
最低必要費用 出願料	紙	VND 180,000	(¥823)	紙	MYR 290	(¥7,188)
	紙(ﾃﾞｰﾀ有)	VND 150,000	(¥685)	電子	MYR 260	(¥6,444)
	電子	VND 100,000	(¥457)			
その他	(上記出願料金は、1独立クレーム当たりの料金となる。) ・出願料付加分 超過ページ料 VND 12,000/頁 (6頁以降) ・優先権主張 VND 600,000/件 ・公開手数料 VND 120,000 2番目以降の図面に付き VND 60,000/図 ・審査請求料(調査料含) 独立ｸﾚｰﾑ当たり VND 540,000/項 ・付与手数料 VND 120,000 2項目以降の 独立ｸﾚｰﾑ当たり VND 100,000/項 ・登録及び公告料 VND 240,000 2番目以降の図面に付き VND 120,000/図			・出願料付加分 10項を超えるｸﾚｰﾑ 紙・電子 MYR20/項 ・実体審査請求料 紙 MYR1,100 電子 MYR950 ・修正実体審査請求料 紙 MYR640 電子 MYR600 ・付与証明書発行 無料		
年金(特許料等)	出願した年を第１年目とする			登録された年を第１年目とする		
				紙		電子
第1年	VND 300,000	(¥1,371)		MYR 290	(¥7,188)	MYR 260 (¥6,444)
第2年	VND 300,000	(¥1,371)		MYR 360	(¥8,923)	MYR 330 (¥8,179)
第3年	VND 480,000	(¥2,193)		MYR 420	(¥10,410)	MYR 390 (¥9,667)
第4年	VND 480,000	(¥2,193)		MYR 490	(¥12,145)	MYR 460 (¥11,402)
第5年	VND 780,000	(¥3,564)		MYR 560	(¥13,880)	MYR 520 (¥12,889)
第6年	VND 780,000	(¥3,564)		MYR 640	(¥15,863)	MYR 600 (¥14,872)
第7年	VND 1,200,000	(¥5,484)		MYR 690	(¥17,102)	MYR 650 (¥16,111)
第8年	VND 1,200,000	(¥5,484)		MYR 760	(¥18,837)	MYR 720 (¥17,846)
第9年	VND 1,800,000	(¥8,225)		MYR 820	(¥20,325)	MYR 780 (¥19,333)
第10年	VND 1,800,000	(¥8,225)		MYR 890	(¥22,060)	MYR 850 (¥21,068)
第11年	VND 2,520,000	(¥11,515)		MYR 940	(¥23,299)	MYR 900 (¥22,307)
第12年	VND 2,520,000	(¥11,515)		MYR 1,100	(¥27,265)	MYR 1,050 (¥26,025)
第13年	VND 2,520,000	(¥11,515)		MYR 1,250	(¥30,983)	MYR 1,200 (¥29,743)
第14年	VND 3,300,000	(¥15,080)		MYR 1,350	(¥33,461)	MYR 1,300 (¥32,222)
第15年	VND 3,300,000	(¥15,080)		MYR 1,660	(¥41,145)	MYR 1,600 (¥39,658)
第16年	VND 3,300,000	(¥15,080)		MYR 1,900	(¥47,093)	MYR 1,850 (¥45,854)
第17年	VND 4,200,000	(¥19,192)		MYR 2,200	(¥54,529)	MYR 2,100 (¥52,051)
第18年	VND 4,200,000	(¥19,192)		MYR 2,500	(¥61,965)	MYR 2,400 (¥59,486)
第19年	VND 4,200,000	(¥19,192)		MYR 2,700	(¥66,922)	MYR 2,600 (¥64,444)
第20年	VND 4,200,000	(¥19,192)				
第21年						
第22年						
第23年						
第24年						
第25年						
特許権存続期間	出願日から２０年			出願日から２０年		
通貨換算率	VND100：¥0.46			MYR1：¥24.79		
備考	※年金は1独立クレーム当たりの料金である。			※年金の支払期日から6ヵ月以内の遅延支払の手数料は100%増し。		

国別		ＥＰＣ加盟国								
		英国			ドイツ			フランス		
経費＼施行日		２０１４．４．１			２０１４．４．１			２０１５．７．１		
最低必要費用	出願料	紙	£ 30	(¥4,020)	紙	€ 60	(¥6,840)	紙	€ 36	(¥4,104)
		電子	£ 20	(¥2,680)	電子	€ 40	(¥4,560)	電子	€ 26	(¥2,964)
	その他	・調査料（紙）　£150.00 ・調査料（電子）　£130.00 ・審査請求料（紙）　£100.00 ・審査請求料（電子）　£80.00			・出願料付加分 10項を超えるｸﾚｰﾑ 紙　€30/項 電子 €20/項 ・調査料　€300 ・審査請求料　€150 （すでに調査がされている場合） ・審査請求料　€350 （調査がされていない場合）			・出願料付加分 10項を超えるｸﾚｰﾑ　€ 42/項 ・調査料　€ 520 ・特許発行料　€ 90		
年金（特許料等）		出願した年を第１年目とする			出願した年を第１年目とする					
	第1年									
	第2年								€ 38	(¥4,332)
	第3年					€ 70	(¥7,980)		€ 38	(¥4,332)
	第4年					€ 70	(¥7,980)		€ 38	(¥4,332)
	第5年		£ 70	(¥9,380)		€ 90	(¥10,260)		€ 38	(¥4,332)
	第6年		£ 90	(¥12,060)		€ 130	(¥14,820)		€ 76	(¥8,664)
	第7年		£ 110	(¥14,740)		€ 180	(¥20,520)		€ 96	(¥10,944)
	第8年		£ 130	(¥17,420)		€ 240	(¥27,360)		€ 136	(¥15,504)
	第9年		£ 150	(¥20,100)		€ 290	(¥33,060)		€ 180	(¥20,520)
	第10年		£ 170	(¥22,780)		€ 350	(¥39,900)		€ 220	(¥25,080)
	第11年		£ 190	(¥25,460)		€ 470	(¥53,580)		€ 260	(¥29,640)
	第12年		£ 210	(¥28,140)		€ 620	(¥70,680)		€ 300	(¥34,200)
	第13年		£ 250	(¥33,500)		€ 760	(¥86,640)		€ 350	(¥39,900)
	第14年		£ 290	(¥38,860)		€ 910	(¥103,740)		€ 400	(¥45,600)
	第15年		£ 350	(¥46,900)		€ 1,060	(¥120,840)		€ 450	(¥51,300)
	第16年		£ 410	(¥54,940)		€ 1,230	(¥140,220)		€ 510	(¥58,140)
	第17年		£ 460	(¥61,640)		€ 1,410	(¥160,740)		€ 570	(¥64,980)
	第18年		£ 510	(¥68,340)		€ 1,590	(¥181,260)		€ 640	(¥72,960)
	第19年		£ 560	(¥75,040)		€ 1,760	(¥200,640)		€ 720	(¥82,080)
	第20年		£ 600	(¥80,400)		€ 1,940	(¥221,160)		€ 790	(¥90,060)
	第21年		£ 600	(¥80,400)		€ 2,650	(¥302,100)		€ 940	(¥107,160)
	第22年		£ 700	(¥93,800)		€ 2,940	(¥335,160)		€ 940	(¥107,160)
	第23年		£ 800	(¥107,200)		€ 3,290	(¥375,060)		€ 940	(¥107,160)
	第24年		£ 900	(¥120,600)		€ 3,650	(¥416,100)		€ 940	(¥107,160)
	第25年		£ 1,000	(¥134,000)		€ 4,120	(¥469,680)		€ 940	(¥107,160)
特許権存続期間		出願日から２０年			出願日の翌日から２０年			出願日から２０年		
通貨換算率		£1：¥134			€1：¥114			€1：¥114		
備考		※EPO出願でイギリスを指定国とした際の納付すべき最初の特許料は、欧州特許を出願した年を第１年目とし、欧州特許公報に公示された翌年の年金から支払う。			※EPO出願でドイツを指定国とした際の納付すべき最初の特許料は、欧州特許の出願日を第１年目とし、欧州特許公報に公示された翌年の年金から支払う。			※EPO出願でフランスを指定国とした際の納付すべき最初の特許料は、欧州特許の出願日を第１年目とし、欧州特許公報に公示された翌年の年金から支払う。 ※自然人、非営利団体及び従業員1,000人未満の中小企業は、上記料金の半額。		

国別		その他				
		オーストラリア			カナダ	
経費 ＼ 施行日		２０１２．１２．１			２０１０．１０．１	
最低必要費用	出願料	紙	AS$ 470	(¥36,386)	C$ 400	(¥31,200)
		電子	AS$ 370	(¥28,645)		
	その他	・審査請求料 AS$490 ※オーストラリア特許庁がIPER（国際予備審査報告書）を作成した場合の審査請求料 AS$300 ・特許発行料 AS$250 20項を超えるクレーム AS$110/項			・審査請求料 C$800 ・特許登録料 C$300 ・超過ページ（許可通知時） C$6/頁 （明細書及び図面が100頁を超える場合）	
年金（特許料等）		本出願をした年を1年目とする			出願した年を第１年目とする	
	第1年					
	第2年					
	第3年				C$ 100	(¥7,800)
	第4年				C$ 100	(¥7,800)
	第5年	AS$ 300		(¥23,225)	C$ 100	(¥7,800)
	第6年	AS$ 300		(¥23,225)	C$ 200	(¥15,600)
	第7年	AS$ 300		(¥23,225)	C$ 200	(¥15,600)
	第8年	AS$ 300		(¥23,225)	C$ 200	(¥15,600)
	第9年	AS$ 300		(¥23,225)	C$ 200	(¥15,600)
	第10年	AS$ 300		(¥23,225)	C$ 200	(¥15,600)
	第11年	AS$ 500		(¥38,709)	C$ 250	(¥19,500)
	第12年	AS$ 500		(¥38,709)	C$ 250	(¥19,500)
	第13年	AS$ 500		(¥38,709)	C$ 250	(¥19,500)
	第14年	AS$ 500		(¥38,709)	C$ 250	(¥19,500)
	第15年	AS$ 500		(¥38,709)	C$ 250	(¥19,500)
	第16年	AS$ 1,120		(¥86,708)	C$ 450	(¥35,100)
	第17年	AS$ 1,120		(¥86,708)	C$ 450	(¥35,100)
	第18年	AS$ 1,120		(¥86,708)	C$ 450	(¥35,100)
	第19年	AS$ 1,120		(¥86,708)	C$ 450	(¥35,100)
	第20年	AS$ 1,120		(¥86,708)	C$ 450	(¥35,100)
	第21年	AS$ 2,300		(¥178,061)		
	第22年	AS$ 2,300		(¥178,061)		
	第23年	AS$ 2,300		(¥178,061)		
	第24年	AS$ 2,300		(¥178,061)		
	第25年	AS$ 2,300		(¥178,061)		
特許権存続期間		特許日*1から２０年			出願日から２０年*1	
通貨換算率		A$1: ¥77.42			C$1: ¥78	
備考		※上記は“a standard patent”取得時にかかる費用。 ※権利期間の延長は最長で5年。 ※年金は前払いであり、最初の手数料は出願日から4年目の対応日までにおこなう。また、年金額は電子的手続きによる場合の費用。それ以外の場合は各AS$50増しとなる。 *1特許日とは関連する完全明細書の提出日，又は規則が前記と異なる日を特許日に決定するよう規定している場合、規則によって決定される日（特許法６５条）。			※小企業、個人については上記の料金の半額。 *1:1989年10月1日前の出願は特許発行日から17年間。	

国別		その他				
		台湾			香港	
経費＼施行日		２０１４．１１．６			２０１３．１２．１３	
最低必要費用	出願料	紙	NT$ 3,500	(¥11,353)	HK$ 380	(¥5,000)
		電子	NT$ 2,900	(¥9,406)		
	その他	・審査請求料 NT$7,000 ・超過ページ料 NT$500/50頁 （必要図面、明細書が50頁を超える場合） ・10項を超えるクレーム NT$800/項 ・特許発行料 NT$1,000			（上記のHK$380は、指定特許出願の登録請求料に相当する） ・登録請求の公告料 HK$68 ・指定特許の登録及び標準特許付与請求料 HK$380 ・上記請求の公告料 HK$68 ・標準特許出願の出願維持の手数料*1 HK$270/年	
年金（特許料等）		公告された年を第１年目とする			指定特許出願年を第1年度とする	
	第1年	NT$ 2,500		(¥8,109)		
	第2年	NT$ 2,500		(¥8,109)		
	第3年	NT$ 2,500		(¥8,109)		
	第4年	NT$ 5,000		(¥16,218)	HK$ 540	(¥7,105)
	第5年	NT$ 5,000		(¥16,218)	HK$ 540	(¥7,105)
	第6年	NT$ 5,000		(¥16,218)	HK$ 540	(¥7,105)
	第7年	NT$ 8,000		(¥25,949)	HK$ 540	(¥7,105)
	第8年	NT$ 8,000		(¥25,949)	HK$ 540	(¥7,105)
	第9年	NT$ 8,000		(¥25,949)	HK$ 540	(¥7,105)
	第10年	NT$ 16,000		(¥51,898)	HK$ 540	(¥7,105)
	第11年	NT$ 16,000		(¥51,898)	HK$ 540	(¥7,105)
	第12年	NT$ 16,000		(¥51,898)	HK$ 540	(¥7,105)
	第13年	NT$ 16,000		(¥51,898)	HK$ 540	(¥7,105)
	第14年	NT$ 16,000		(¥51,898)	HK$ 540	(¥7,105)
	第15年	NT$ 16,000		(¥51,898)	HK$ 540	(¥7,105)
	第16年	NT$ 16,000		(¥51,898)	HK$ 540	(¥7,105)
	第17年	NT$ 16,000		(¥51,898)	HK$ 540	(¥7,105)
	第18年	NT$ 16,000		(¥51,898)	HK$ 540	(¥7,105)
	第19年	NT$ 16,000		(¥51,898)	HK$ 540	(¥7,105)
	第20年	NT$ 16,000		(¥51,898)	HK$ 540	(¥7,105)
	第21年	NT$ 16,000		(¥51,898)		
	第22年	NT$ 16,000		(¥51,898)		
	第23年	NT$ 16,000		(¥51,898)		
	第24年	NT$ 16,000		(¥51,898)		
	第25年	NT$ 16,000		(¥51,898)		
特許権存続期間		出願日から２０年			指定特許出願日から２０年	
通貨換算率		NT$100：¥324.36			HK$1：¥13.16	
備考		特許権者が個人、学校、中小企業等である場合第1～3年の各年金をNT$1700に、第4～6年の各年金をNT$3800に減額することを要求できる。			※上記は標準特許取得時にかかる費用。 *1：出願から5年を経過しても特許が付与されないときは、特許付与までの間、毎年上記の出願維持年金を納付しなければならない。	

（資料）　特許庁「平成28年度外国産業財産権侵害対策等支援事業」による調査結果及び特許庁調べ。

（備考）　注1：一部の料金については、施行日よりも前に適用になっているものもあります。

注2：表中の通貨の換算率は、平成28年10月20日付「基準外国為替相場及び裁定外国為替相場」（日本銀行ウェブサイト）によります。

注3：情報の内容には正確を期しておりますが、誤りにお気づきの際は、特許庁まで御連絡下さいますようお願い申し上げます。
なお、本情報の利用の結果発生するいかなる損害に対しても、特許庁は一切責任を負う事ができませんので予め御了承願います。

問合せ先：国際協力課

１３．審査・審判、事務系統一覧表

（１）特許出願に関する事務系統

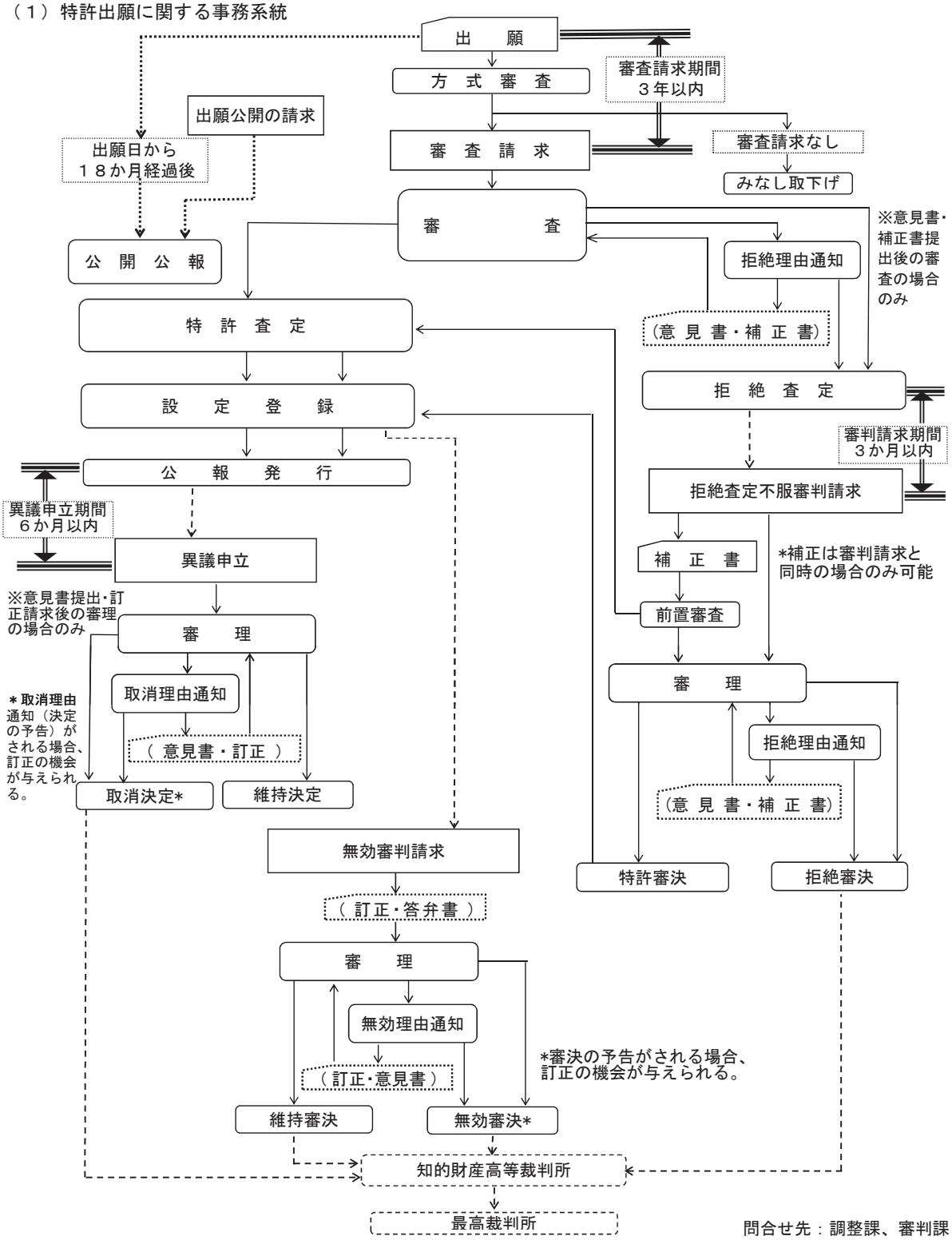

問合せ先：調整課、審判課

（２）平成16年法適用の実用新案登録出願に関する事務系統

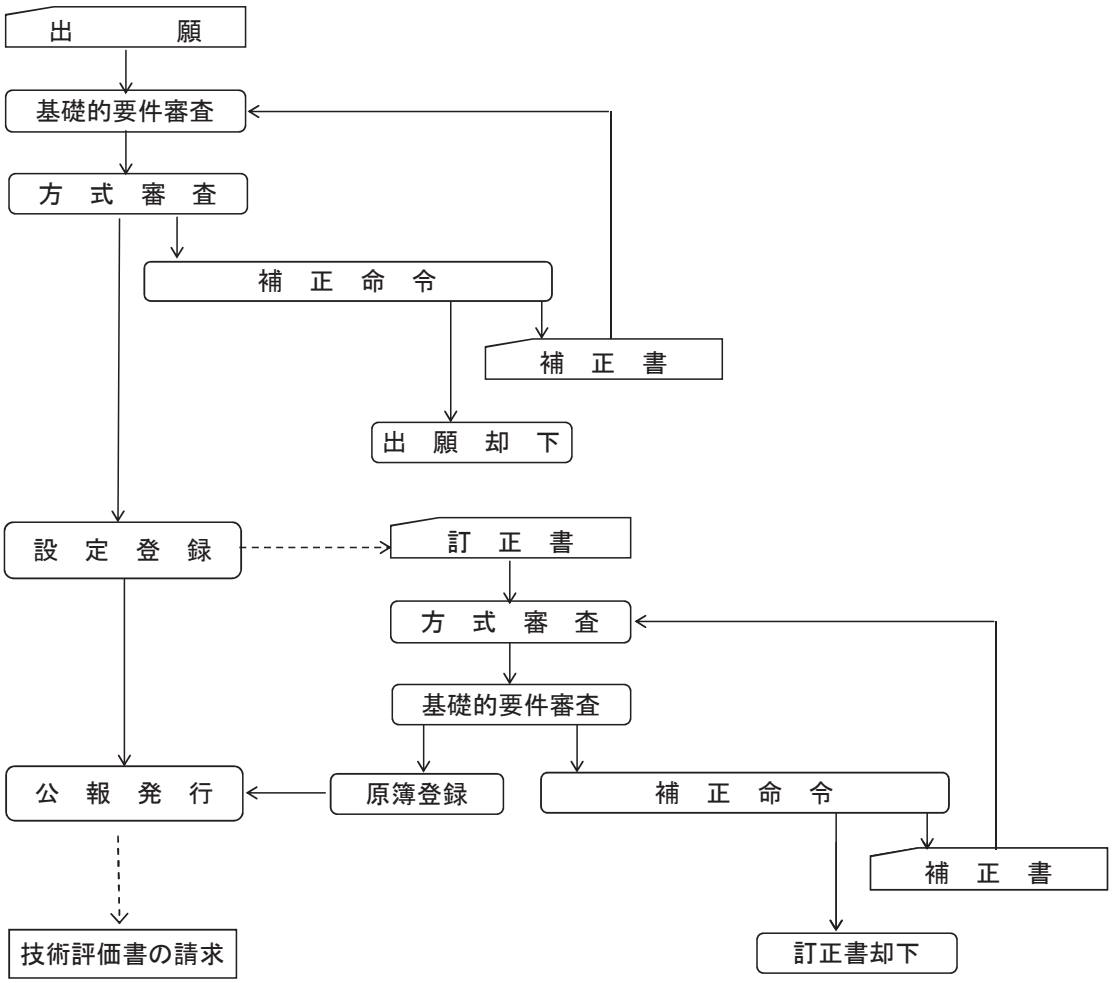

問合せ先：調整課、審査業務課登録室

（３）意匠登録出願に関する事務系統

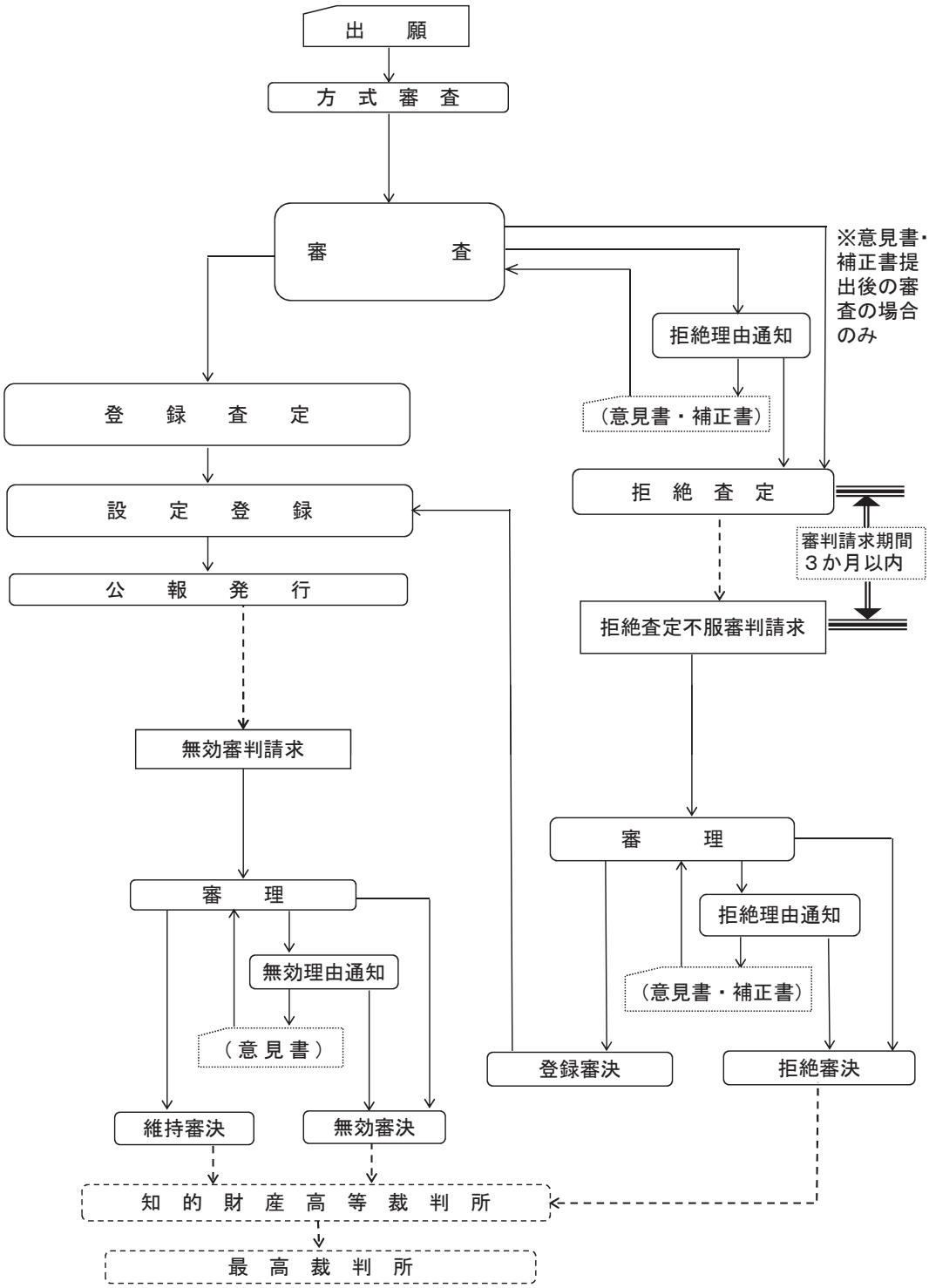

問合せ先：意匠課、審判課

（4）商標登録出願に関する事務系統

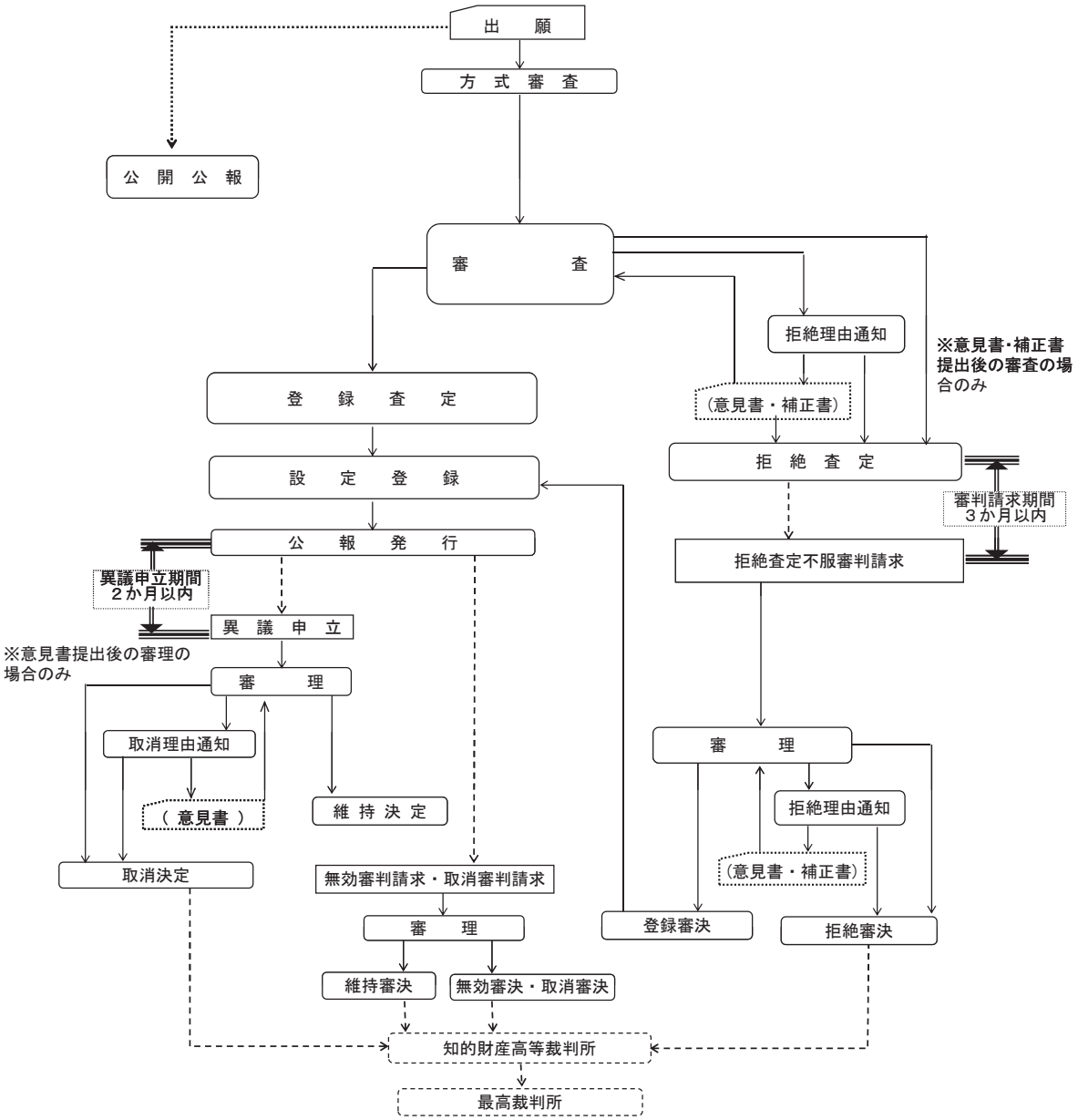

問合せ先：商標課、審判課

（５）国際出願（ＰＣＴ出願）に関する事務系統

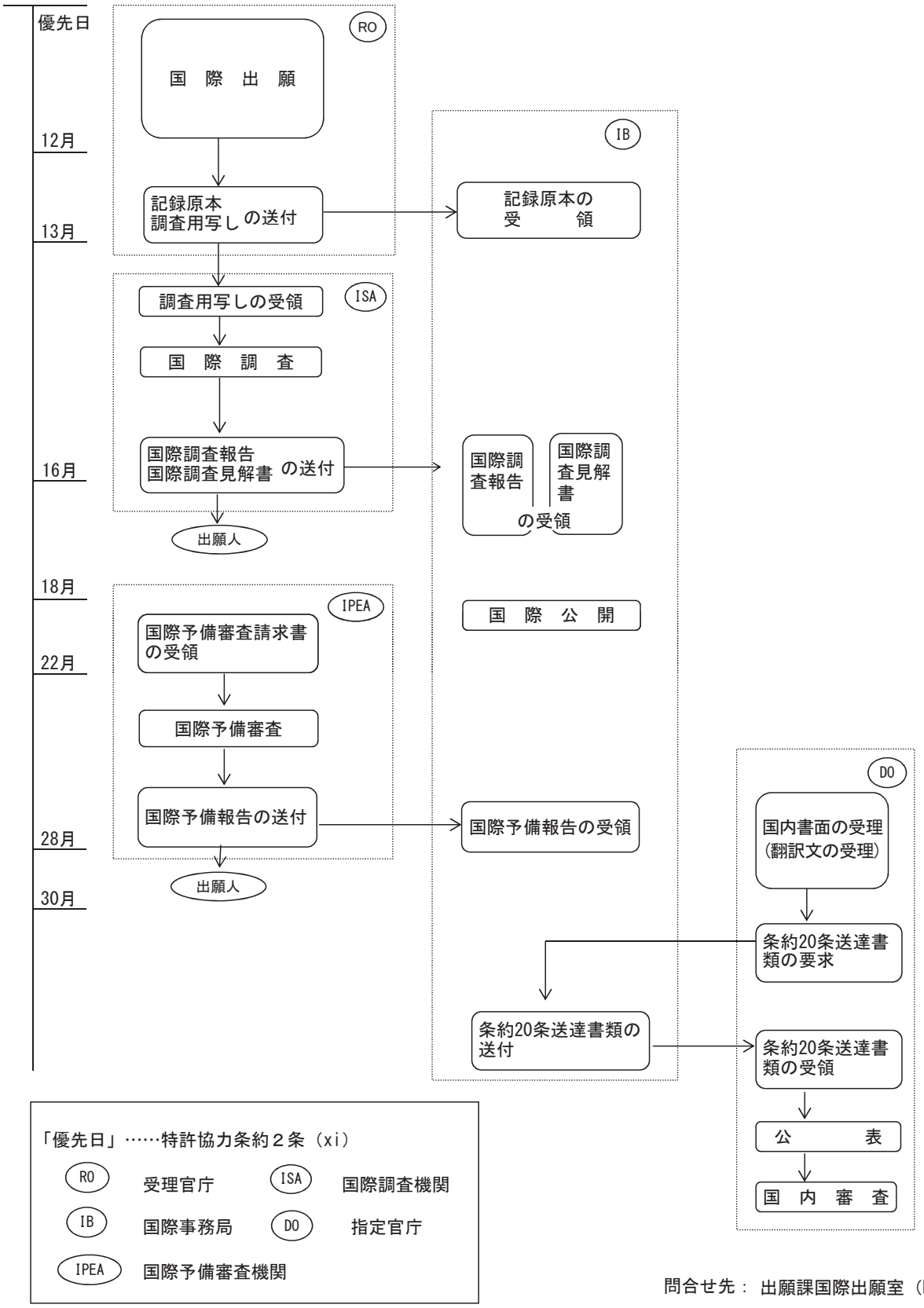

「優先日」……特許協力条約２条（xi）

RO	受理官庁	ISA	国際調査機関
IB	国際事務局	DO	指定官庁
IPEA	国際予備審査機関		

問合せ先：出願課国際出願室（RO）
審査業務課方式審査室（DO）

１４．お問合せ先一覧

お問合せにあたり、次の事項をお読みください

◇　お問合せの際は、あらかじめ特許庁ホームページ（http://www.jpo.go.jp/indexj.htm）内の「はじめての方へ」、「出願窓口」コーナーや「特許」、「実用新案」、「意匠」、「商標」コーナーなどを御覧いただきますと、より理解が深まります。

◇　複雑な御相談、御質問については、できるだけ「郵便」、「FAX」、「お問い合わせフォーム」を御利用くださるようお願いいたします。
その際は必ず、「住所」、「氏名」、「電話番号」、「FAX番号」などの事項を御記入ください。記載いただいた個人情報は、法令の定めにより、お問合せに関して使用するものであり、それ以外の目的で使用することはありません。

◇　電話でのお問合せの場合
最初に、電話に出た者が担当する職員か御確認ください。担当者であれば名乗りますので、できるだけその名前をメモして下さい。
次に、あなた様のお名前、電話番号などをお聞きしますので、御協力をお願いいたします。
なお、専門的事項のお問合せに対しましては、担当者が不在などのため、即答できないことがあります。

◇　次のような場合は、回答できないことがありますので、あらかじめ御了承ください。

・「こんな発明をしたが、これは特許になるか」、「この場合、出願明細書はどのように書けば良いのか」など、発明等に関する個別具体的な判断や
　明細書の記述内容に関する場合
・「こんな商標は登録できるか」などの個別具体的な判断に関する場合
・お名前、御連絡先などをお答えいただけない場合

◆特許庁所在地　　〒100−8915　東京都千代田区霞が関三丁目4番3号
（郵便の場合、「特許庁担当部署名」を宛先としてください）

◆開　庁　日　　月～金曜日（平日）

◆問合せ受付時間　　9時から17時30分まで

◆電話＜代表＞　　03−3581−1101（音声ガイダンスに従って内線番号を操作してください）

（平成29年4月現在）

相談内容	担当部署	連絡番号
（Ⅰ）一般的相談について		
1. 一般的相談		
特許庁舎内における相談窓口 ※特許等に関する一般的な相談にお答えします。また、開設している知財相談・支援ポータルサイトでは、出願書類等の様式集も提供しております。 知財相談・支援ポータルサイト（http://faq.inpit.go.jp）も御利用ください。	独立行政法人　工業所有権情報・研修館 知財活用支援センター　相談部 （平日 8時30分～19時）	内線2121～2123番 Fax　03-3502-8916
地域における相談窓口 ※中小企業等が企業経営等の中で抱える知財に関する悩みや課題を一元的に受け付け、ワンストップで解決支援する「知財総合支援窓口」を全国に開設しております（全窓口の連絡先は第6章8. 知財総合支援窓口一覧表参照）。	独立行政法人　工業所有権情報・研修館 知財活用支援センター　地域支援部	第6章 8. 知財総合支援窓口一覧表参照
営業秘密管理に関すること	独立行政法人　工業所有権情報・研修館 知財活用支援センター　知財戦略部 営業秘密管理担当	内線3844番 Fax　03-3502-8916 trade-secret@inpit.jpo.go.jp
（Ⅱ）出願等手続について		
2. 出願の事前手続に関すること		
識別番号の付与の請求、住所・氏名・印鑑等の変更の届出、包括委任状の提出及び識別ラベルの交付請求に関すること	出願課 申請人等登録担当	内線2764番 Fax　03-3501-6010 pa1670@jpo.go.jp
予納の届出、口座振替の申出・依頼及び現金による納付書の交付請求に関すること	出願課 申請人等登録担当	内線2766番 Fax　03-3501-6010 pa1670@jpo.go.jp
3. 出願（申請）番号に関すること		
特許（PCTを除く）、実用新案（PCTを除く）、H12.1.1以後の意匠及び商標について、書面の提出により行われた手続に関する出願（申請）番号通知及び受領書に関すること	出願課 電子記録基準管理班	内線2762番 Fax　03-3580-6901 pa1650@jpo.go.jp
4. 出願手続に関すること		
特許の出願手続の方式審査に関すること	審査業務課　方式審査室 第3担当	内線2616番 Fax　03-3501-6042 pa1120@jpo.go.jp
実用新案の出願手続の方式審査に関すること	審査業務課　方式審査室 実用新案方式担当	内線2617番 Fax　03-3501-6042 pa1120@jpo.go.jp
意匠の出願手続の方式審査に関すること	審査業務課　方式審査室 意匠方式担当	内線2654番 Fax　03-3501-6042 pa1251@jpo.go.jp
商標の出願手続の方式審査に関すること	審査業務課　方式審査室 商標方式担当	内線2657番 Fax　03-3501-6042 pa1200@jpo.go.jp
方式審査の基準に関すること	審査業務課 基準班	内線2115番 Fax　03-3580-8016 pa0c00@jpo.go.jp
5. 国際出願（PCT）の手続、出願番号等に関すること（特許・実用新案）		
国際出願の手続の方式審査に関すること （日本国特許庁を受理官庁とする国際出願手続等）	出願課　国際出願室 受理官庁担当	内線2643番 Fax　03-3501-0659 pa1a31@jpo.go.jp
国際出願の日本への国内移行及び移行後の手続の方式審査に関すること （日本国特許庁を指定官庁とする国際出願の国内移行手続等）	審査業務課　方式審査室 指定官庁担当	内線2644番 Fax　03-3501-6042 pa1270@jpo.go.jp

6. 意匠の国際出願（ハーグ協定のジュネーブ改正協定）手続に関すること		
意匠の国際登録出願手続に関すること （日本国特許庁を経由して行う国際登録出願手続等）	出願課　国際意匠・商標出願室 ハーグ担当	内線2683番 Fax　03-3580-8033 pa1bd0@jpo.go.jp
意匠の国際意匠登録出願の方式審査に関すること （日本国特許庁を指定官庁とする意匠登録出願手続等）	出願課　国際意匠・商標出願室 ハーグ担当	内線2683番 Fax　03-3580-8033 pa1bd0@jpo.go.jp
7. 商標の国際出願（マドリッド協定議定書）手続に関すること		
商標の国際登録出願手続の方式審査に関すること （日本国特許庁を本国官庁とする国際登録出願手続等）	出願課　国際意匠・商標出願室 本国官庁担当	内線2671番 Fax　03-3580-8033 pa1b00@jpo.go.jp
商標の国際商標登録出願手続の方式審査に関すること （日本国特許庁を指定国官庁とする商標登録出願手続等）	出願課　国際意匠・商標出願室 指定国官庁担当	内線2672番 Fax　03-3580-8033 pa1b00@jpo.go.jp
8. 電子出願に関すること		
インターネット出願ソフトの環境設定・操作方法・仕様・障害等に関すること	電子出願ソフトサポートセンター （平日 9時～20時）	直通（東京）03-5744-8534 （大阪）06-6946-5070 Fax　03-3582-0510
電子出願の制度に関すること	出願課　特許行政サービス室 電子出願調整班	内線2508番 Fax　03-3501-6010 pa1822@jpo.go.jp
電子出願の電子証明書登録等の手続に関すること	出願課 申請人等登録担当	内線2510番 Fax　03-3501-6010 pa1670@jpo.go.jp
PCT国際出願に係る電子出願手続に関すること	出願課　国際出願室 受理官庁担当	内線2643番 Fax　03-3501-0659 pa1a31@jpo.go.jp
電子出願データの着信状況の確認	特許庁ホットライン （24時間 365日）	直通 03-3580-5002
9. 出願書類等の証明・閲覧に関すること		
証明に関すること	出願課　特許行政サービス室 証明担当	内線2754番 Fax　03-3501-6010 pa1620@jpo.go.jp
閲覧に関すること	出願課　特許行政サービス室 閲覧担当	内線2756番 Fax　03-3501-6010 pa1620@jpo.go.jp
（Ⅲ）審査について		
10. 特許の審査に関すること		
特許の審査基準に関すること	調整課　審査基準室	内線3112番 Fax　03-3597-7755 pa2a10@jpo.go.jp
特許の審査品質に関すること	調整課　品質管理室	内線3121番 Fax　03-3595-4553 pa2a30@jpo.go.jp
特許の優先審査に関すること	調整課 企画調査班	内線3107番 Fax　03-3580-8122 pa2160@jpo.go.jp
特許の早期審査に関すること	調整課 審査業務管理班	内線3106番 Fax　03-3580-8122 pa2210@jpo.go.jp
特許審査ハイウェイに関すること	調整課 審査業務管理班	内線3106番 Fax　03-3580-8122 pa2210@jpo.go.jp
特許の新規性喪失の例外に関すること	調整課　審査基準室	内線3112番 Fax　03-3597-7755 pa2a10@jpo.go.jp
職務発明に関すること	企画調査課 企画班	内線2154番 Fax　03-3580-5741 pa0920@jpo.go.jp
地方面接・TV面接に関すること	調整課　地域イノベーション促進室 面接審査管理専門官	内線3114番 Fax　03-3580-8122 pa2103@jpo.go.jp
特許の審査状況伺いの手続に関すること	調整課 審査業務管理班	内線3106番 Fax　03-3580-8122 pa2210@jpo.go.jp
先行技術文献調査の外注に関すること	調整課　審査推進室 審査推進企画班	内線2453番 Fax　03-3585-2113 pa2220@jpo.go.jp
11. 実用新案の審査に関すること		
基礎的要件に関すること	調整課　審査推進室 実用新案業務班	内線2469番 Fax　03-3585-2113 pa0780@jpo.go.jp
技術評価書作成の作成基準に関すること	調整課　審査基準室	内線3112番 Fax　03-3597-7755 pa2a10@jpo.go.jp
実用新案の新規性喪失の例外に関すること	調整課　審査基準室	内線3112番 Fax　03-3597-7755 pa2a10@jpo.go.jp

12. 意匠の審査に関すること		
意匠の審査基準に関すること	意匠課　意匠審査基準室	内線2910番 Fax　03-5570-1588 pa1d00@jpo.go.jp
意匠の早期審査に関すること	意匠課 企画調査班	内線2907番 Fax　03-5570-1588 pa1530@jpo.go.jp
意匠の新規性喪失の例外に関すること	意匠課　意匠審査基準室	内線2910番 Fax　03-5570-1588 pa1d00@jpo.go.jp
意匠の審査状況伺い書の手続きに関すること	意匠課 審査支援管理班	内線2905番 Fax　03-5570-1588 pa1520@jpo.go.jp
13. 商標の審査に関すること		
商標の審査基準・審査実務に関すること （登録の可否、方式審査事項及び指定商品・役務の表示・区分に関するものを除く）	商標課　商標審査基準室	内線2807番 Fax　03-3580-5907 pa1t00@jpo.go.jp
商標の早期審査に関すること	商標課 企画調査班	内線2805番 Fax　03-3580-5907 pa1400@jpo.go.jp
商標の審査状況伺いの手続に関すること	商標課 審査支援管理班	内線2804番 Fax　03-3580-5907 pa1t70@jpo.go.jp
地域団体商標制度に関すること	商標課　地域ブランド推進室	内線2828番 Fax　03-3580-5907 pa1481@jpo.go.jp
14. 分類関係に関すること		
特許分類に関すること	調整課 特許分類企画班	内線2463番 Fax　03-3580-8122 pa0l10@jpo.go.jp
意匠分類に関すること	意匠課 分類担当	内線2903番 Fax　03-5570-1588 pa1501@jpo.go.jp
指定商品・役務の区分に関すること	商標課 商標国際分類室	内線2836番 Fax　03-3580-5907 pa1t90@jpo.go.jp
15. 遺伝子配列コードデータ（テキストデータ）の記録媒体による提出に関すること	調整課　審査推進室 特許分類業務班	内線2456番 Fax　03-3585-2109 pa0762@jpo.go.jp
（Ⅳ）審判の審理について		
16. 審判請求の手続きに関すること		
特許の拒絶査定不服審判の手続に関すること 特許異議の申立ての手続に関すること	審判課 調査班	内線3622番 Fax　03-3580-5388 pa6120@jpo.go.jp
意匠の拒絶査定不服審判の手続に関すること	審判課 第8担当	内線3693番 Fax　03-3580-5114 pa6120@jpo.go.jp
商標の拒絶査定不服審判の手続に関すること 商標登録異議の申立ての手続に関すること	審判課 第9担当	内線3682番 Fax　03-3580-5114 pa6120@jpo.go.jp
特許・実用新案の無効審判の手続に関すること 特許・実用新案の訂正審判の手続に関すること 特許・実用新案の判定の手続に関すること	審判課　特許侵害業務室 侵害第1担当	内線5801番 Fax　03-3580-5388 pa6c00@jpo.go.jp
意匠の無効審判の手続に関すること 意匠の判定の手続に関すること	審判課　特許侵害業務室 侵害第3担当	内線3693番 Fax　03-3580-5388 pa6c00@jpo.go.jp
商標の無効審判の手続に関すること 商標の取消審判の手続に関すること 商標の判定の手続に関すること	審判課　特許侵害業務室 侵害第4担当	内線5804番 Fax　03-3580-5388 pa6c00@jpo.go.jp
17. 審判請求の審理に関すること		
審判に係る審理に関すること 特許異議の申立てに係る審理に関すること 商標登録異議の申立てに係る審理に関すること 判定に係る審理に関すること	審判部　審判企画室	内線5852番 Fax　03-3584-1987 pa6b00@jpo.go.jp
特許・実用新案の審判事件等の口頭審理の手続及び巡回審判に関すること	審判課　特許侵害業務室 侵害第1担当	内線5801番 Fax　03-3580-5388 pa6c00@jpo.go.jp
意匠の審判事件等の口頭審理の手続及び巡回審判に関すること	審判課　特許侵害業務室 侵害第3担当	内線3693番 Fax　03-3580-5388 pa6c00@jpo.go.jp
商標の審判事件等の口頭審理の手続及び巡回審判に関すること	審判課　特許侵害業務室 侵害第4担当	内線5804番 Fax　03-3580-5388 pa6c00@jpo.go.jp
審判の審理状況伺いの手続に関すること	審判課 調査班	内線3614番 Fax　03-3580-5388 pa6120@jpo.go.jp

（Ⅴ）権利の登録等について		
18. 登録の設定、年金に関すること		
特許の設定・年金に関すること	審査業務課　登録室 特許担当	内線2707番 Fax　03-3501-6064 pa1300@jpo.go.jp
実用新案の設定・年金に関すること	審査業務課　登録室 実用新案担当	内線2709番 Fax　03-3501-6064 pa1300@jpo.go.jp
意匠の設定・年金に関すること	審査業務課　登録室 意匠担当	内線2710番 Fax　03-3501-6064 pa1300@jpo.go.jp
商標の設定・更新に関すること	審査業務課　登録室 商標担当	内線2713番 Fax　03-3501-6064 pa1300@jpo.go.jp
国際意匠・商標登録の設定・更新登録に関すること	審査業務課　登録室 国際意匠・商標担当	内線2706番 Fax　03-3501-6064 pa1300@jpo.go.jp
包括納付に関すること	審査業務課　登録室 管理班	内線2703番 Fax　03-3501-6064 pa1300@jpo.go.jp
特許料等の自動納付に関すること	審査業務課　登録室 管理班	内線2703番 Fax　03-3501-6064 pa1300@jpo.go.jp
19. 権利の移転の申請等に関すること		
特許・実用新案の権利移転の申請に関すること	審査業務課　登録室 特実移転担当	内線2715番 Fax　03-3501-6064 pa1360@jpo.go.jp
意匠・商標の権利移転の申請に関すること	審査業務課　登録室 意商移転担当	内線2717番 Fax　03-3501-6064 pa1360@jpo.go.jp
国際意匠・商標登録の国内申請（使用権・質権等）に関すること	審査業務課　登録室 国際意匠・商標担当	内線2706番 Fax　03-3501-6064 pa1300@jpo.go.jp
仮専用実施権の申請に関すること	審査業務課　登録室 特実移転（仮実施権）担当	内線2720番 Fax　03-3501-6064 pa1300@jpo.go.jp
（Ⅵ）特許情報等について		
20. 公報に関すること		
公報全般（公報の仕様も含む）に関すること（ただし、以下の「公報に関すること」の各項目に該当するものを除く）	普及支援課 公報企画班	内線2305番 Fax　03-3508-0877 pa0620@jpo.go.jp
具体的な案件の公報の発行予定日に関すること ※特許公報、登録実用新案公報、意匠公報、商標公報については、登録番号が通知された後にお問合せください。		
公開特許公報、登録実用新案公報	普及支援課 品質管理第一担当（公開）	内線2308番 Fax　03-3508-0877 pa0570@jpo.go.jp
特許公報、実用新案登録公報	普及支援課 品質管理第一担当（特許）	内線2306番 Fax　03-3508-0877 pa0570@jpo.go.jp
意匠公報、審決公報	普及支援課 品質管理第二担当（意匠・審決）	内線2310番 Fax　03-3508-0877 pa0571@jpo.go.jp
商標公報、公開・国際商標公報	普及支援課 品質管理第二担当（商標）	内線2311番 Fax　03-3508-0877 pa0571@jpo.go.jp
ホームページ掲載の公報発行予定表の内容に関すること 権利譲渡又は実施許諾の用意に関する公報掲載の申込書の様式に関すること	普及支援課 公報管理班	内線2326番 Fax　03-3508-0877 pa05b1@jpo.go.jp
公報の閲覧・購入		
公報の閲覧に関すること	独立行政法人　工業所有権情報・研修館 知財情報部　閲覧担当	内線3811番 Fax　03-3502-7989 pa8210@inpit.jpo.go.jp
公報・公報情報の購入に関すること	一般社団法人発明推進協会 市場開発グループ 情報サービスチーム（販売許可事業者） （http://www.jiii.or.jp/koho/contact.html#form）	直通 03-3502-5491 Fax　03-5512-7567
21. 特許情報プラットフォーム（J-PlatPat）に関すること		
特許情報プラットフォーム（J-PlatPat）の操作方法に関する相談	J-PlatPatヘルプデスク （平日 9時～21時）	直通　03-6666-8801 Fax　03-6666-8802 helpdesk@j-platpat.inpit.go.jp
特許情報プラットフォーム（J-PlatPat）の運営・講習会に関すること	独立行政法人　工業所有権情報・研修館 知財情報部　情報提供担当	内線2413番 Fax　03-3502-7989 pa0670@inpit.jpo.go.jp
22. その他の特許情報等に関すること		
PAJ（公開特許公報英文抄録）に関すること	独立行政法人　工業所有権情報・研修館 知財情報部　特許情報協力担当	内線2409番 Fax　03-3502-7989 pa0640@inpit.jpo.go.jp
特許情報提供事業者の特許庁ホームページ掲載に関すること	総務課　情報技術統括室 特許情報企画調査班	内線2361番 Fax　03-3592-8838 pa0630@jpo.go.jp
（Ⅶ）その他		
23. 情報公開及び個人情報保護に関すること	秘書課　情報公開推進室	内線2767番
24. 法律・政令等の制度の改正に関すること	総務課　制度審議室	内線2118番 Fax　03-3501-0624 pa0a00@jpo.go.jp

25. 広報に関すること(特許庁の見学・取材の申込み含む)	総務課 広報班	内線2108番 Fax 03-3593-2397 pa0270@jpo.go.jp
26. 知的財産権制度説明会に関すること		
初心者向け説明会に関すること	普及支援課 産業財産権専門官	内線2340番 Fax 03-3506-8615 pa0661@jpo.go.jp
実務者向け説明会・法改正説明会に関すること	普及支援課 産業財産権専門官	内線2340番 Fax 03-3506-8615 pa0661@jpo.go.jp
27. 知的財産人材育成に関すること		
知的財産人材のための研修に関すること	独立行政法人 工業所有権情報・研修館 知財人材部 知的財産権関連人材担当	内線3907番 Fax 03-5512-1203 pa9300@inpit.jpo.go.jp
産業財産権標準テキストに関すること	独立行政法人 工業所有権情報・研修館 知財人材部 人材育成環境整備担当	内線3912番 Fax 03-5512-1203 pa0p20@inpit.jpo.go.jp
28. 中小企業等支援に関すること		
審査請求料・特許料等の減免措置に関すること		
減免制度に関すること	総務課 調整班	内線2105番 Fax 03-3593-2397 pa0260@jpo.go.jp
具体的案件に関すること(審査請求料)※国際出願以外	審査業務課 方式審査室 第3担当	内線2616番 Fax 03-3501-6042 pa1120@jpo.go.jp
具体的案件に関すること(審査請求料)※国際出願／指定官庁	審査業務課 方式審査室 指定官庁担当	内線2644番 Fax 03-3501-6042 pa1270@jpo.go.jp
具体的案件に関すること(特許料)	審査業務課 登録室 特許担当	内線2707番 Fax 03-3501-6064 pa1300@jpo.go.jp
具体的案件に関すること(国際出願に係る料金)	出願課 国際出願室 受理官庁担当	内線2643番 Fax 03-3501-0659 pa1a31@jpo.go.jp
外国出願、外国での権利侵害対策及び海外知財訴訟費用保険の補助金に関すること	普及支援課 支援企画班	内線2145番 Fax 03-3506-8615 pa02G0@jpo.go.jp
知財金融の促進に関すること	普及支援課 支援企画班	内線2145番 Fax 03-3506-8615 pa02G0@jpo.go.jp
中小企業等に対する知的財産関連支援策に関すること	普及支援課 産業財産権専門官	内線2340番 Fax 03-3506-8615 pa0661@jpo.go.jp
29. 知的財産の活用に関すること		
知的財産プロデューサー、産学連携知的財産アドバイザーに関すること	独立行政法人 工業所有権情報・研修館 知財人材部 専門人材担当	内線3909番 Fax 03-5512-1203 pa9300@inpit.jpo.go.jp
開放特許情報データベースに関すること	独立行政法人 工業所有権情報・研修館 知財活用支援センター 知財戦略部 調整担当	内線3822番 Fax 03-3502-8916 pa8200@inpit.jpo.go.jp
海外知的財産プロデューサーに関すること	独立行政法人 工業所有権情報・研修館 知財活用支援センター 知財戦略部 海外展開支援担当	内線3823番 Fax 03-3502-8916 pa8200@inpit.jpo.go.jp
30. 模倣品(産業財産権侵害)対策に関すること	国際協力課 海外戦略班	内線2575番 Fax 03-3581-0762 nisemono110@jpo.go.jp
31. 外国の産業財産権制度等に関すること (国際出願を除く)	国際協力課 調査統計班	内線2573番 Fax 03-3581-0762 pa0842@jpo.go.jp

注: 特許庁の委託事業として、中小企業等を対象に、外国における産業財産権侵害又は外国の産業財産権制度に関する相談窓口を一般社団法人発明推進協会に開設しています。(https://www.jpo.go.jp/index/kokusai_doukou/iprsupport/index.html)(電話03-3503-3027, Fax03-3503-3239)

問合せ先:総務課

M E M O

M E M O