


## Trends in Intellectual Property in Japan

### 我が国の知財動向



#### 1 Patents / 特許

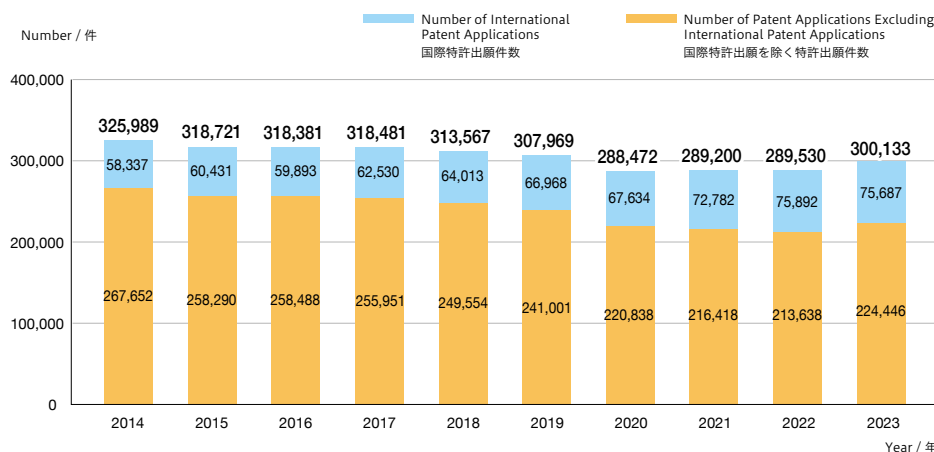
#### 1

#### Number of Patent Applications

#### 特許出願件数

Figure 1-1-1

Number of Patent Applications  
特許出願件数



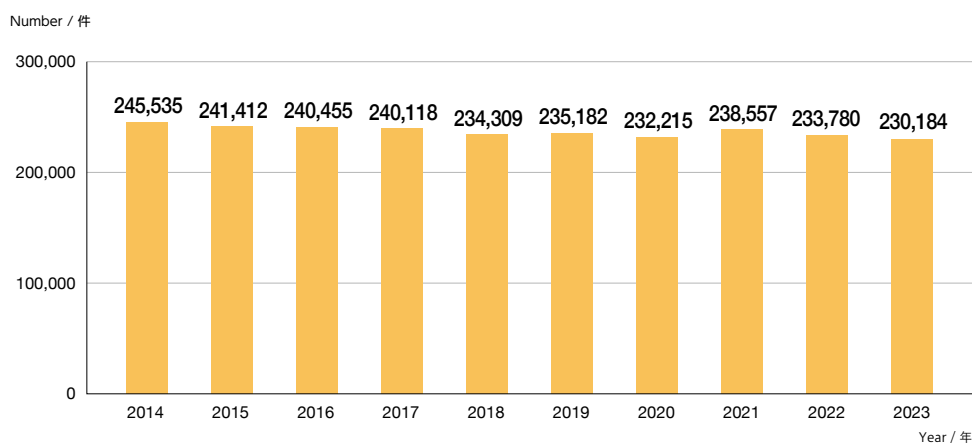
- Note**
- The number of patent applications includes the number of applications for registration of extension of the duration of a right.
  - An international patent application is an international application under the Patent Cooperation Treaty (PCT) that includes Japan as one of the designated countries and for which documents to enter the national phase were submitted to the JPO (patent applications only). The number of applications was counted according to the date when documents to enter the national phase were received.

- 備考**
- 特許出願件数は、特許権の存続期間の延長登録の出願を含む。
  - 国際特許出願とは、特許協力条約に基づく国際出願であって指定国に日本国を含み、かつ日本国特許庁に国内書面が提出された出願（特許出願に係るものに限る。）。当該出願の件数は、国内書面の受付の日を基準にカウント。

## 2 Number of Requests for Examination 審査請求件数

Figure 1-1-2

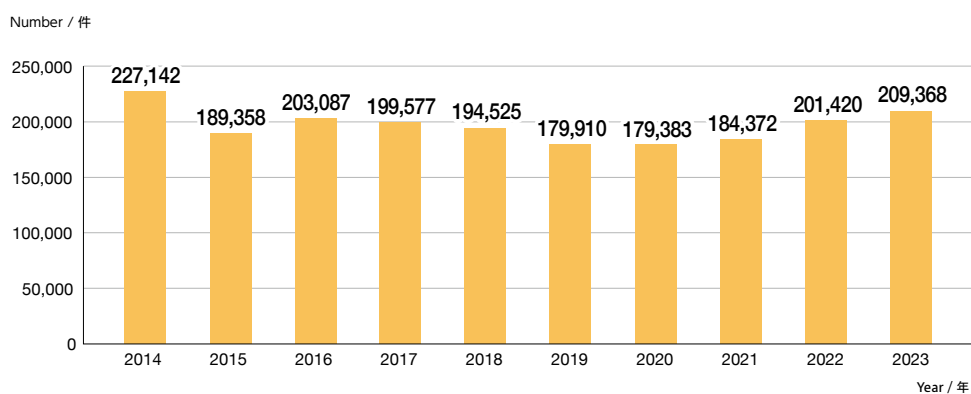
Number of Requests for Examination  
審査請求件数



## 3 Number of Patent Registrations 特許登録件数

Figure 1-1-3

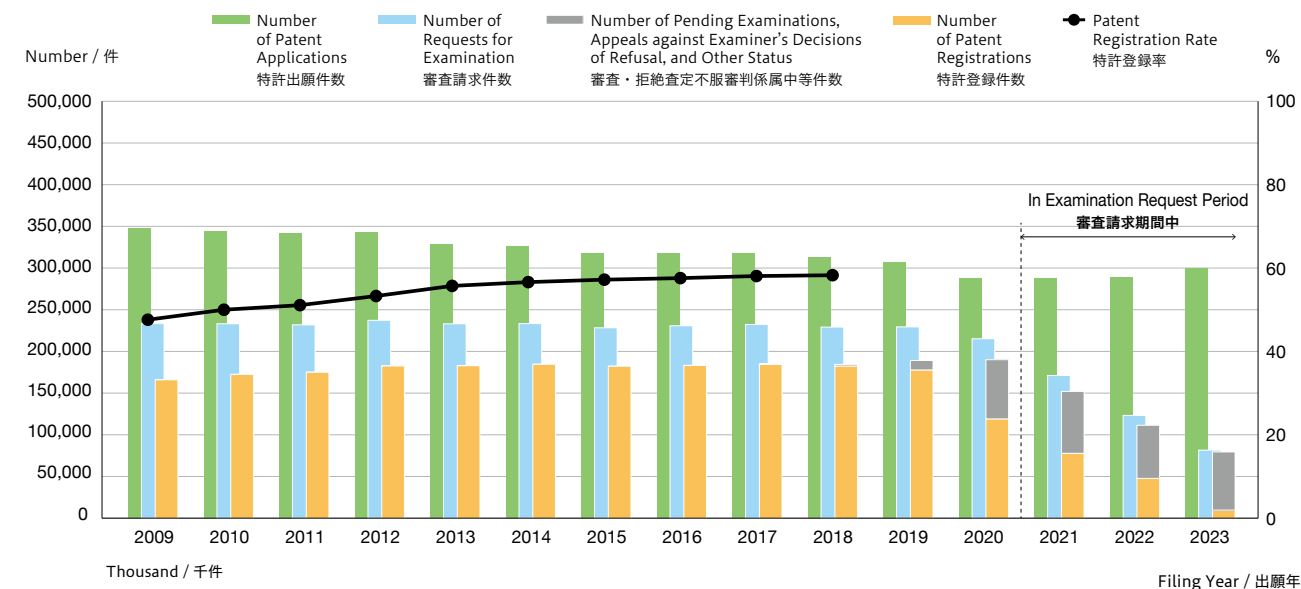
Number of Patent Registrations  
特許登録件数



## 4 Number of Patent Registrations, etc. by Filing Year 出願年別特許登録件数等

Figure 1-1-4

Number of Patent Registrations, etc. by Filing Year  
出願年別特許登録件数等



	2009	2010	2011	2012	2013	2014	2015	2016	2017	2018	2019	2020	2021	2022	2023
Number of Patent Applications 特許出願件数	348,429	344,397	342,312	342,589	328,138	325,688	318,345	317,922	318,030	313,028	307,232	287,747	288,402	288,855	299,630
Number of Requests for Examination 審査請求件数	233,901	233,780	232,471	237,906	233,708	233,963	228,917	231,357	232,911	229,747	229,998	215,759	171,550	123,585	81,851
Number of Patent Registrations 特許登録件数	166,919	173,310	175,937	183,572	183,856	185,461	183,167	184,019	185,625	183,390	178,636	119,803	78,425	48,286	10,197

- Note**
- The number of patent registrations, etc. by filing year does not include the number of applications for registration of extension of the duration of a right.
  - The number of patent registrations by filing year is a provisional figure as of March 1, 2024.
  - The numbers of requests for examination by filing year in applications from 2021 to 2023 are provisional figures as of March 1, 2024.

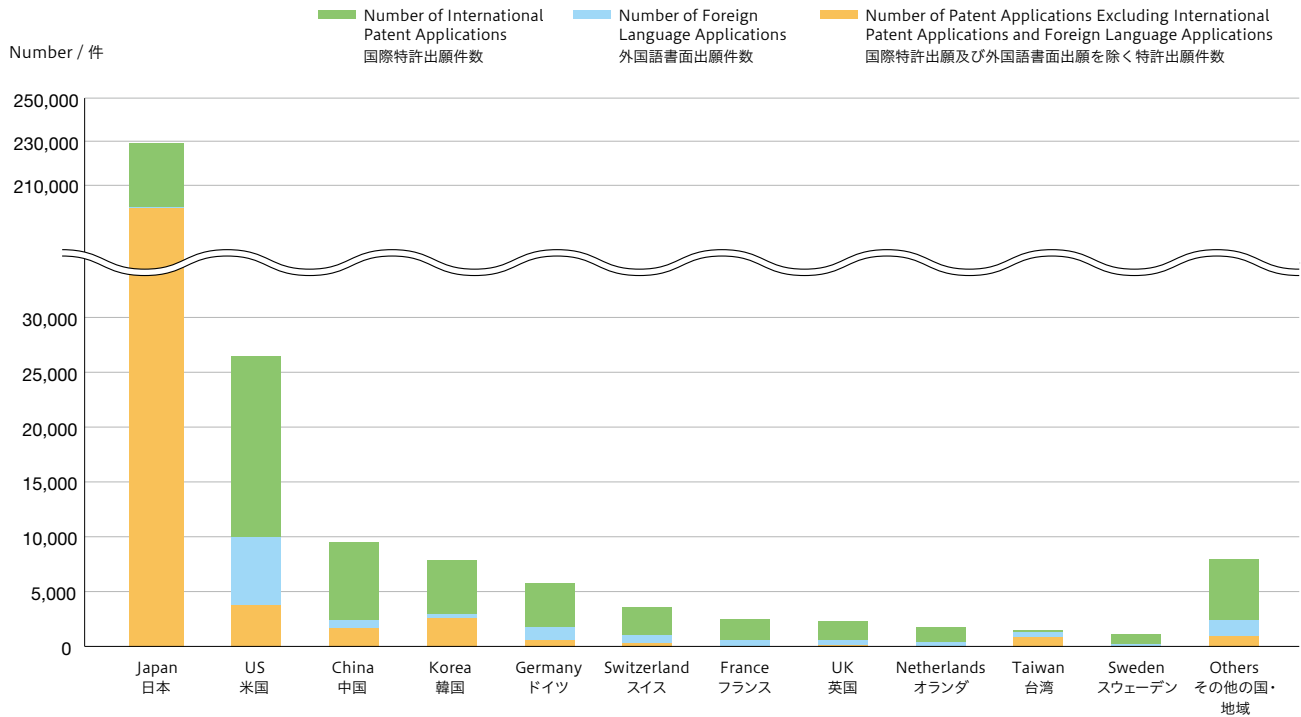
- 備考**
- 出願年別特許登録件数等は、特許権の存続期間の延長登録の出願の件数は含まれない件数。
  - 出願年別特許登録件数は、2024年3月1日時点での暫定値。
  - 2021年から2023年の出願における出願年別審査請求件数は、2024年3月1日時点での暫定値。

## 5

## Number of Patent Applications by Country/Region of Applicant in 2023 (Top 10 Countries/Regions) 2023年における出願人国籍・地域別特許出願件数（上位10か国・地域）

Figure 1-1-5

Number of Patent Applications by Country/Region of Applicant in 2023 (Top 10 Countries/Regions)  
2023年における出願人国籍・地域別特許出願件数（上位10か国・地域）



	Japan 日本	US 米国	China 中国	Korea 韓国	Germany ドイツ	Switzerland スイス	France フランス	UK 英国	Netherlands オランダ	Taiwan 台湾	Sweden スウェーデン	Others その他の国・地域
Total Number of Patent Applications 総特許出願件数	228,936	26,648	9,612	7,920	5,878	3,699	2,499	2,351	1,814	1,483	1,198	8,095
Number of International Patent Applications 国際特許出願件数	29,064	16,539	7,094	4,879	3,994	2,569	1,885	1,688	1,356	150	869	5,600
Number of Foreign Language Applications 外国語書面出願件数	438	6,219	826	348	1,272	784	471	453	368	404	251	1,503
Number of Patent Applications Excluding International Patent Applications and Foreign Language Applications 国際特許出願及び外国語書面出願を除く特許出願件数	199,434	3,890	1,692	2,693	612	346	143	210	90	929	78	992

## Note

- In the case that joint applicants filed, the number of patent applications was counted by country/region of the head applicant.
- An international patent application is an international application under the Patent Cooperation Treaty (PCT) that includes Japan as one of the designated countries and for which documents to enter the national phase were submitted to the JPO (patent applications only). The number of applications was counted according to the date when documents to enter the national phase were received.

## 備考

- 共同出願については、筆頭出願人の国籍・地域でカウント。
- 国際特許出願とは、特許協力条約に基づく国際出願であって指定国に日本国を含み、かつ日本国特許庁に国内書面が提出された出願（特許出願に係るものに限る。）。当該出願の件数は、国内書面の受付の日を基準にカウント。

## 6 Top 10 Companies with the Most Number of Patent Registrations in 2023 (Domestic Companies) 2023年における特許登録件数上位10社（国内企業）

Figure 1-1-6 Top 10 Companies with the Most Number of Patent Registrations in 2023 (Domestic Companies)  
2023年における特許登録件数上位10社（国内企業）

Rank in 2022 前年順位		Rank in 2023 順位	Applicant 出願人	Number of Registrations 登録件数
3	↗	1	CANON INC. キヤノン株式会社	3,866 (3,382)
2	→	2	Mitsubishi Electric Corporation 三菱電機株式会社	3,694 (3,692)
1	↘	3	TOYOTA MOTOR CORPORATION トヨタ自動車株式会社	3,555 (4,559)
5	↗	4	Panasonic Intellectual Property Management Co., Ltd. パナソニック I P マネジメント株式会社	3,114 (2,856)
4	↘	5	DENSO CORPORATION 株式会社デンソー	2,284 (2,919)
7	↗	6	NEC Corporation 日本電気株式会社	1,859 (1,789)
6	↘	7	HONDA MOTOR CO., LTD. 本田技研工業株式会社	1,787 (2,364)
12	↗	8	SANKYO CO., LTD. 株式会社三共	1,666 (1,292)
14	↗	9	SANYO BUSSAN CO., LTD. 株式会社三洋物産	1,475 (1,242)
15	↗	10	TOSHIBA CORPORATION 株式会社東芝	1,455 (1,232)

**Note** ・ The figures in parentheses are for 2022.  
・ Each applicant was counted in the case that joint applicants filed.

**備考** ・ 表中括弧内は 2022 年。  
・ 共同出願については、それぞれの出願人でカウント。

## 7 Top 10 Companies with the Most Number of Patent Registrations in 2023 (Foreign Companies) 2023年における特許登録件数上位10社（国外企業）

Figure 1-1-7 Top 10 Companies with the Most Number of Patent Registrations in 2023 (Foreign Companies)  
2023年における特許登録件数上位10社（国外企業）

Rank in 2022 前年順位		Rank in 2023 順位	Applicant 出願人	Number of Registrations 登録件数
2	↗	1	HUAWEI TECHNOLOGIES CO., LTD. ホアウェイ・テクノロジーズ・カンパニー・リミテッド	826 (689)
1	↘	2	LG Energy Solution Ltd. エルジー エナジー ソリューション リミテッド	647 (717)
4	↗	3	Royal Philips コーニンクレッカ フィリップス エヌ ヴェ	586 (603)
3	↘	4	LG Chem, Ltd. エルジー・ケム・リミテッド	407 (615)
19	↗	5	Beijing Baidu Netcom Science and Technology Co., Ltd. ベイジン バイドゥ ネットコム サイエンس テクノロジー カンパニー リミテッド	406 (249)
12	↗	6	Google LLC グーグル エルエルシー	397 (308)
14	↗	7	Applied Materials, Inc. アプライド マテリアルズ インコーポレイテッド	395 (296)
6	↘	8	The Boeing Company ザ・ボーイング・カンパニー	386 (362)
16	↗	9	Panasonic Intellectual Property Corporation of America パナソニック インテレクチュアル プロパティ コーポレーション オブ アメリカ	347 (291)
9	↘	10	Samsung Electronics Co., Ltd. 三星電子株式会社	343 (336)

**Note** ・ The figures in parentheses are for 2022.  
・ Each applicant was counted in the case that joint applicants filed.

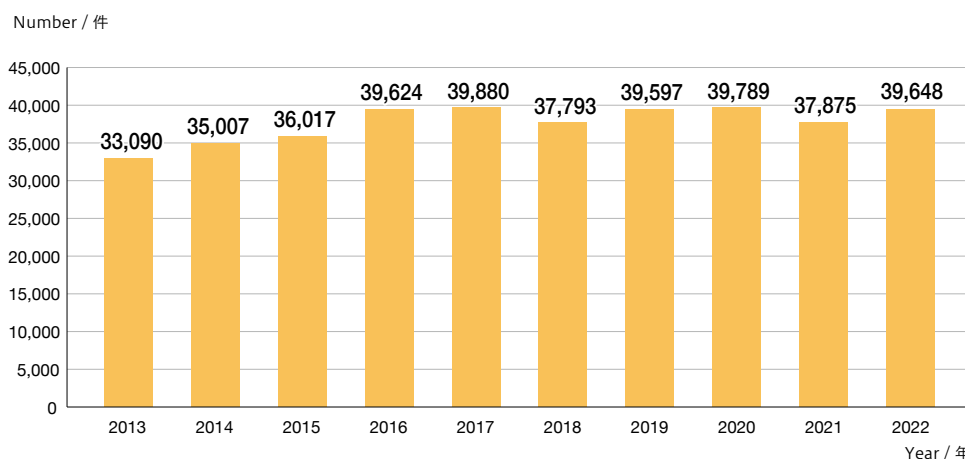
**備考** ・ 表中括弧内は 2022 年。  
・ 共同出願については、それぞれの出願人でカウント。

## 8

## Number of Patent Applications Filed by SMEs in Japan 日本の中小企業の特許出願件数

Figure 1-1-8

Number of Patent Applications Filed by SMEs in Japan  
日本の中小企業の特許出願件数

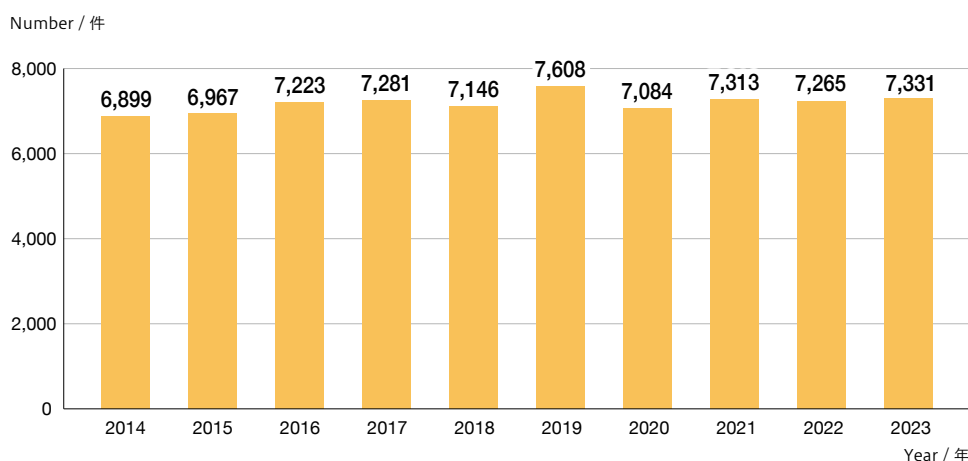


## 9

## Number of Patent Applications Filed by Universities, etc. in Japan 日本の大学等の特許出願件数

Figure 1-1-9

Number of Patent Applications Filed by Universities, etc. in Japan  
日本の大学等の特許出願件数



**Note** ・ Applications filed by a university president, university, or approved TLO were counted.  
 ・ The count includes joint applications with corporations, etc.

**備考** ・ 出願人が大学長又は大学を有する学校法人名の出願及び承認 TLO の出願をカウント。  
 ・ 企業等との共同出願もカウント。

Figure 1-1-10

Top 10 Universities, etc. with the Most Number of Patent Registrations in 2023  
2023年における特許登録件数上位10大学等

Rank in 2022 前年順位		Rank in 2023 順位	Applicant 出願人	Number of Registrations 登録件数
1	→	1	The University of Tokyo 東京大学	308 (267)
3	↗	2	Osaka University 大阪大学	244 (238)
2	↘	3	Tohoku University 東北大学	208 (245)
5	↗	4	Kyoto University 京都大学	199 (192)
4	↘	5	Tokai National Higher Education and Research System 東海国立大学機構	195 (208)
6	→	6	Tokyo Institute of Technology 東京工業大学	142 (132)
7	→	7	Kyushu University 九州大学	115 (120)
8	→	8	Hokkaido University 北海道大学	109 (111)
9	→	9	Shinshu University 信州大学	94 (97)
10	→	10	Keio University 慶應義塾大学	86 (84)
Total 全大学等合計				4,564

- Note**
- The figures in parentheses are for 2022.
  - Applications filed by a university president, university, or approved TLO were counted.
  - The count includes joint applications with corporations, etc.
  - In the case that joint applicants filed, each applicant was counted.

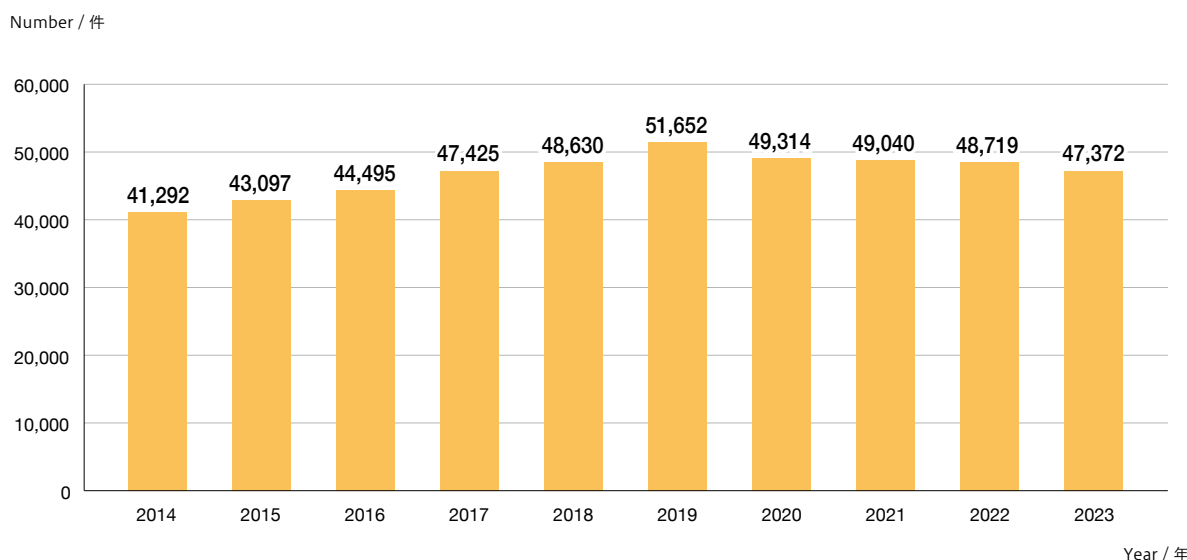
- 備考**
- 表中括弧内は 2022 年。
  - 出願人が大学長又は大学を有する学校法人名の出願及び承認 TLO の出願をカウント。
  - 企業等との共同出願もカウント。
  - 共同出願については、それぞれの出願人でカウント。

## 10

### Number of PCT International Applications Filed with the JPO as the Receiving Office 日本国特許庁を受理官庁とするPCT国際出願件数

Figure 1-1-11

Number of PCT International Applications Filed with the JPO as the Receiving Office  
日本国特許庁を受理官庁とするPCT国際出願件数

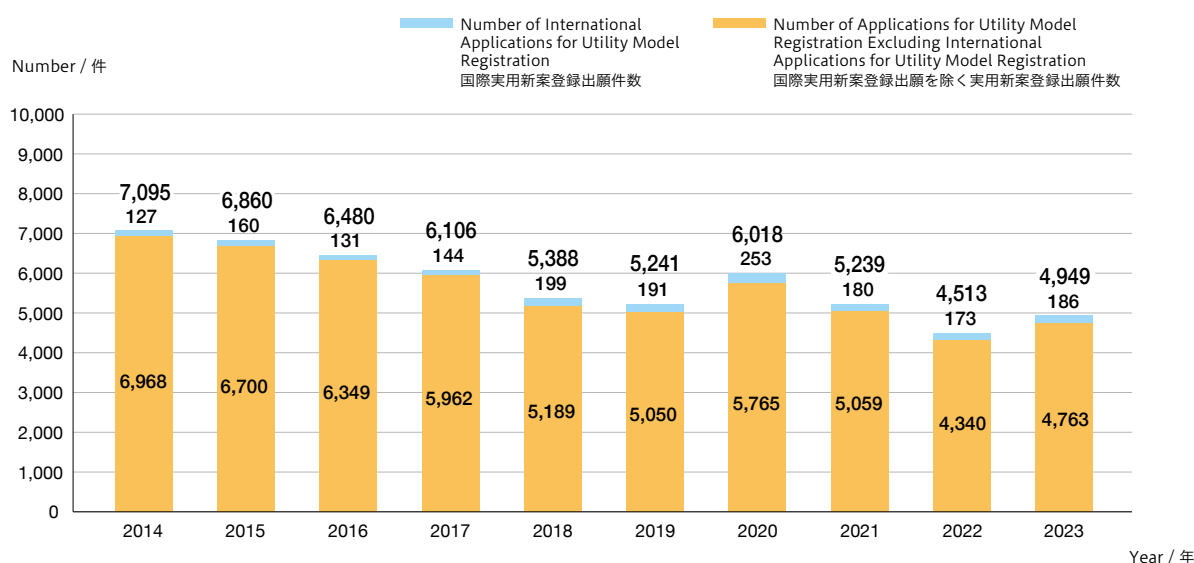


## 2 Utility Models / 実用新案

### 1 Number of Applications for Utility Model Registration 実用新案登録出願件数

Figure 1-1-12

Number of Applications for Utility Model Registration  
実用新案登録出願件数



**Note**

An international application for utility model registration is an international application under the Patent Cooperation Treaty (PCT) that includes Japan as one of the designated countries and for which documents to enter the national phase were submitted to the JPO (applications for utility model registration only). The number of applications was counted according to the date when documents to enter the national phase were received.

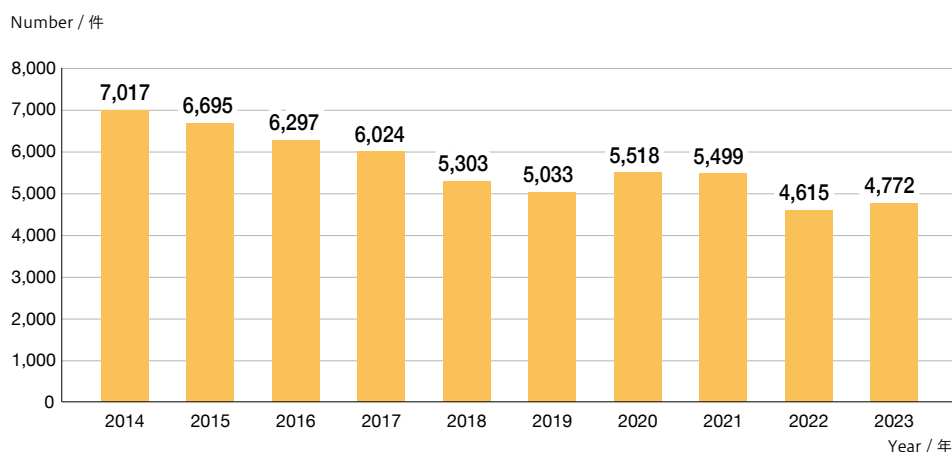
**備考**

国際実用新案登録出願は、特許協力条約に基づく国際出願であって指定国に日本国を含み、かつ日本国特許庁に国内書面が提出された出願（実用新案登録出願に係るものに限る。）。当該出願の件数は、国内書面の受付の日を基準にカウント。

### 2 Number of Utility Model Registrations 実用新案登録件数

Figure 1-1-13

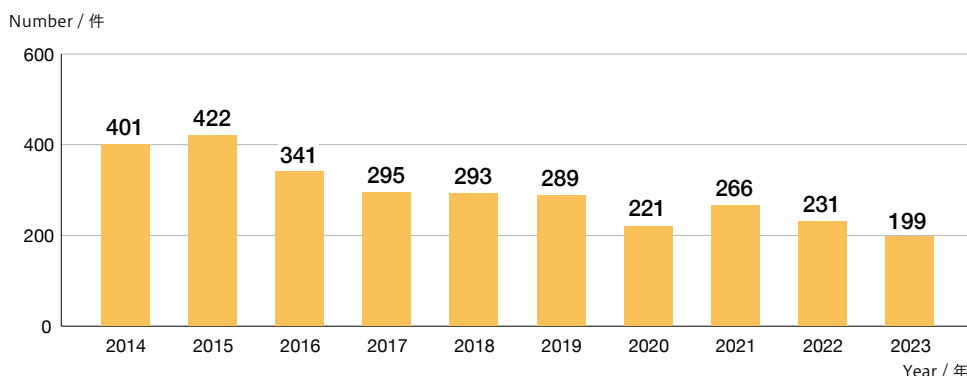
Number of Utility Model Registrations  
実用新案登録件数





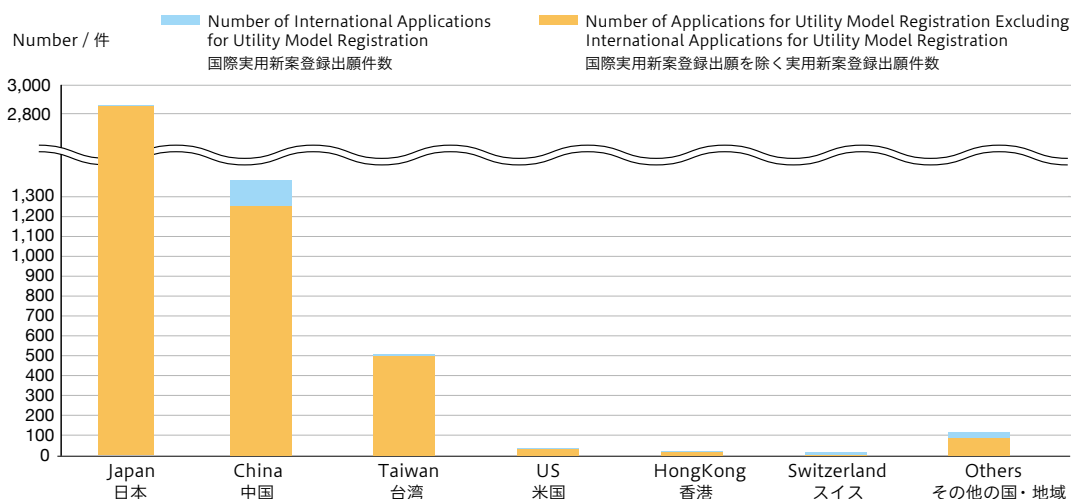
## 3 Number of Requests for Utility Model Technical Opinion 実用新案技術評価の請求件数

Figure 1-1-14 Number of Requests for Utility Model Technical Opinion  
実用新案技術評価の請求件数



## 4 Number of Applications for Utility Model Registration by Country/Region of Applicant in 2023 (Top 5 Countries/Regions) 2023年における出願人国籍・地域別実用新案登録出願件数（上位5か国・地域）

Figure 1-1-15 Number of Applications for Utility Model Registration by Country/Region of Applicant in 2023 (Top 5 Countries/Regions)  
2023年における出願人国籍・地域別実用新案登録出願件数（上位5か国・地域）



	Japan 日本	China 中国	Taiwan 台湾	US 米国	HongKong 香港	Switzerland スイス	Others その他の国・地域
Total Number of Applications for Utility Model Registration 総実用新案登録出願件数	2,868	1,383	509	35	21	17	116
Number of International Applications for Utility Model Registration 国際実用新案登録出願件数	3	130	6	4	2	13	28
Number of Applications for Utility Model Registration Excluding International Applications for Utility Model Registration 国際実用新案登録出願を除く実用新案登録出願件数	2,865	1,253	503	31	19	4	88

**Note** ・ In the case that joint applicants filed, the number of utility model applications was counted by country/region of the head applicant.  
 ・ An international application for utility model registration is an international application under the Patent Cooperation Treaty (PCT) that includes Japan as one of the designated countries and for which documents to enter the national phase were submitted to the JPO (applications for utility model registration only). The number of applications was counted according to the date when documents to enter the national phase were received.

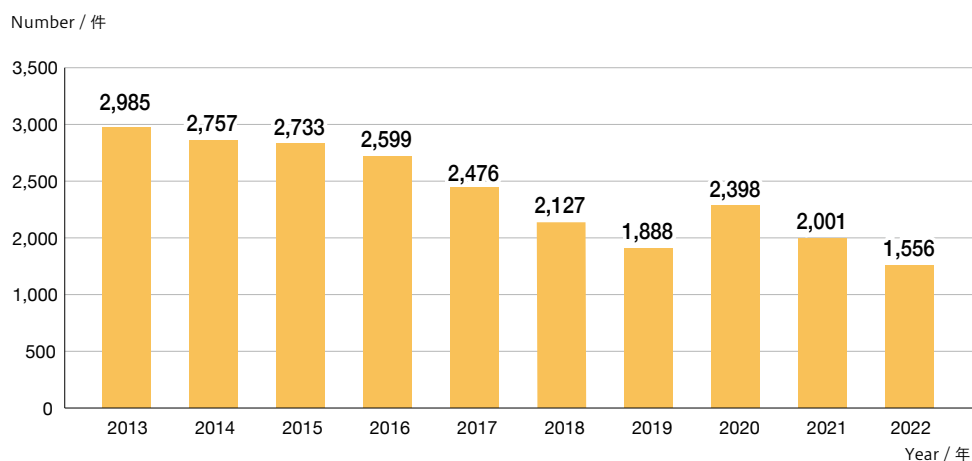
**備考** ・ 共同出願については、筆頭出願人の国籍・地域でカウント。  
 ・ 国際実用新案登録出願は、特許協力条約に基づく国際出願であって指定国に日本国を含み、かつ日本国特許庁に国内書面が提出された出願（実用新案登録出願に係るものに限る。）。当該出願の件数は、国内書面の受付の日を基準にカウント。

## 5

**Number of Applications for Utility Model Registration Filed by SMEs in Japan**  
**日本の中小企業の実用新案登録出願件数**

Figure 1-1-16

Number of Applications for Utility Model Registration Filed by SMEs in Japan  
日本の中小企業の実用新案登録出願件数

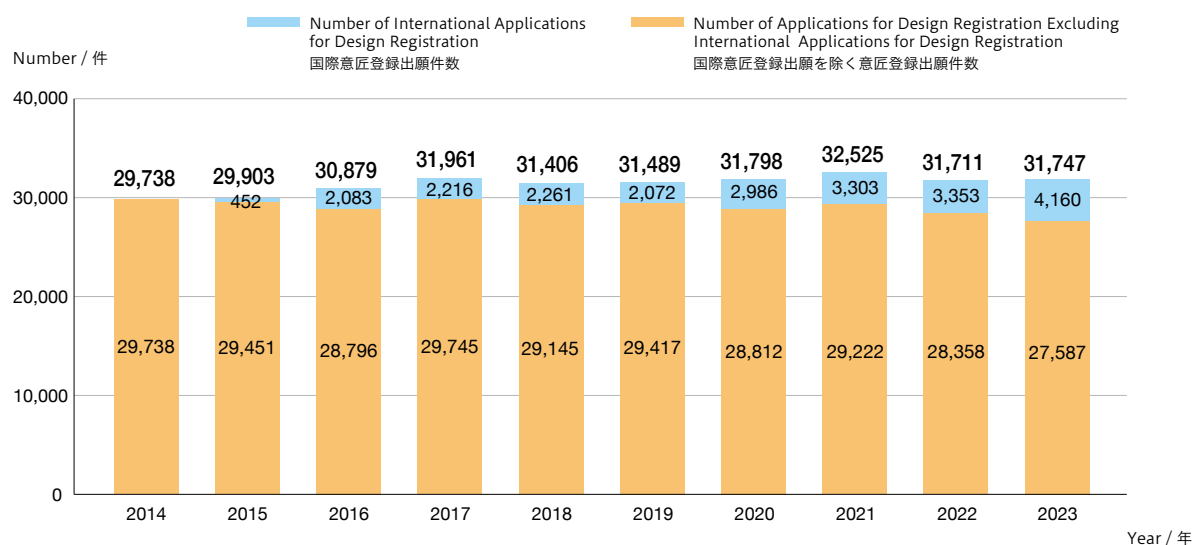


## 3 Designs / 意匠

### 1 Number of Applications for Design Registration 意匠登録出願件数

Figure 1-1-17

Number of Applications for Design Registration  
意匠登録出願件数



Note

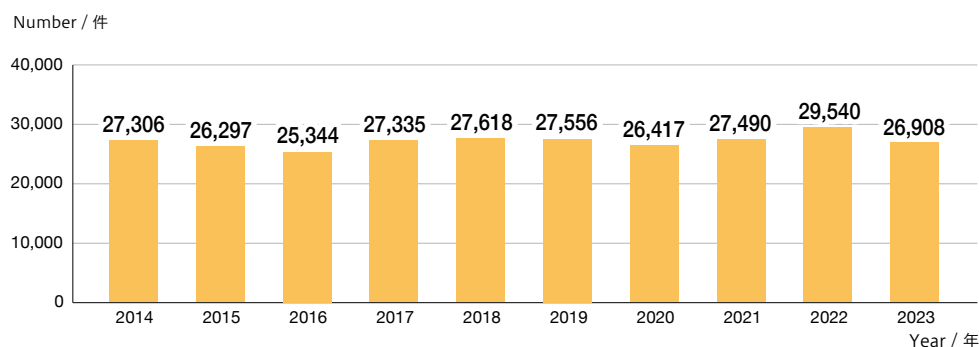
- The number of international applications for design registration is the number of international applications under the Geneva Act of the Hague Agreement concerning the International Registration of Industrial Designs (the Geneva Act) that designate Japan as a designated contracting party and that have been recorded as an international registration and published by the International Bureau. The number of applications was counted as applications for design registration filed for each design that is the subject of an international application and counted by the international publication date.
- Please note that the standard publication period for international applications for design registration was extended from six to 12 months by the amendments to the Common Regulations under the Hague Agreement, which entered into force on January 1, 2022; therefore, in principle, there is no standard publication of international applications for design registration in the second half of 2022.
- The JPO began to process international applications filed under the Geneva Act on May 13, 2015.

備考

- 国際意匠登録出願件数は、意匠の国際登録に関するハーグ協定のジュネーブ改正協定（ジュネーブ改正協定）に基づく国際出願であって日本国を指定締約国とし、かつ国際事務局により国際登録され、国際公表された出願の件数。当該件数については、国際出願の対象である意匠ごとにされた意匠登録出願として、また、国際公表の日を基準でカウント。
- 2022年1月1日に発効したハーグ協定の共通規則の改正により国際意匠登録出願の標準公表期間が6か月から12か月に延長されたため、2022年下半年は標準公表された国際登録意匠出願が原則として存在しないことに留意。
- 日本国特許庁におけるジュネーブ改正協定に基づく国際出願の取扱い開始は、2015年5月13日。

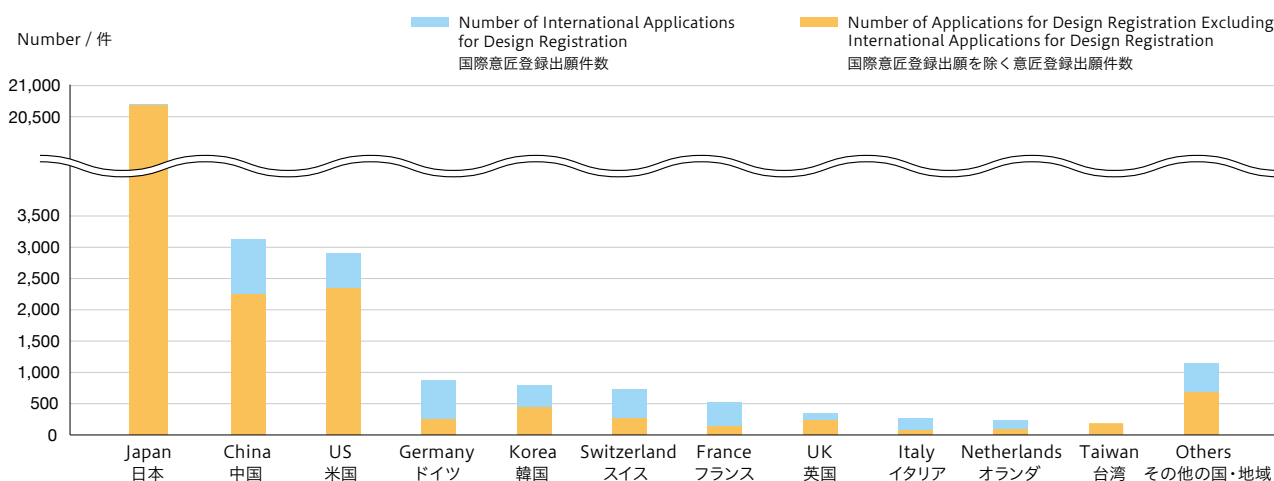
## 2 Number of Design Registrations 意匠登録件数

Figure 1-1-18

Number of Design Registrations  
意匠登録件数

## 3 Number of Applications for Design Registration by Country/Region of Applicant in 2023 (Top 10 Countries/Regions) 2023年における出願人国籍・地域別意匠登録出願件数（上位10か国・地域）

Figure 1-1-19

Number of Applications for Design Registration by Country/Region of Applicant in 2023 (Top 10 Countries/Regions)  
2023年における出願人国籍・地域別意匠登録出願件数（上位10か国・地域）

	Japan 日本	China 中国	US 米国	Germany ドイツ	Korea 韓国	Switzerland スイス	France フランス	UK 英国	Italy イタリア	Netherlands オランダ	Taiwan 台湾	Others その他の国・地域
Total Number of Applications for Design Registration 総意匠登録出願件数	20,817	3,077	2,858	851	776	710	508	344	268	230	180	1,128
Number of International Applications for Design Registration 国際意匠登録出願件数	82	857	548	610	337	444	376	108	204	139	0	455
Number of Applications for Design Registration Excluding International Applications 国際意匠登録出願を除く意匠登録出願件数	20,735	2,220	2,310	241	439	266	132	236	64	91	180	673

**Note** ・ In the case that joint applicants filed, the number of design applications was counted by country/region of the head applicant.  
 ・ The number of international applications for design registration was counted according to the residence of the head applicant.

**備考** ・ 共同出願については、筆頭出願人の国籍・地域でカウント。  
 ・ 国際意匠登録出願については、筆頭出願人の居住国・地域でカウント。

## 4 Top 10 Companies with the Most Number of Design Registrations in 2023 (Domestic Companies) 2023年における意匠登録件数上位10社（国内企業）

Figure 1-1-20

Top 10 Companies with the Most Number of Design Registrations in 2023 (Domestic Companies)  
2023年における意匠登録件数上位10社（国内企業）

Top 10 Companies with the Most Number of Design Registrations Excluding International Applications for Design Registration in 2023 (Domestic Companies)

2023 年における国際意匠登録出願を除く意匠登録件数上位 10 社（国内企業）

Rank in 2022 前年順位		Rank in 2023 順位	Applicant 出願人	Number of Registrations 登録件数
14	↗	1	OBAYASHI CORPORATION 株式会社大林組	311 (113)
1	↘	2	Panasonic Intellectual Property Management Co., Ltd. パナソニック I P マネジメント株式会社	272 (332)
6	↗	3	OKAMURA CORPORATION 株式会社オカムラ	215 (172)
3	↘	4	KOKUYO Co., Ltd. コクヨ株式会社	200 (249)
4	↘	5	LEC, Inc. レック株式会社	191 (217)
2	↘	6	Mitsubishi Electric Corporation 三菱電機株式会社	179 (286)
17	↗	7	TOSHIBA TEC CORPORATION 東芝テック株式会社	173 (100)
29	↗	8	ELEVEN INTERNATIONAL Co., Ltd. 株式会社イレブンインターナショナル	166 (76)
12	↗	9	FP Corporation 株式会社エフピコ	145 (130)
5	↘	10	ITOKI CORPORATION 株式会社イトーキ	143 (176)

Top 10 Companies with the Most Number of Design Registrations Based on International Applications for Design Registration in 2023 (Domestic Companies)

2023 年における国際意匠登録出願の意匠登録件数上位 10 社（国内企業）

Rank in 2022 前年順位		Rank in 2023 順位	Applicant 出願人	Number of Registrations 登録件数
14	↗	1	TOMY COMPANY, LTD.	9 (1)
	↗	2	KABUSHIKI KAISHA TOP	8 (0)
2	↘	3	TAKEDA PHARMACEUTICAL COMPANY LIMITED	7 (12)
9	↗	4	ASAHI KASEI KABUSHIKI KAISHA	4 (2)
	↗	4	KOMATSU LTD.	4 (0)
9	↗	6	SUMITOMO RUBBER INDUSTRIES, LTD.	3 (2)
14	↗	6	TOPCON CORPORATION	3 (1)
	↗	6	EISAI R&D MANAGEMENT CO., LTD.	3 (0)
3	↘	9	IWAKO CO., LTD.	2 (9)
7	↘	9	TOYOTA SHATAI KABUSHIKI KAISHA	2 (3)
	↗	9	PACIFIC INDUSTRIAL CO., LTD.	2 (0)

**Note** ・ The figures in parentheses are for 2022.  
・ In the case that joint applicants filed, each applicant was counted.

**備考** ・ 表中括弧内は 2022 年。  
・ 共同出願については、それぞれの出願人でカウント。

## 5 Top 10 Companies with the Most Number of Design Registrations in 2023 (Foreign Companies) 2023年における意匠登録件数上位10社（国外企業）

Figure 1-1-21

Top 10 Companies with the Most Number of Design Registrations in 2023 (Foreign Companies)  
2023年における意匠登録件数上位10社（国外企業）

Top 10 Companies with the Most Number of Design Registrations Excluding International Applications for Design Registration in 2023 (Foreign Companies)

2023 年における国際意匠登録出願を除く意匠登録件数上位 10 社（国外企業）

Rank in 2022 前年順位		Rank in 2023 順位	Applicant 出願人	Number of Registrations 登録件数
1	→	1	Apple Inc. アップル インコーポレイテッド	354 (171)
7	↗	2	Huawei Technologies Co., Ltd. 華為技術有限公司	123 (96)
4	↘	3	Harry Winston SA ハリー・ウィンストン・エス アー	93 (144)
6	↗	4	Google LLC グーグル エルエルシー	88 (106)
2	↘	5	NIKE Innovate C.V. ナイキ イノベイト シービー	77 (148)
133	↗	6	Becton, Dickinson and Company ベクトン・ディキンソン・アンド・カンパニー	67 (7)
8	↗	7	Louis Vuitton Malletier ルイ ヴィトン マルチェ	63 (68)
56	↗	8	Altria Client Services LLC アルトリア クライアント サービスーズ リミテッド ライアビリティ カンパニー	59 (16)
72	↗	9	Fisher & Paykel Healthcare Limited フィッシャー アンド ペイケル ヘルスケア リミテッド	52 (13)
540	↗	10	Johnson & Johnson Consumer Inc. ジョンソン・アンド・ジョンソン・コンシューマー・インコ ーポレイテッド	45 (2)

Top 10 Companies with the Most Number of Design Registrations Based on International Applications for Design Registration in 2023 (Foreign Companies)

2023 年における国際意匠登録出願の意匠登録件数上位 10 社（国外企業）

Rank in 2022 前年順位		Rank in 2023 順位	Applicant 出願人	Number of Registrations 登録件数
1	→	1	LG Electronics Inc.	87 (379)
2	→	2	Koninklijke Philips N.V.	74 (219)
	↗	3	Cilag Gmbh International	64 (0)
11	↗	4	Richmont International SA	51 (29)
325	↗	4	Xiamen Water Nymph Sanitary Technology Co.,Ltd.	51 (1)
7	↗	6	HERMES SELLIER(Société par actions simplifiée)	50 (49)
5	↘	7	Cartier International AG	48 (63)
8	→	8	Dr. Ing. h.c. F. Porsche Aktiengesellschaft	43 (48)
4	↘	9	CITIC Dicastal Co.,Ltd.	40 (68)
30	↗	9	RAUTUREAU APPLE SHOES	40 (15)
63	↗	9	Sichuan Qianli-beoka Medical Technology Inc.	40 (7)

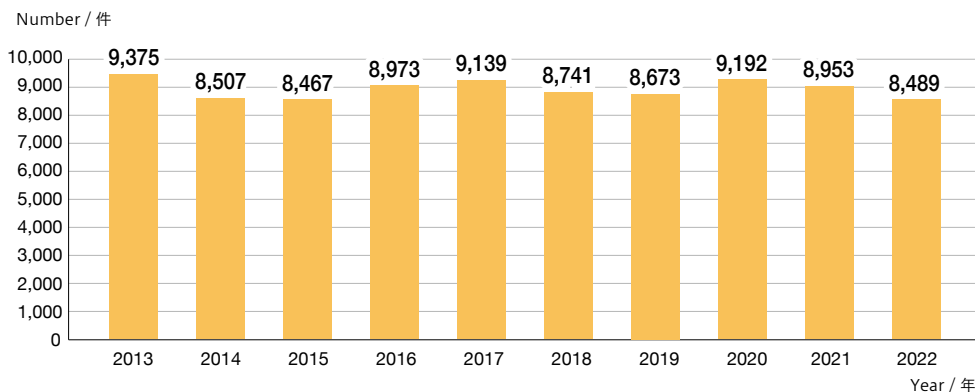
**Note** ・ The figures in parentheses are for 2022.  
・ In the case that joint applicants filed, each applicant was counted.

**備考** ・ 表中括弧内は 2022 年。  
・ 共同出願については、それぞれの出願人でカウント。

## 6 Number of Applications for Design Registration Filed by SMEs in Japan 日本の中小企業の意匠登録出願件数

Figure 1-1-22

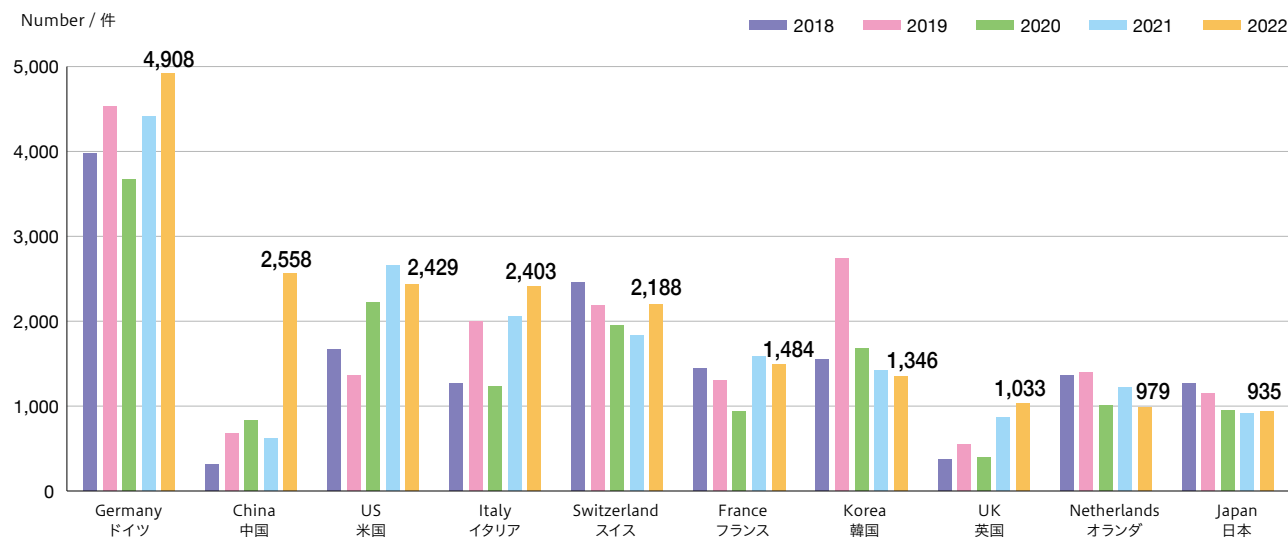
Number of Applications for Design Registration Filed by SMEs in Japan  
日本の中小企業の意匠登録出願件数



## 7 Number of Designs Included in International Applications by Applicant's Country of Residence 出願人居住国別の国際出願に含まれる意匠数

Figure 1-1-23

Number of Designs Included in International Applications by Applicant's Country of Residence  
出願人居住国別の国際出願に含まれる意匠数



Source This figure was prepared by the JPO based on the WIPO Intellectual Property Statistics.

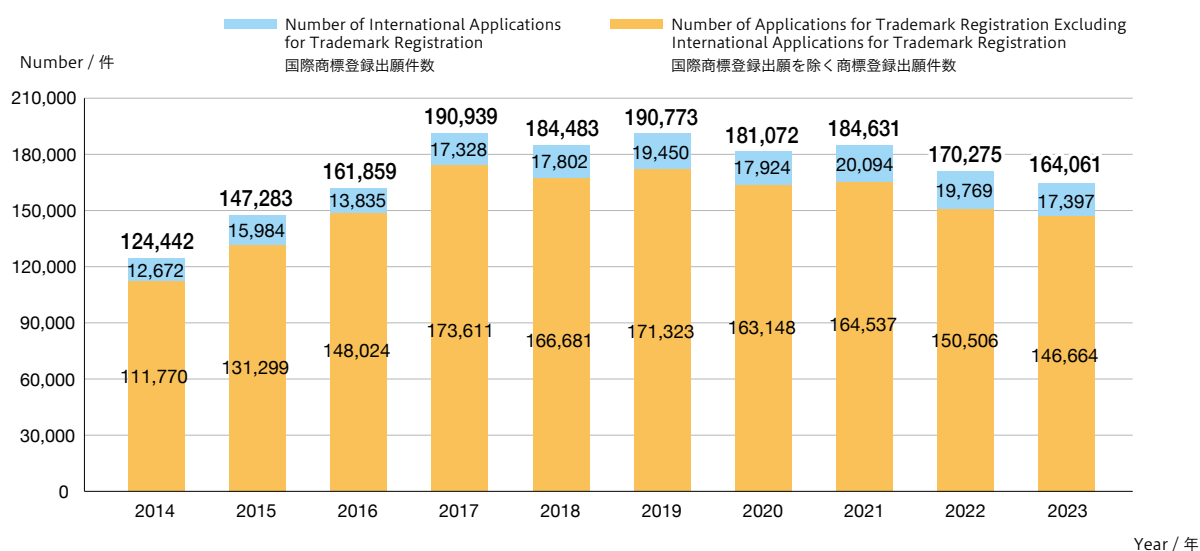
資料 WIPO Intellectual Property Statistics を基に特許庁作成

## 4 Trademarks / 商標

### 1 Number of Applications for Trademark Registration 商標登録出願件数

Figure 1-1-24

Number of Applications for Trademark Registration  
商標登録出願件数



**Note**

- The number of applications for trademark registration includes applications for defensive trademark registration and applications for renewal based on defensive trademark registration.
- The number of international applications for trademark registration is the number of international applications under the Protocol Relating to the Madrid Agreement which designates Japan and for which their designated states were notified to the JPO. The number of applications was counted according to the date of the notification.

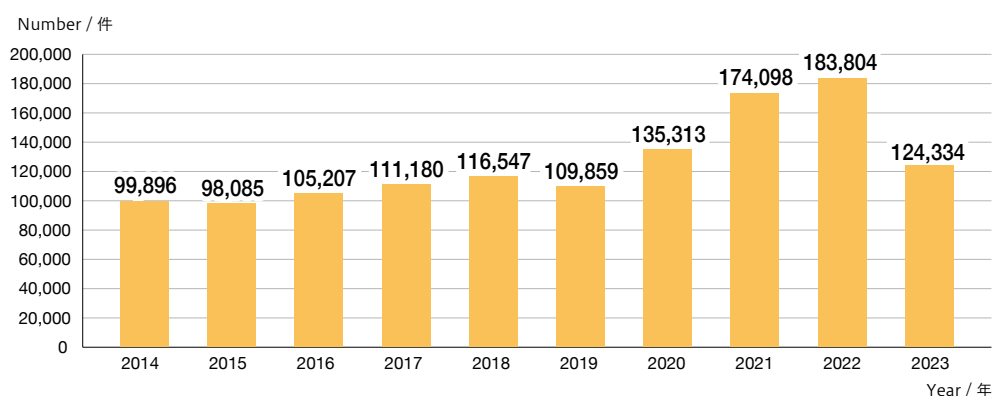
**備考**

- 商標登録出願件数は、防護標章登録出願及び防護標章登録に基づく権利の存続期間の更新登録の出願を含む。
- 国際商標登録出願件数は、マドリッド協定議定書に基づく国際出願であって日本国を指定し、かつ領域指定の通報が日本国特許庁に行われた出願の件数。当該件数については、領域指定の通報が日本国特許庁に行われた日を基準にカウント。

### 2 Number of Trademark Registrations 商標登録件数

Figure 1-1-25

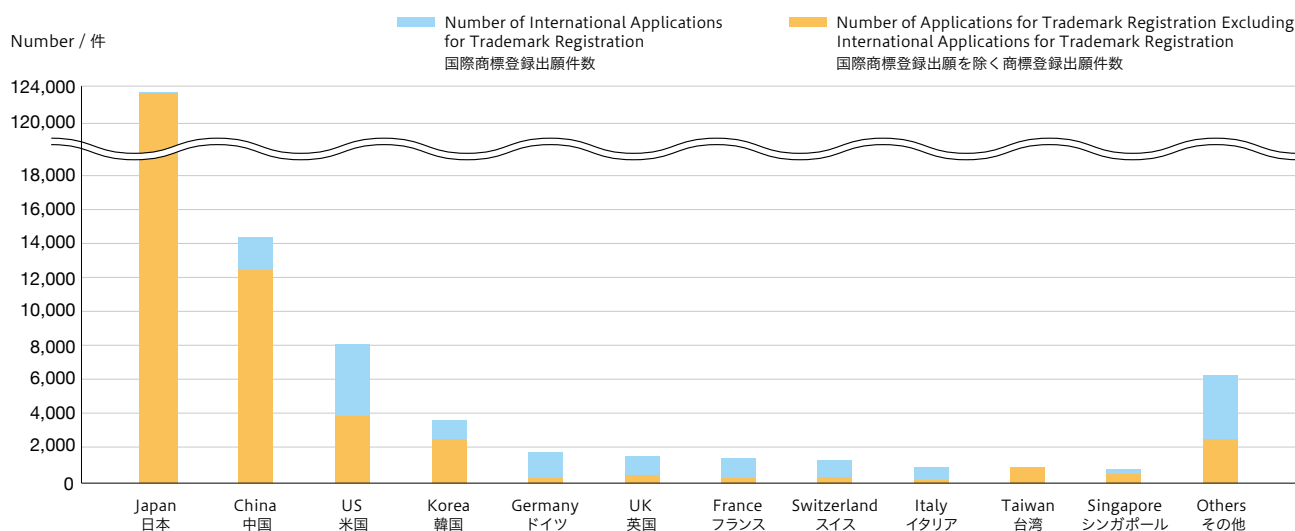
Number of Trademark Registrations  
商標登録件数





## 3 Number of Applications for Trademark Registration by Country/Region of Applicant in 2023 (Top 10 Countries/Regions) 2023年における出願人国籍・地域別商標登録出願件数（上位10か国・地域）

Figure 1-1-26 Number of Applications for Trademark Registration by Country/Region of Applicant in 2023 (Top 10 Countries/Regions)  
2023年における出願人国籍・地域別商標登録出願件数（上位10か国・地域）



	Japan 日本	China 中国	US 米国	Korea 韓国	Germany ドイツ	UK 英国	France フランス	Switzerland スイス	Italy イタリア	Taiwan 台湾	Singapore シンガポール	Others その他
Total Number of Applications for Trademark Registration 総商標登録出願件数	122,213	14,536	8,222	3,744	1,831	1,589	1,468	1,348	944	932	848	6,386
Number of International Applications for Trademark Registration 国際商標登録出願件数	12	1,958	4,269	1,180	1,568	1,130	1,227	1,046	820	0	349	3,838
Number of Applications for Trademark Registration Excluding International Applications for Trademark Registration 国際商標登録出願を除く商標登録出願件数	122,201	12,578	3,953	2,564	263	459	241	302	124	932	499	2,548

**Note**

- ・ In the case that joint applicants filed, the number of trademark applications was counted by country/region of the head applicant.
- ・ The number of international applications for trademark registration was counted according to the residence of the head applicant.
- ・ The number of international applications for trademark registration is the number of international applications under the Protocol Relating to the Madrid Agreement which designates Japan and for which their designated states were notified to the JPO. The number of applications was counted according to the date of the notification.

**備考**

- ・ 共同出願については、筆頭出願人の国籍・地域でカウント。
- ・ 国際商標登録出願については、筆頭出願人の居住国・地域でカウント。
- ・ 国際商標登録出願件数は、マドリッド協定議定書に基づく国際出願であって日本国を指定し、かつ領域指定の通報が日本国特許庁に行われた出願の件数。当該件数については、領域指定の通報が日本国特許庁に行われた日を基準にカウント。

## 4 Top 10 Companies with the Most Number of Trademark Registrations in 2023 (Domestic Companies) 2023年における商標登録件数上位10社（国内企業）

Figure 1-1-27

Top 10 Companies with the Most Number of Trademark Registrations in 2023 (Domestic Companies)  
2023年における商標登録件数上位10社（国内企業）

Rank in 2022 前年順位		Rank in 2023 順位	Applicant 出願人	Number of Registrations 登録件数
3	↗	1	KOSÉ Corporation 株式会社コーセー	391 (503)
2	→	2	Shiseido Company, Limited 株式会社 資生堂	340 (551)
1	↘	3	Kao Corporation 花王株式会社	332 (575)
5	↗	4	KOBAYASHI PHARMACEUTICAL CO.,LTD. 小林製薬株式会社	326 (415)
47	↗	5	JUN CO.,LTD. 株式会社ジュン	223 (103)
6	→	6	Panasonic Holdings Corporation パナソニックホールディングス株式会社	215 (345)
10	↗	7	Suntory Holdings Limited サントリーホールディングス株式会社	188 (197)
4	↘	8	Sanrio Company, Ltd. 株式会社サンリオ	158 (469)
7	↘	9	KOMATSU MATERE Co., Ltd. 小松マテーレ株式会社	148 (341)
17	↗	10	Asahi Group Holdings, Ltd. アサヒグループホールディングス株式会社	146 (159)

Note

- The figures in parentheses are for 2022.
- In the case that joint applicants filed, each applicant was counted.

備考

- 表中括弧内は 2022 年の件数。
- 共同出願については、それぞれの出願人でカウント。

## 5 Top 10 Companies with the Most Number of Trademark Registrations in 2023 (Foreign Companies) 2023年における商標登録件数上位10社（国外企業）

Figure 1-1-28

Top 10 Companies with the Most Number of Trademark Registrations in 2023 (Foreign Companies)  
2023年における商標登録件数上位10社（国外企業）

Rank in 2022 前年順位		Rank in 2023 順位	Applicant 出願人	Number of Registrations 登録件数
1	→	1	Pfizer Inc. ファイザー・インク	86 (186)
7	↗	2	LG H&H Co., Ltd. 株式会社エルジ生活健康	79 (85)
6	↗	3	Amazon Technologies, Inc. アマゾン テクノロジーズ インコーポレイテッド	74 (88)
33	↗	4	Rise River Asset Co., Ltd. 東▲セン▼資産股▲フン▼有限公司	68 (30)
29	↗	5	CJ CheilJedang Corporation シージェイ チェイルジェダン コーポレーション	54 (32)
17	↗	6	INTERNATIONAL FOODSTUFFS COMPANY LLC インターナショナル フードスタッフス シーオー エルエルシー	52 (46)
22	↗	7	British American Tobacco (Brands) Ltd. ブリティッシュ・アメリカン・タバコ (ブランド) リミテッド	49 (35)
21	↗	8	Monster Energy Company モンスター エナジー カンパニー	47 (40)
4	↘	9	Philip Morris Products S.A. フィリップ モリス プロダクツ エス アー	44 (102)
10	→	10	Target Brands, Inc. ターゲット ブランズ インコーポレイテッド	38 (62)

Note

- The figures in parentheses are for 2022.
- In the case that joint applicants filed, each applicant was counted.

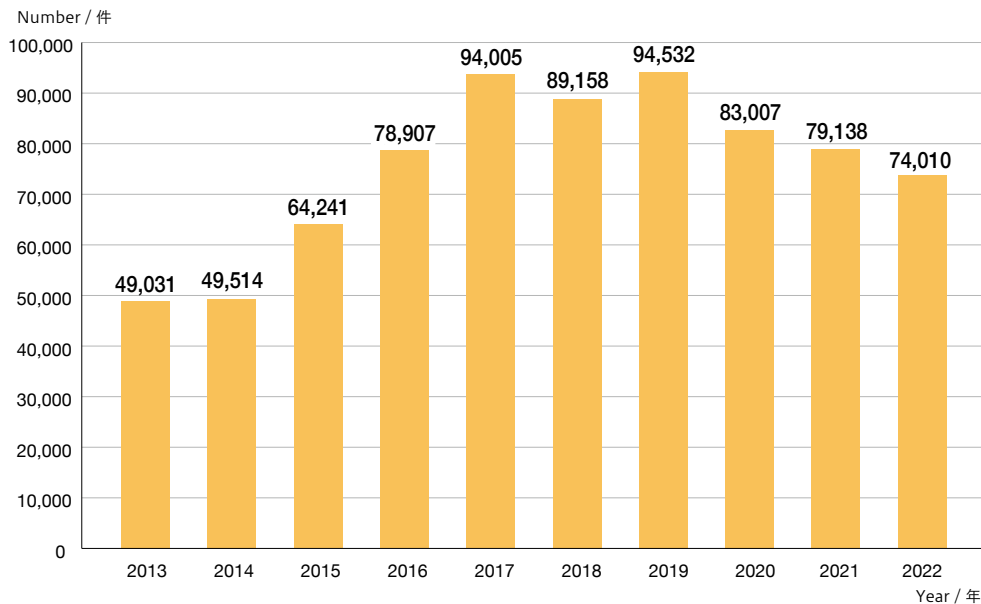
備考

- 表中括弧内は 2022 年の件数。
- 共同出願については、それぞれの出願人でカウント。

## 6 Number of Applications for Trademark Registration Filed by SMEs in Japan 日本の中小企業の商標登録出願件数

Figure 1-1-29

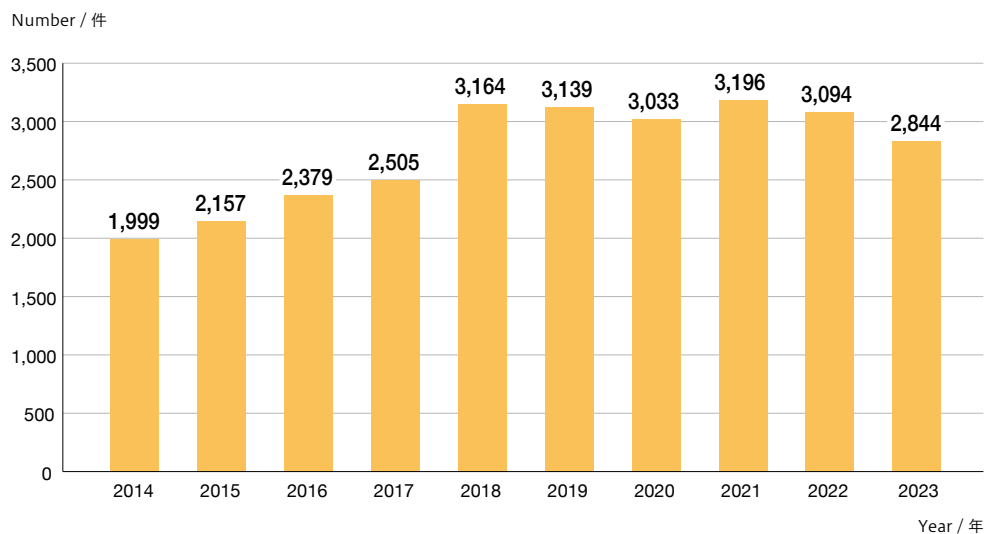
Number of Applications for Trademark Registration Filed by SMEs in Japan  
日本の中小企業の商標登録出願件数



## 7 Number of International Applications Filed through the JPO as the Office of Origin, under the Protocol Relating to the Madrid Agreement 日本国特許庁を本国官庁とするマドリッド協定議定書に基づく国際出願件数

Figure 1-1-30

Number of International Applications Filed through the JPO as the Office of Origin, under the Protocol Relating to the Madrid Agreement  
日本国特許庁を本国官庁とするマドリッド協定議定書に基づく国際出願件数



**Note** ・ An international application filed through the JPO as the office of origin, under the Protocol Relating to the Madrid Agreement, means an application for international registration set forth in Article 68-2 of the Trademark Act of Japan.

**備考** ・ 日本国特許庁を本国官庁とするマドリッド協定議定書に基づく国際出願とは、商標法第 68 条の 2 の国際登録出願。

## 5 Trials and Appeals / 審判

### 1 Number of Requests for Appeal against an Examiner's Decision of Refusal 拒絶査定不服審判請求件数

Figure 1-1-31

Number of Requests for Appeal against an Examiner's Decision of Refusal  
拒絶査定不服審判請求件数

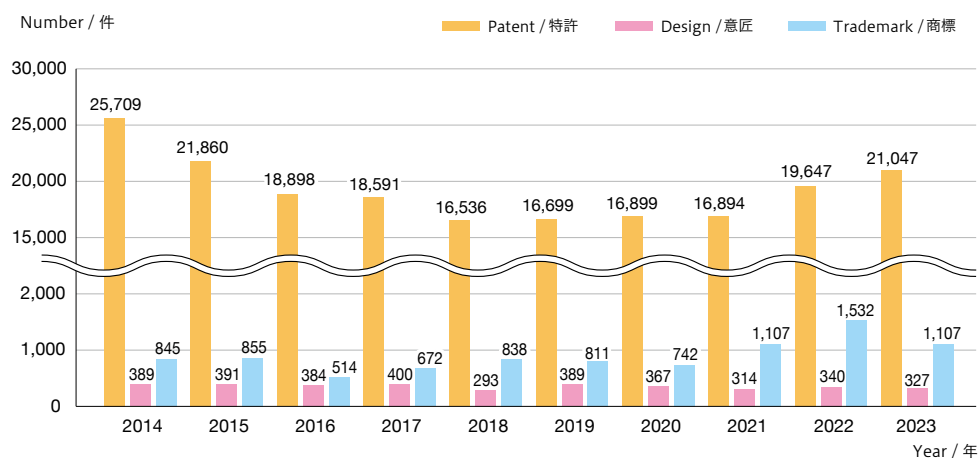


Figure 1-1-32

Result of Reconsideration by Examiners before Appeal Proceedings (Patents)  
前置審査結果（特許）

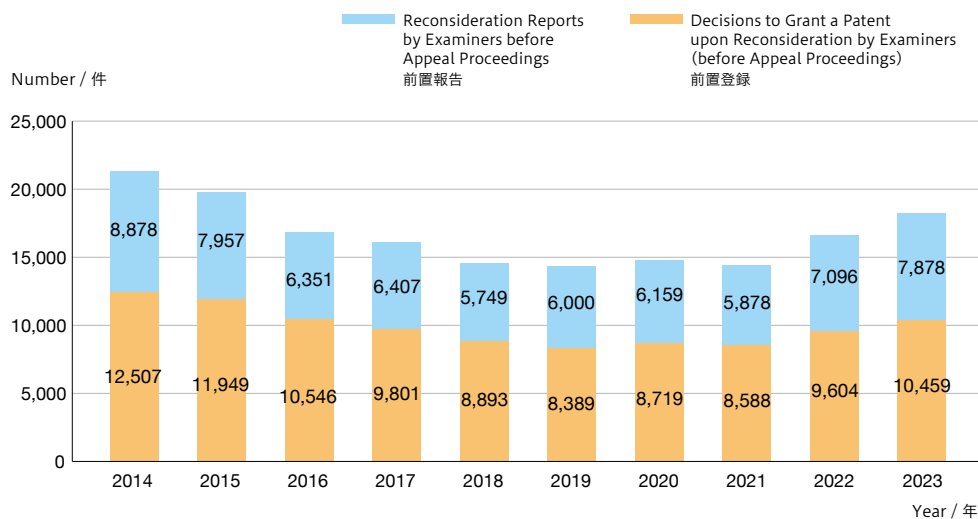
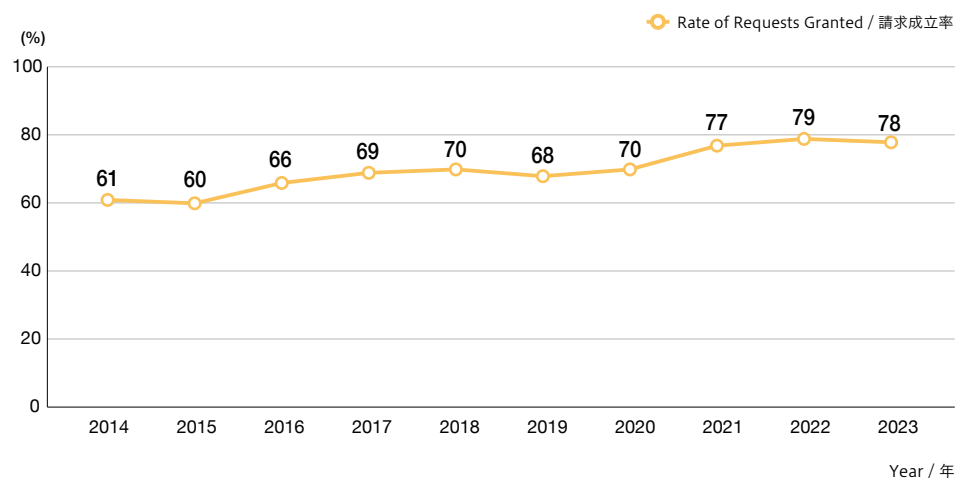


Figure 1-1-33

## Rate of Requests Granted in Appeal against an Examiner's Decision of Refusal Cases (Patents) 拒絶査定不服審判事件における請求成立率（特許）



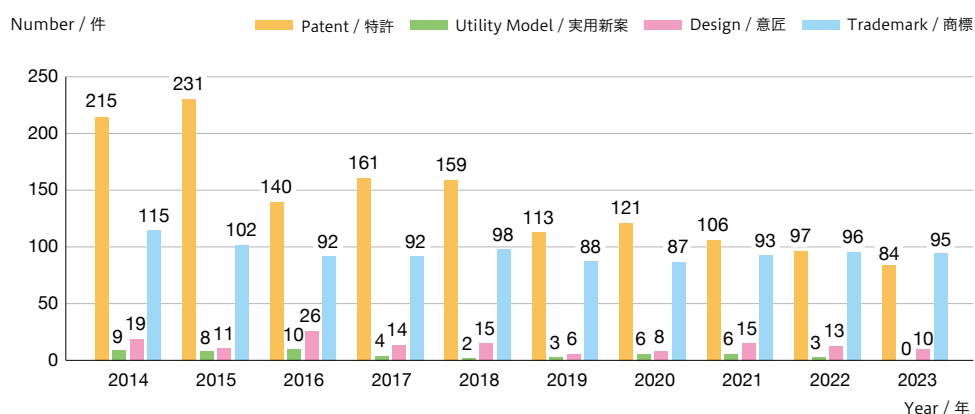
**Note** · Rate of Requests Granted = Number of requests granted / (number of requests granted + number of requests not granted)  
"Number of requests granted" does not include the number of "decision to grant a patent upon reconsideration by examiners." "Number of requests not granted" includes the number of "dismissals."

**備考** · 請求成立率 = 請求成立件数 / (請求成立件数 + 請求不成立件数)  
「請求成立件数」は、前置登録件数を含まない。「請求不成立件数」は却下件数を含む。

## 2 Number of Requests for Trial for Invalidation 無効審判請求件数

Figure 1-1-34

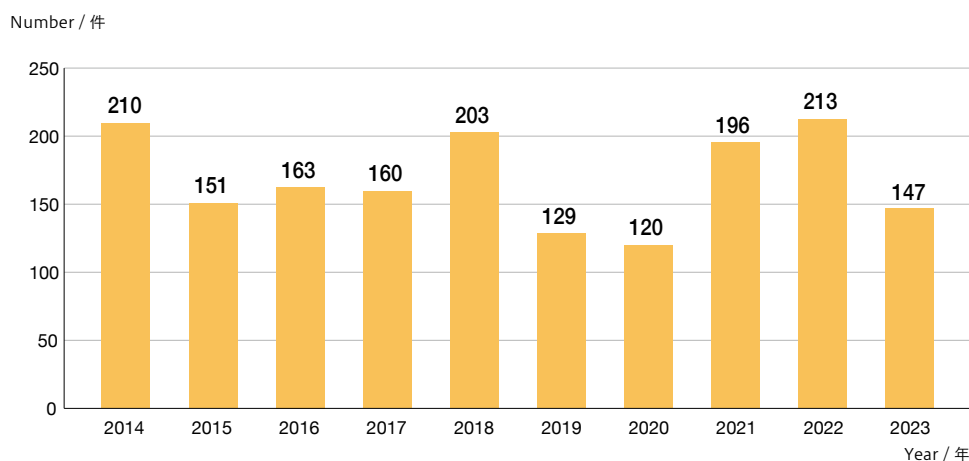
## Number of Requests for Trial for Invalidation 無効審判請求件数



### 3 Number of Requests for Trial for Correction 訂正審判請求件数

Figure 1-1-35

Number of Requests for Trial for Correction  
訂正審判請求件数



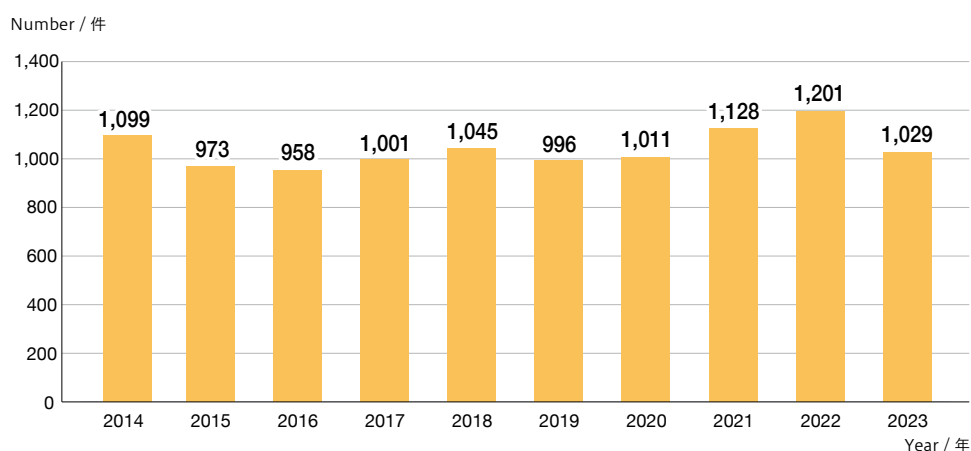
- Note**
- ・ The number of requests for trial for correction is the total number of requests for both patents and former utility models (i.e., utility models filed prior to the enforcement date of the 1993 amendment of the Utility Model Act of Japan).
  - ・ No request for trial for correction has been filed for former utility models since 2013.

- 備考**
- ・ 訂正審判請求件数は、特許及び旧実用新案（平成5年改正実用新案法の施行日前（1993年以前）に出願された実用新案）の合計。
  - ・ 旧実用新案については、2013年以降請求されていない状況。

### 4 Number of Requests for Trial for Rescission of Registration of Trademark 取消審判（商標）請求件数

Figure 1-1-36

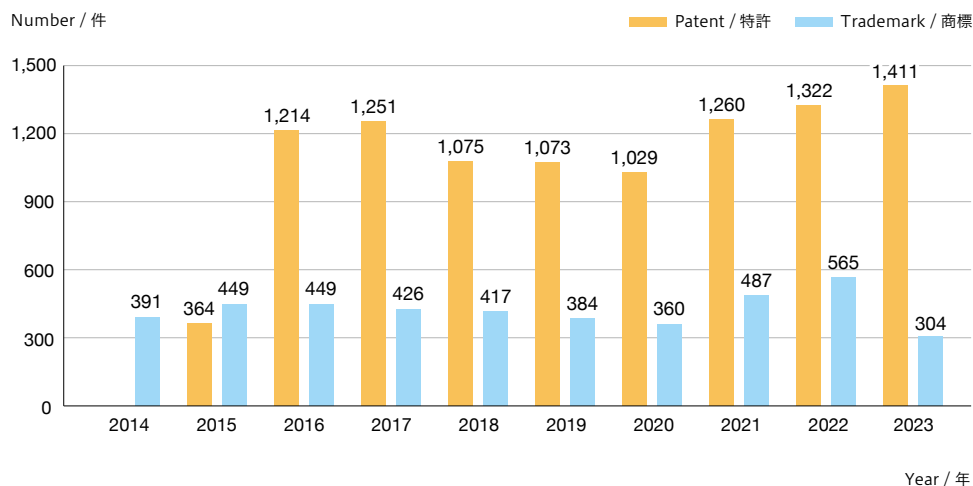
Number of Requests for Trial for Rescission of Registration of Trademark  
取消審判（商標）請求件数



## 5 Number of Oppositions (based on the number of rights opposed) 異議申立件数（権利単位）

Figure 1-1-37

Number of Oppositions (based on the number of rights opposed)  
異議申立件数（権利単位）



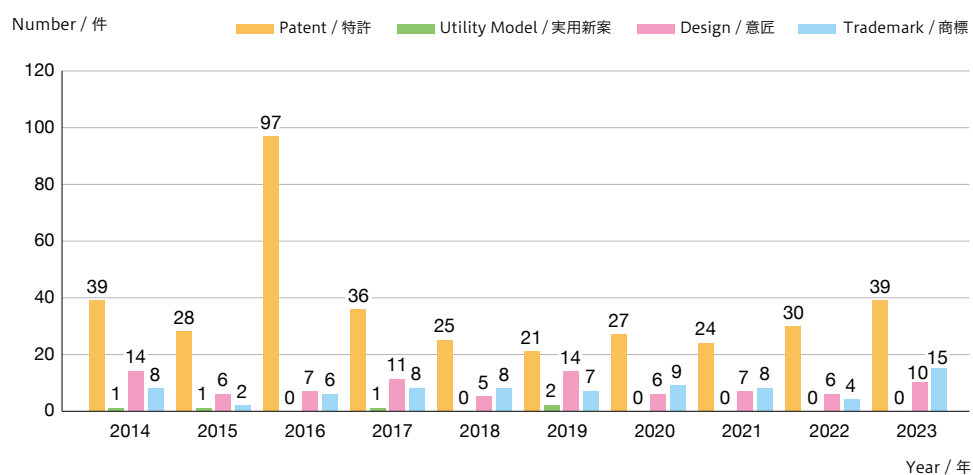
**Note** ・ The system of opposition to grant of patent entered into force on April 1, 2015.

**備考** ・ 特許の異議申立制度は、2015年4月1日開始。

## 6 Number of Requests for Hantei (Advisory Opinion) 判定請求件数

Figure 1-1-38

Number of Requests for Hantei (Advisory Opinion)  
判定請求件数



**Note** ・ Hantei (Advisory Opinion) is a system in which the JPO determines the possibility of infringement of the subject article concerning the scope of rights.

**備考** ・ 「判定」とは、特許庁が権利の範囲等に対し、判定対象の権利侵害の可能性について判断を示す制度。

## 7 Number of Revocation Actions against Trial/Appeal Decisions in 2023 2023年における審決取消訴訟出訴件数

Figure 1-1-39

Number of Revocation Actions against Trial/Appeal Decisions in 2023  
2023年における審決取消訴訟出訴件数

	Patent and Utility Model 特許・実用新案	Design 意匠	Trademark 商標
Ex-parte appeal 査定系審判	23 (19)	2 (0)	33 (17)
Inter-partes trial 当事者系審判	50 (69)	6 (2)	24 (18)
Opposition 異議申立	9 (6)	—	2 (2)

- Note**
- The figures in parentheses are for 2022.
  - Ex-parte appeal includes appeal against an examiner's decision of refusal and appeal against an examiner's decision to dismiss an amendment.
  - Inter-partes trial includes trial for invalidation, trial for rescission, and trial for correction.

- 備考**
- 表中括弧内は、2022年の件数。
  - 査定系審判は、拒絶査定不服審判、補正却下不服審判を含む。
  - 当事者系審判は、無効審判、取消審判、訂正審判を含む。

## 8 Number of Court Decisions on Revocation Actions against Trial/Appeal Decisions in 2023 2023年における審決取消訴訟判決件数

Figure 1-1-40

Number of Court Decisions on Revocation Actions against Trial/Appeal Decisions in 2023  
2023年における審決取消訴訟判決件数

	Patent and Utility Model 特許・実用新案		Design 意匠		Trademark 商標	
	Dismissal of Request 請求棄却	Revocation of Decision 審決取消	Dismissal of Request 請求棄却	Revocation of Decision 審決取消	Dismissal of Request 請求棄却	Revocation of Decision 審決取消
Ex-parte appeal 査定系審判	18 (18)	1 (4)	2 (2)	0 (1)	24 (10)	2 (0)
Inter-partes trial 当事者系審判	27 (40)	7 (10)	2 (1)	4 (0)	6 (17)	5 (6)
Opposition 異議申立	3 (4)	4 (0)	—	—	1 (2)	0 (1)

- Note**
- The figures in parentheses are for 2022.
  - Ex-parte appeal includes appeal against an examiner's decision of refusal and appeal against an examiner's decision to dismiss an amendment.
  - Inter-partes trial includes trial for invalidation, trial for rescission, and trial for correction.

- 備考**
- 表中括弧内は、2022年の件数。
  - 査定系審判は、拒絶査定不服審判、補正却下不服審判を含む。
  - 当事者系審判は、無効審判、取消審判、訂正審判を含む。